



ROMÂNIA
JUDEȚUL HARGHITA
MUNICIPIUL GHEORGHENI
CONSILIUL LOCAL



HOTĂRÂREA nr.66/2021

*privind aprobarea execuției bugetului de venituri și cheltuieli
al Municipiului Gheorgheni, pe trimestrul I al anului 2021*

Consiliul Local al Municipiului Gheorgheni,

întrunit în ședința ordinară din data de 20 mai 2021,
Având în vedere:

- Referatul de aprobare nr.6780/2021 al primarului Municipiului Gheorgheni;
- Raportul de specialitate al Direcției economice din cadrul aparatului de specialitate al Primarului Municipiului Gheorgheni – înregistrat sub nr.6783/2021;
- H.C.L. nr.49/2021, privind aprobarea bugetului de venituri și cheltuieli al Municipiului Gheorgheni pe anul 2021 și estimări pentru anii 2022–2024,

Văzând avizul *Comisiei de specialitate pentru prognoză și programe de dezvoltare economică, buget, finanțe, administrarea domeniului public și privat al municipiului* – constituite în cadrul Consiliului Local Gheorgheni;

În conformitate cu prevederile:

- art.129, alin. (2), lit.b), alin. (4), lit.a), din O.U.G. nr.57/2019 privind Codul administrativ,
- Legii nr.15/2021 – Legea bugetului de stat pe anul 2021
- art.20, alin. (1), lit.c), art. 49, alin.(12) și (13), din Legea nr.273/2006, privind finanțele publice locale, cu modificările și completările ulterioare;

În temeiul prevederilor art.139, alin.(3), lit.a), coroborat cu art.196, alin.(1), lit.a) din O.U.G. nr.57/2019 privind Codul administrativ,

H O T Ă R Ă Ș T E:

Art.1 – Se aprobă **Contul de execuție a bugetului local al Municipiului Gheorgheni – venituri**, pe trimestrul I al anului 2021, în valoare totală de **16.677,86 mii lei**, conform **anexei nr.1**, din care:

- a) 11.345,84 mii lei la Secțiunea de funcționare
- b) 5.332,02 mii lei la Secțiunea de dezvoltare,

Art.2 – Se aprobă **Contul de execuție a bugetului local al Municipiului Gheorgheni – cheltuieli**, pe trimestrul I al anului 2021, în valoare totală de **10.185,52 mii lei**, conform **anexei nr.2**, din care:

- a) 5.306,18 mii lei la Secțiunea de funcționare,
- b) 4.879,34 mii lei Secțiunea de dezvoltare.

Art.3 – Se aprobă **Contul de execuție a bugetului instituțiilor publice și activităților finanțate integral sau parțial din venituri proprii, de subordonare locală – venituri**, pe trimestrul I al anului 2021, în valoare totală de **18.104,33 mii lei**, **anexei nr.3**, din care:

- a) 18.104,33 mii lei la Secțiunea de funcționare;
- b) 0,00 mii lei Secțiunea de dezvoltare.

Art.4 – Se aprobă **Contul de execuție a bugetului instituțiilor publice și activităților finanțate integral sau parțial din venituri proprii, de subordonare locală – cheltuieli**, pe *trimestrul I al anului 2021*, în valoare totală de **12.620,88 mii lei**, conform **anexei nr.4**, din care:

- a) 12.620,88 mii lei la Secțiunea de funcționare,
- b) 0,00 mii lei la Secțiunea de dezvoltare.

Art.5 – Se aprobă **Contul de execuție a bugetului creditelor interne – venituri**, pe *trimestrul I al anului 2021*, în valoare totală de **7,45 mii lei**, conform **anexei nr.5**, din care:

- a) 0,00 mii lei la Secțiunea de funcționare;
- b) 7,45 mii lei la Secțiunea de dezvoltare.

Art.6 – Se aprobă **Contul de execuție a bugetului creditelor interne – cheltuieli**, pe *trimestrul I al anului 2021*, în valoare totală de **7,45 mii lei** – conform **anexei nr.6**, din care:

- a) 0,00 mii lei la Secțiunea de funcționare,
- b) 7,45 mii lei la Secțiunea de dezvoltare.

Art.7 – Anexele nr.1-6 fac parte integrantă din prezenta hotărâre.

Art.8 – Prevederile prezentei hotărâri vor fi duse la îndeplinire de către: *Primarul Municipiului Gheorgheni, Direcția economică* din cadrul aparatului de specialitate al Primarului Municipiului Gheorgheni.

Art.9 – Prezenta hotărâre se comunică:

- a) Prefectului, județul Harghita,
- b) Primarului Municipiului Gheorgheni,
- c) Direcției economice din cadrul aparatului de specialitate al Primarului Municipiului Gheorgheni.

Gheorgheni, la data de 20 mai 2021

PREȘEDINTE DE ȘEDINȚĂ,

Málnási Huba-István

CONTRASEMNEAZĂ PENTRU LEGALITATE
SECRETARUL GENERAL AL MUNICIPIULUI,

Selyem-Hideg Norbert-Vencel

CONTUL DE EXECUTIE A BUGETULUI LOCAL - VENITURI

la data de 31.03.2021

cod 20

- lei -

Explicatii	Cod	Prevederi			Drepturi constatate			Incasari realizate	Stingeri pe alte cai	Drepturi de incasat
		Anuale		Trimestriale	Total	Anii prec.	Anul curent			
		1	2	3	4	5	6			
A	B									
TOTAL VENITURI (00.02+ 00.15+ 00.16+ 00.17+ 45.02+ 46.02+ 47.02+ 48.02)	00.01	100 416 060	16 677 864	33 275 134	14 144 868	19 130 266	16 677 864			16 597 270
VENITURI PROPRII (00.02- 11.02- 37.02+ 00.15+ 00.16)	49.90	23 185 660	10 465 743	27 039 813	14 121 668	12 918 145	10 465 743			16 574 070
I. VENITURI CURENTE (00.03+ 00.12)	00.02	34 910 270	11 048 242	27 622 312	14 121 668	13 500 644	11 048 242			16 574 070
A. VENITURI FISCALE (00.04+ 06.02+ 00.09+ 00.10+ 00.11)	00.03	32 918 870	10 755 970	24 210 877	10 849 534	13 361 343	10 755 970			13 454 907
A1. IMPOZIT PE VENIT, PROFIT SI CASTIGURI DIN CAPITAL (00.05 la 00.07)	00.04	12 606 340	3 325 285	3 325 285		3 325 285	3 325 285			
A1.2. IMPOZIT PE VENIT, PROFIT, SI CASTIGURI DIN CAPITAL DE LA PERSOANE FIZICE (03.02+ 04.02)	00.06	12 606 340	3 325 285	3 325 285		3 325 285	3 325 285			
Impozit pe venit (03.02.17+ 03.02.18)	03.02	146 000	4 573	4 573		4 573	4 573			
Impozitul pe veniturile din transferul proprietatilor imobiliare din patrimoniul personal	03.02.18	146 000	4 573	4 573		4 573	4 573			
Cote si sume defalcate din impozitul pe venit (04.02.01 la 04.02.05)	04.02	12 460 340	3 320 712	3 320 712		3 320 712	3 320 712			
Cote defalcate din impozitul pe venit	04.02.01	10 233 640	3 320 712	3 320 712		3 320 712	3 320 712			
Sume alocate din cotele defalcate din impozitul pe venit pentru echilibrarea bugetelor locale	04.02.04	1 395 000								
Sume repartizate din Fondul la dispozitia Consiliului Judetean	04.02.05	831 700								
A3. IMPOZITE SI TAXE PE PROPRIETATE (07.02)	00.09	5 559 080	4 055 830	13 818 206	8 763 376	5 054 830	4 055 830			9 762 376
Impozite si taxe pe proprietate (07.02.01 la 07.02.50)	07.02	5 559 080	4 055 830	13 818 206	8 763 376	5 054 830	4 055 830			9 762 376
Impozit si taxa pe cladiri (07.02.01.01+ 07.02.01.02)	07.02.01	3 770 880	2 849 369	11 692 757	7 844 388	3 848 369	2 849 369			8 843 388
Impozit pe cladiri de la persoane fizice *	07.02.01.01	1 310 420	912 378	2 770 936	858 558	1 912 378	912 378			1 858 558
Impozit si taxa pe cladiri de la persoane juridice *	07.02.01.02	2 460 460	1 936 991	8 921 821	6 985 830	1 935 991	1 936 991			6 984 830
Impozit si taxa pe teren (07.02.02.01 la 07.02.02.03)	07.02.02	1 535 200	1 173 764	2 142 675	988 911	1 173 764	1 173 764			968 911
Impozit pe terenuri de la persoane fizice *	07.02.02.01	669 500	490 875	758 571	267 696	490 875	490 875			267 696
Impozit si taxa pe teren de la persoane juridice *	07.02.02.02	392 700	268 304	851 479	583 175	268 304	268 304			583 175
Impozitul pe terenul din extravilan *	07.02.02.03	473 000	414 585	532 625	118 040	414 585	414 585			118 040
Taxe judiciare de timbru si alte taxe de timbru	07.02.03	253 000	32 697	-17 226	-49 923	32 697	32 697			-49 923
A4. IMPOZITE SI TAXE PE BUNURI SI SERVICII (11.02+ 12.02+ 15.02+ 16.02)	00.10	14 701 130	3 337 932	6 998 982	2 053 677	4 945 305	3 337 932			3 661 050
Sume defalcate din TVA (11.02.01 la 11.02.09)	11.02	12 819 000	2 134 500	2 134 500		2 134 500	2 134 500			
Sume defalcate din taxa pe valoarea adaugata pentru finantarea cheltuielilor descentralizate la nivelul comunelor, oraselor, municipiilor, sectoarelor si Municipiului Bucuresti	11.02.02	4 076 000	844 500	844 500		844 500	844 500			
Sume defalcate din taxa pe valoarea adaugata pentru echilibrarea bugetelor locale	11.02.06	8 743 000	1 290 000	1 290 000		1 290 000	1 290 000			
Alte impozite si taxe generale pe bunuri si servicii (12.02.07)	12.02			11 937	11 937					11 937
Taxe hoteliere	12.02.07			11 937	11 937					11 937
Taxe pe servicii specifice (15.02.01+ 15.02.50)	15.02	12 000	142	1 173	1 031	142	142			1 031
Impozit pe spectacole	15.02.01	12 000	142	1 173	1 031	142	142			1 031
Taxe pe utilizarea bunurilor, autorizarea utilizarii bunurilor sau pe desfasurarea de activitati (16.02.02 la 16.02.50)	16.02	1 870 130	1 203 290	4 851 372	2 040 709	2 810 663	1 203 290			3 648 082
Impozit pe mijloacele de transport (16.02.02.01+ 16.02.02.02)	16.02.02	1 276 000	1 012 106	4 027 517	1 808 038	2 219 479	1 012 106			3 015 411

Anexa nr. 1
la HCL-66/
2021
Anexa 12

Explicatii	Cod	Prevederi			Drepturi constatate			Incasari realizate	Stingeri pe alte cai	Drepturi de incasat
		Anuale		Trimestriale	Total	Anii prec.	Anul curent			
		1	2	3	4	5	6			
A	B									
Impozit pe mijloacele de transport deținute de persoane fizice *	16.02.02.01	850 000	711 269	1 550 836	632 194	918 642	711 269			839 567
Impozit pe mijloacele de transport deținute de persoane juridice *	16.02.02.02	426 000	300 837	2 476 681	1 175 844	1 300 837	300 837			2 175 844
Taxe si tarife pentru eliberarea de licente si autorizatii de functionare	16.02.03	364 130	53 806	453 806		453 806	53 806			400 000
Alte taxe pe utilizarea bunurilor, autorizarea utilizarii bunurilor sau pe desfasurare de activitati	16.02.50	230 000	137 378	370 049	232 671	137 378	137 378			232 671
A6. ALTE IMPOZITE SI TAXE FISCALE (18.02)	00.11	52 320	36 923	68 404	32 481	35 923	36 923			31 481
Alte impozite si taxe fiscale (18.02.50)	18.02	52 320	36 923	68 404	32 481	35 923	36 923			31 481
Alte impozite si taxe	18.02.50	52 320	36 923	68 404	32 481	35 923	36 923			31 481
C. VENITURI NEFISCALE (00.13+ 00.14)	00.12	1 991 400	292 272	3 411 435	3 272 134	139 301	292 272			3 119 163
C1. VENITURI DIN PROPRIETATE (30.02+ 31.02)	00.13	640 000	63 119	63 119		63 119	63 119			
Venituri din proprietate (30.02.01 la 30.02.50)	30.02	640 000	63 119	63 119		63 119	63 119			
Venituri din concesiuni si inchirieri (30.02.05.01+ 30.02.05.30)	30.02.05	640 000	63 119	63 119		63 119	63 119			
Alte venituri din concesiuni si inchirieri de catre institutiile publice	30.02.05.30	640 000	63 119	63 119		63 119	63 119			
C2. VANZARI DE BUNURI SI SERVICII (33.02+ 34.02+ 35.02+ 36.02+ 37.02)	00.14	1 351 400	229 153	3 348 316	3 272 134	76 182	229 153			3 119 163
Venituri din prestari de servicii si alte activitati (33.02.08 la 33.02.50)	33.02	387 270	53 378	1 034 291	981 612	52 679	53 378			980 913
Contributia parintilor sau sustinatorilor legali pentru intretinerea copiilor in crese	33.02.10	375 270	51 612	51 612		51 612	51 612			
Venituri din recuperarea cheltuielilor de judecata, imputatii si despagubiri	33.02.28	11 000	699	979 609	979 609		699			978 910
Alte venituri din prestari de servicii si alte activitati	33.02.50	1 000	1 067	3 070	2 003	1 067	1 067			2 003
Venituri din taxe administrative, eliberari permise (34.02.02+ 34.02.50)	34.02	33 500	6 186	6 186		6 186	6 186			
Taxe extrajudiciare de timbru	34.02.02	5 000	77	77		77	77			
Alte venituri din taxe administrative, eliberari permise	34.02.50	28 500	6 109	6 109		6 109	6 109			
Amenzi, penalitati si confiscari (35.02.01 la 35.02.50)	35.02	740 130	132 479	1 855 533	1 855 533		132 479			1 723 054
Venituri din amenzi si alte sanctiuni aplicate potrivit dispozitiilor legale (35.02.01.02)	35.02.01	705 000	132 479	1 853 830	1 853 830		132 479			1 721 351
Venituri din amenzi si alte sanctiuni aplicate de catre alte institutii de specialitate	35.02.01.02	705 000	132 479	1 853 830	1 853 830		132 479			1 721 351
Penalitati pentru nedepunerea sau depunerea cu intarziere a declaratiilor de impozite si taxe	35.02.02	1 500		1 703	1 703					1 703
Alte amenzi, penalitati si confiscari	35.02.50	33 630								
Diverse venituri (36.02.01 la 36.02.50)	36.02	190 500	37 110	452 306	434 989	17 317	37 110			415 196
Taxe speciale	36.02.06	80 500	19 793	434 989	434 989		19 793			415 196
Alte venituri	36.02.50	110 000	17 317	17 317		17 317	17 317			
Varsaminte din sectiunea de functionare pentru finantarea sectiunii de dezvoltare a bugetului local (cu semnul minus)	37.02.03	-3 168 180								
Varsaminte din sectiunea de functionare	37.02.04	3 168 180								
II. VENITURI DIN CAPITAL (39.02)	00.15	594 390	610 359	610 359		610 359	610 359			
Venituri din valorificarea unor bunuri (39.02.01 la 39.02.10)	39.02	594 390	610 359	610 359		610 359	610 359			
Venituri din valorificarea unor bunuri ale institutiilor publice	39.02.01	594 390	610 359	610 359		610 359	610 359			
III. OPERATIUNI FINANCIARE (40.02+ 41.02)	00.16	500 000	941 642	941 642		941 642	941 642			
Incasari din rambursarea imprumuturilor acordate (40.02.06 la 40.02.50)	40.02	500 000	941 642	941 642		941 642	941 642			
Incasari din rambursarea imprumuturilor pentru infiintarea unor institutii si servicii publice de interes local sau a unor activitati finantate integral din veniturii proprii	40.02.06	500 000	941 642	941 642		941 642	941 642			
Sume primite in cadrul mecanismului decontarii cererilor de plata	40.02.16		941 642	941 642		941 642	941 642			
IV. SUBVENTII (00.18)	00.17	45 714 240	4 077 621	4 100 821	23 200	4 077 621	4 077 621			23 200
SUBVENTII DE LA ALTE NIVELE ALE ADMINISTRATIEI PUBLICE (42.02+ 43.02)	00.18	45 714 240	4 077 621	4 100 821	23 200	4 077 621	4 077 621			23 200
Subventii de la bugetul de stat (00.19+ 00.20)	42.02	45 171 040	3 998 623	3 998 623		3 998 623	3 998 623			

Explicatii	Cod	Prevederi			Drepturi constatate			Incasari realizate	Stingeri pe alte cai	Drepturi de incasat
		Anuale		Trimestriale	Total	Anii prec.	Anul curent			
		1	2	3						
A	B	1	2	3	4	5	6	7	8	
A. De capital (42.02.01 la 42.02.20)	00.19	3 000 000								
Subventii de la bugetul de stat catre bugetele locale pentru finantarea investitiilor in sanatate (42.02.16.01 la 42.02.16.03)	42.02.16	1 953 000								
Subventii de la bugetul de stat catre bugetele locale pentru finantarea aparaturii medicale si echipamentelor de comunicatii in urgenta in sanatate	42.02.16.01	217 000								
Subventii de la bugetul de stat catre bugetele locale pentru finantarea reparatiilor capitale in sanatate	42.02.16.02	1 199 000								
Subventii de la bugetul de stat catre bugetele locale pentru finantarea altor investitii in sanatate	42.02.16.03	537 000								
Subventii din veniturile proprii ale Ministerului Sanatatii catre bugetele locale pentru finantarea investitiilor in sanatate (42.02.18.01 la 42.02.18.03)	42.02.18	1 047 000								
Subventii din veniturile proprii ale Ministerului Sanatatii catre bugetele locale pentru finantarea aparaturii medicale si echipamentelor de comunicatii in urgenta in sanatate	42.02.18.01	1 047 000								
B. Curente (42.02.21 la 42.02.82)	00.20	42 171 040	3 998 623	3 998 623		3 998 623	3 998 623			
Subventii primite din Fondul de Interventie**	42.02.28	129 000								
Subventii pentru acordarea ajutorului pentru incalzirea locuintei cu lemne, carbuni, combustibili petrolieri	42.02.34	20 590	4 512	4 512		4 512	4 512			
Subventii din bugetul de stat pentru finantarea sanatatii	42.02.41	416 000	214 096	214 096		214 096	214 096			
Finantarea programului nationala de dezvoltare locala	42.02.65	38 927 010	3 780 015	3 780 015		3 780 015	3 780 015			
Subventii de la bugetul de stat catre bugetele locale necesare sustinerii derularii proiectelor finantate din fonduri externe nerambursabile FEN postaderare aferete perioadei de programare 2014- 2020****)	42.02.69	2 364 060								
Subventii pentru finantarea liceelor tehnologice cu profil preponderent agricol (42.02.79.01 + 42.02.79.02)	42.02.79	175 000								
Subventii pentru finantarea liceelor tehnologice cu profil preponderent agricol, pentru sectiunea de functionare	42.02.79.01	22 000								
Subventii pentru finantarea liceelor tehnologice cu profil preponderent agricol, pentru sectiunea de dezvoltare	42.02.79.02	153 000								
Subventii de la bugetul de stat pentru decontarea cheltuielilor pentru carantina	42.02.80	139 380								
Subventii de la alte administratii (43.02.01 la 43.02.44)	43.02	543 200	78 998	102 198	23 200	78 998	78 998		23 200	
Sume primite de la bugetul judetului pentru plata drepturilor de care beneficiaza copiii cu cerinte educationale speciale integrati in invatamantul de masa	43.02.30	158 000		23 200	23 200				23 200	
Sume alocate din bugetul ANCFI pentru finantarea lucrarilor de inregistrare sistematica din cadrul Programului national de cadastru si carte funciara	43.02.34	385 200	78 998	78 998		78 998	78 998			
Sume primite de la UE/alti donatori in contul platilor efectuate si prefinantari aferente cadrului financiar 2014-2020 (48.02.01 la 48.02.33)	48.02	18 697 160								
Fondul European de Dezvoltare Regionala (FEDR) (48.02.01.01 la 48.02.01.03)	48.02.01	18 092 340								
Sume primite in contul platilor efectuate in anul curent	48.02.01.01	17 004 370								
Prefinantare	48.02.01.03	1 087 970								
Fondul Social European (FSE) (48.02.02.01 la 48.02.02.03)	48.02.02	604 820								
Sume primite in contul platilor efectuate in anul curent	48.02.02.01	604 820								
VENITURILE SECTIUNII DE FUNCTIONARE (00.02+ 00.16+ 00.17+ 47.02) - TOTAL	00.01	33 512 260	11 345 848	27 943 118	14 144 868	13 798 250	11 345 848		16 597 270	

Explicatii	Cod	Prevederi					Drepturi constatate			Incasari realizate	Singeri pe alte cai	Drepturi de incasat
		Anuale		Trimestriale	Total	Anii prec.	Anul curent					
		1	2	3	4	5						
A	B											
VENITURI PROPRII (00.02- 11.02+ 00.16- 37.02- 37.02.03)	49.90	25 759 450	8 913 742	25 487 812	14 121 668	11 366 144	8 913 742					16 574 070
I. VENITURI CURENTE (00.03+ 00.12)	00.02	31 742 090	11 048 242	27 622 312	14 121 668	13 500 644	11 048 242					16 574 070
A. VENITURI FISCALE (00.04+ 06.02+ 00.09+ 00.10+ 00.11)	00.03	32 918 870	10 755 970	24 210 877	10 849 534	13 361 343	10 755 970					13 454 907
A1. IMPOZIT PE VENIT, PROFIT SI CASTIGURI DIN CAPITAL (00.05 la 00.07)	00.04	12 606 340	3 325 285	3 325 285			3 325 285					
A1.2. IMPOZIT PE VENIT, PROFIT, SI CASTIGURI DIN CAPITAL DE LA PERSOANE FIZICE (03.02+ 04.02)	00.06	12 606 340	3 325 285	3 325 285			3 325 285					
Impozit pe venit (03.02.17+ 03.02.18)	03.02	146 000	4 573	4 573			4 573					
Impozitul pe veniturile din transferul proprietatilor imobiliare din patrimoniul personal	03.02.18	146 000	4 573	4 573			4 573					
Cote si sume defalcate din impozitul pe venit (04.02.01 la 04.02.05)	04.02	12 460 340	3 320 712	3 320 712			3 320 712					
Cote defalcate din impozitul pe venit	04.02.01	10 233 640	3 320 712	3 320 712			3 320 712					
Sume alocate din cotele defalcate din impozitul pe venit pentru echilibrarea bugetelor locale	04.02.04	1 395 000										
Sume repartizate din Fondul la dispozitia Consiliului Judetean	04.02.05	831 700										
A3. IMPOZITE SI TAXE PE PROPRIETATE (07.02)	00.09	5 559 080	4 055 830	13 818 206	8 763 376	5 054 830	4 055 830					9 762 376
Impozite si taxe pe proprietate (07.02.01 la 07.02.50)	07.02	5 559 080	4 055 830	13 818 206	8 763 376	5 054 830	4 055 830					9 762 376
Impozit si taxa pe cladiri (07.02.01.01+ 07.02.01.02)	07.02.01	3 770 880	2 849 369	11 692 757	7 844 388	3 848 369	2 849 369					8 843 388
Impozit pe cladiri de la persoane fizice *	07.02.01.01	1 310 420	912 378	2 770 936	858 558	1 912 378	912 378					1 858 558
Impozit si taxa pe cladiri de la persoane juridice *	07.02.01.02	2 460 460	1 936 991	8 921 821	6 985 830	1 935 991	1 936 991					6 984 830
Impozit si taxa pe teren (07.02.02.01 la 07.02.02.03)	07.02.02	1 535 200	1 173 764	2 142 675	988 911	1 173 764	1 173 764					988 911
Impozit pe terenuri de la persoane fizice *	07.02.02.01	669 500	490 875	758 571	267 696	490 875	490 875					267 696
Impozit si taxa pe teren de la persoane juridice *	07.02.02.02	392 700	268 304	851 479	583 175	268 304	268 304					583 175
Impozitul pe terenul din extravilan *	07.02.02.03	473 000	414 585	532 625	118 040	414 585	414 585					118 040
Taxe judiciare de timbru si alte taxe de timbru	07.02.03	253 000	32 697	-17 226	-49 923	32 697	32 697					-49 923
A4. IMPOZITE SI TAXE PE BUNURI SI SERVICII (11.02+ 12.02+ 15.02+ 16.02)	00.10	14 701 130	3 337 932	6 998 982	2 053 677	4 945 305	3 337 932					3 661 050
Sume defalcate din TVA (11.02.01 la 11.02.09)	11.02	12 819 000	2 134 500	2 134 500			2 134 500					
Sume defalcate din taxa pe valoarea adaugata pentru finantarea cheltuielilor descentralizate la nivelul comunelor, oraselor, municipiilor, sectoarelor si Municipiului Bucuresti	11.02.02	4 076 000	844 500	844 500			844 500					
Sume defalcate din taxa pe valoarea adaugata pentru echilibrarea bugetelor locale	11.02.06	8 743 000	1 290 000	1 290 000			1 290 000					
Alte impozite si taxe generale pe bunuri si servicii (12.02.07)	12.02			11 937	11 937		11 937					11 937
Taxe hoteliere	12.02.07			11 937	11 937		11 937					11 937
Taxe pe servicii specifice (15.02.01+ 15.02.50)	15.02	12 000	142	1 173	1 031	142	142					1 031
Impozit pe spectacole	15.02.01	12 000	142	1 173	1 031	142	142					1 031
Taxe pe utilizarea bunurilor, autorizarea utilizarii bunurilor sau pe desfasurarea de activitati (16.02.02 la 16.02.50)	16.02	1 870 130	1 203 290	4 851 372	2 040 709	2 810 663	1 203 290					3 648 082
Impozit pe mijloacele de transport (16.02.02.01+ 16.02.02.02)	16.02.02	1 276 000	1 012 106	4 027 517	1 808 038	2 219 479	1 012 106					3 015 411
Impozit pe mijloacele de transport detinute de persoane fizice *	16.02.02.01	850 000	711 269	1 550 836	632 194	918 642	711 269					839 567
Impozit pe mijloacele de transport detinute de persoane juridice *	16.02.02.02	426 000	300 837	2 476 681	1 175 844	1 300 837	300 837					2 175 844
Taxe si tarife pentru eliberarea de licente si autorizatii de functionare	16.02.03	364 130	53 806	453 806			53 806					400 000
Alte taxe pe utilizarea bunurilor, autorizarea utilizarii bunurilor sau pe desfasurare de activitati	16.02.50	230 000	137 378	370 049	232 671	137 378	137 378					232 671
A6. ALTE IMPOZITE SI TAXE FISCALE (18.02)	00.11	52 320	36 923	68 404	32 481	35 923	36 923					31 481
Alte impozite si taxe fiscale (18.02.50)	18.02	52 320	36 923	68 404	32 481	35 923	36 923					31 481
Alte impozite si taxe	18.02.50	52 320	36 923	68 404	32 481	35 923	36 923					31 481


Explicatii	Cod	Prevederi		Drepturi constatate			Stingeri pe alte cai	Drepturi de incasat	
		Anuale	Trimestriale	Total	Anii prec.	Anul curent			
						5			6
A	B	1	2	3	4	5	6	7	8
C. VENITURI NEFISCALE (00.13+ 00.14)	00.12	-1 176 780	292 272	3 411 435	3 272 134	139 301	292 272		3 119 163
C1. VENITURI DIN PROPRIETATE (30.02+ 31.02)	00.13	640 000	63 119	63 119		63 119	63 119		
Venituri din proprietate (30.02.01 la 30.02.50)	30.02	640 000	63 119	63 119		63 119	63 119		
Venituri din concesiuni si inchirieri (30.02.05.01+ 30.02.05.30)	30.02.05	640 000	63 119	63 119		63 119	63 119		
Alte venituri din concesiuni si inchirieri de catre institutiile publice	30.02.05.30	640 000	63 119	63 119		63 119	63 119		
C2. VANZARI DE BUNURI SI SERVICII (33.02+ 34.02+ 35.02+ 36.02+ 37.02)	00.14	-1 816 780	229 153	3 348 316	3 272 134	76 182	229 153		3 119 163
Venituri din prestari de servicii si alte activitati (33.02.08 la 33.02.50)	33.02	387 270	53 378	1 034 291	981 612	52 679	53 378		980 913
Contributia parintilor sau sustinatorilor legali pentru intretinerea copiilor in crese	33.02.10	375 270	51 612	51 612		51 612	51 612		
Venituri din recuperarea cheltuielilor de judecata, imputatii si despagubiri	33.02.28	11 000	699	979 609	979 609		699		978 910
Alte venituri din prestari de servicii si alte activitati	33.02.50	1 000	1 067	3 070	2 003	1 067	1 067		2 003
Venituri din taxe administrative, eliberari permise (34.02.02+ 34.02.50)	34.02	33 500	6 186	6 186		6 186	6 186		
Taxe extrajudiciare de timbru	34.02.02	5 000	77	77		77	77		
Alte venituri din taxe administrative, eliberari permise	34.02.50	28 500	6 109	6 109		6 109	6 109		
Amenzi, penalitati si confiscari (35.02.01 la 35.02.50)	35.02	740 130	132 479	1 855 533	1 855 533		132 479		1 723 054
Venituri din amenzi si alte sanctiuni aplicate potrivit dispozitiilor legale (35.02.01.02)	35.02.01	705 000	132 479	1 853 830	1 853 830		132 479		1 721 351
Venituri din amenzi si alte sanctiuni aplicate de catre alte institutii de specialitate	35.02.01.02	705 000	132 479	1 853 830	1 853 830		132 479		1 721 351
Penalitati pentru nedepunerea sau depunerea cu intirziere a declaratiei de impozite si taxe	35.02.02	1 500		1 703	1 703				1 703
Alte amenzi, penalitati si confiscari	35.02.50	33 630							
Diverse venituri (36.02.01 la 36.02.50)	36.02	190 500	37 110	452 306	434 989	17 317	37 110		415 196
Taxe speciale	36.02.06	80 500	19 793	434 989	434 989		19 793		415 196
Alte venituri	36.02.50	110 000	17 317	17 317		17 317	17 317		
Transferuri voluntare, altele decat subventiile (37.02.01 la 37.02.50)	37.02	-3 168 180							
Varsaminte din sectiunea de functionare pentru finantarea sectiunii de dezvoltare a bugetului local (cu semnul minus)	37.02.03	-3 168 180							
III. OPERATIUNI FINANCIARE (40.02+ 41.02)	00.16	500 000							
Incasari din rambursarea imprumuturilor acordate (40.02.06 la 40.02.50)	40.02	500 000							
Incasari din rambursarea imprumuturilor pentru infiintarea unor institutii si servicii publice de interes local sau a unor activitati finantate integral din venituri proprii	40.02.06	500 000							
IV. SUBVENTII (00.18)	00.17	1 270 170	297 606	320 806	23 200	297 606	297 606		23 200
SUBVENTII DE LA ALTE NIVELE ALE ADMINISTRATIEI PUBLICE (42.02+ 43.02)	00.18	1 270 170	297 606	320 806	23 200	297 606	297 606		23 200
Subventii de la bugetul de stat (00.20)	42.02	726 970	218 608	218 608		218 608	218 608		
B. Curente (cod) (42.02.21 la 42.02.82)	00.20	726 970	218 608	218 608		218 608	218 608		
Subventii primite din Fondul de Interventie**)	42.02.28	129 000							
Subventii pentru acordarea ajutorului pentru incalzirea locuintei cu lemne, carbuni, combustibili petroliferi	42.02.34	20 590	4 512	4 512			4 512		
Subventii din bugetul de stat pentru finantarea sanataii	42.02.41	416 000	214 096	214 096			214 096		
Subventii pentru finantarea liceelor tehnologice cu profil preponderent agricol (42.02.79.01)	42.02.79	22 000							
Subventii pentru finantarea liceelor tehnologice cu profil preponderent agricol, pentru sectiunea de functionare	42.02.79.01	22 000							
Subventii de la bugetul de stat pentru decontarea cheltuielilor pentru carantina	42.02.80	139 380							
Subventii de la alte administratii (43.02.01 la 43.02.41)	43.02	543 200	78 998	102 198	23 200	78 998	78 998		23 200

Explicatii	Cod	Prevederi		Drepturi constatate			Stingeri pe alte cai	Drepturi de incasat
		Anuale	Trimestriale	Total	Anii prec.	Anul curent		
		1	2	3	4	5		
A	B							
Sume primite de la bugetul judetului pentru plata drepturilor de care beneficiaza copiii cu cerinte educationale speciale integrati in invatamantul de masa	43.02.30	158 000		23 200	23 200			23 200
Sume alocate din bugetul ANCPPI pentru finantarea lucrarilor de inregistrare sistematica din cadrul Programului national de cadastru si cartea funciara	43.02.34	385 200	78 998	78 998		78 998	78 998	
VENITURILE SECTIUNII DE DEZVOLTARE (00.02+ 00.15+ 00.16+ 00.17+ 45.02+ 46.02+ 48.02) - TOTAL	00.01	66 903 800	5 332 016	5 332 016		5 332 016	5 332 016	
VENITURII PROPRII (00.02- 11.02+ 00.15+ 00.16- 37.02)	49.90	594 390	1 552 001	1 552 001		1 552 001	1 552 001	
VENITURI CURENTE (00.03+ 00.12)	00.02	3 168 180						
VENITURI NEFISCALE (00.14)	00.12	3 168 180						
C2. VANZARI DE BUNURI SI SERVICII (36.02+ 37.02)	00.14	3 168 180						
Transferuri voluntare, altele decat subventiile (37.02.04+ 37.02.05)	37.02	3 168 180						
Varsaminte din sectiunea de functionare	37.02.04	3 168 180						
II. VENITURI DIN CAPITAL (39.02)	00.15	594 390	610 359	610 359		610 359	610 359	
Venituri din valorificarea unor bunuri (39.02.01 la 39.02.10)	39.02	594 390	610 359	610 359		610 359	610 359	
Venituri din valorificarea unor bunuri ale institutiilor publice	39.02.01	594 390	610 359	610 359		610 359	610 359	
III. OPERATIUNI FINANCIARE (40.02+ 41.02)	00.16		941 642	941 642		941 642	941 642	
Incasari din rambursarea imprumuturilor acordate (40.02.13 la 40.02.16)	40.02		941 642	941 642		941 642	941 642	
Sume primite in cadrul mecanismului decontarii cererilor de plata	40.02.16		941 642	941 642		941 642	941 642	
IV. SUBVENTII (00.18)	00.17	44 444 070	3 780 015	3 780 015		3 780 015	3 780 015	
SUBVENTII DE LA ALTE NIVELE ALE ADMINISTRATIEI PUBLICE (42.02+ 43.02)	00.18	44 444 070	3 780 015	3 780 015		3 780 015	3 780 015	
Subventii de la bugetul de stat (00.19+ 00.20)	42.02	44 444 070	3 780 015	3 780 015		3 780 015	3 780 015	
A. De capital (42.02.01 la 42.02.20)	00.19	3 000 000						
Subventii de la bugetul de stat catre bugetele locale pentru finantarea investitiilor in sanatate (42.02.16.01 la 42.02.16.03)	42.02.16	1 953 000						
Subventii de la bugetul de stat catre bugetele locale pentru finantarea aparatului medical si echipamentelor de comunicatii in urgenta in sanatate	42.02.16.01	217 000						
Subventii de la bugetul de stat catre bugetele locale pentru finantarea reparatiilor capitale in sanatate	42.02.16.02	1 199 000						
Subventii de la bugetul de stat catre bugetele locale pentru finantarea altor investitii in sanatate	42.02.16.03	537 000						
Subventii din veniturile proprii ale Ministerului Sanatatii catre bugetele locale pentru finantarea investitiilor in sanatate (42.02.18.01 la 42.02.18.03)	42.02.18	1 047 000						
Subventii din veniturile proprii ale Ministerului Sanatatii catre bugetele locale pentru finantarea aparatului medical si echipamentelor de comunicatii in urgenta in sanatate	42.02.18.01	1 047 000						
B. Curente (42.02.29 la 42.02.79)	00.20	41 444 070	3 780 015	3 780 015		3 780 015	3 780 015	
Finantarea programului nationala de dezvoltare locala	42.02.65	38 927 010	3 780 015	3 780 015		3 780 015	3 780 015	
Subventii de la bugetul de stat catre bugetele locale necesare sustinerii derularii proiectelor finantate din fonduri externe nerambursabile FEN postaderare aferete perioadei de programare 2014- 2020****)	42.02.69	2 364 060						
Subventii pentru finantarea liceelor tehnologice cu profil preponderent agricol (42.02.79.02)	42.02.79	153 000						

Explicatii	Cod	Prevederi			Drepturi constatate			Incasari realizate	Stingeri pe alte cai	Drepturi de incasat
		Anuale	Trimestriale	Total	Anii prec.	Anul curent				
		1	2	3	4	5				
A	B									
Subventii pentru finantarea liceelor tehnologice cu profil preponderent agricol, pentru sectiunea de dezvoltare	42.02.79.02	153 000								
Sume primite de la UE/alti donatori in contul platilor efectuate si prefinantari aferente cadrului financiar 2014-2020 (48.02.01 la 48.02.33)	48.02	18 697 160								
Fondul European de Dezvoltare Regionala (FEDR) (48.02.01.01 la 48.02.01.03)	48.02.01	18 092 340								
Sume primite in contul platilor efectuate in anul curent	48.02.01.01	17 004 370								
Prefinantare	48.02.01.03	1 087 970								
Fondul Social European (FSE) (48.02.02.01 la 48.02.02.03)	48.02.02	604 820								
Sume primite in contul platilor efectuate in anul curent	48.02.02.01	604 820								

Ordonator principal de credite

Conducator compartiment financiar



Președinte de sedință

Secretarul general
al Municipiului

CONTUL DE EXECUTIE A BUGETULUI LOCAL - CHELTUIELI

la data de 31.03.2021

- lei -

Explicatii	Cod	Credite de angajament		Credite bugetare		Angajamente		Plati efectuate	Ang.leg. de platit	Cheltuieli efective
		Anuale	Trimestriale	Anuale	Trimestriale	Bugetare	Legale			
A	B	1	2	3	4	5	6	7	8	9
TOTAL CHELTUIELI (50.02+ 59.02+ 63.02+ 69.02+ 79.02)	49.02	19 011 400		100 479 900	10 185 522	10 253 314	10 253 314	10 185 522	67 792	5 746 828,17
Partea I- a SERVICIIL PUBLICE GENERALE (51.02+ 54.02+ 55.02+ 56.02)	50.02	635 020		9 283 800	1 515 695	1 536 523	1 536 523	1 515 695	20 828	1 676 585
Autoritati publice si actiuni externe (51.02.01)	51.02	635 020		7 885 330	1 297 978	1 312 204	1 312 204	1 297 978	14 226	1 472 803
Autoritati executive si legislative (51.02.01.03)	51.02.01	635 020		7 885 330	1 297 978	1 312 204	1 312 204	1 297 978	14 226	1 472 803
Autoritati executive	51.02.01.03	635 020		7 885 330	1 297 978	1 312 204	1 312 204	1 297 978	14 226	1 472 803
Alte servicii publice generale (54.02.05 la 54.02.50)	54.02			1 268 400	197 197	199 889	199 889	197 197	2 692	183 262
Fond de rezerva bugetara la dispozitia autoritatilor locale	54.02.05			100 000						
Servicii publice comunitare de evidenta a persoanelor	54.02.10			508 680	103 894	103 894	103 894	103 894		97 313
Alte servicii publice generale	54.02.50			659 720	93 303	95 995	95 995	93 303	2 692	85 949
Tranzactii privind datoria publica si imprumuturi	55.02			79 350	13 160	13 160	13 160	13 160		13 160
Transferuri cu caracter general intre diferite nivele ale administratiei (56.02.06 la 56.02.09)	56.02			50 720	7 360	11 270	11 270	7 360	3 910	7 360
Transferuri din bugetele locale pentru institutiile de asistenta sociala pentru persoanele cu handicap	56.02.07			50 720	7 360	11 270	11 270	7 360	3 910	7 360
Partea a II- a APARARE, ORDINE PUBLICA SI SIGURANTA NATIONALA (60.02+ 61.02)	59.02			1 257 850	300 058	300 058	300 058	300 058		294 018
Ordine publica si siguranta nationala (61.02.03 la 61.02.50)	61.02			1 257 850	300 058	300 058	300 058	300 058		294 018
Ordine publica (61.02.03.04)	61.02.03			1 214 500	295 722	295 722	295 722	295 722		289 681
Politie locala	61.02.03.04			1 214 500	295 722	295 722	295 722	295 722		289 681
Protectie civila si protectia contra incendiilor (protectie civila nonmilitara)	61.02.05			43 350	4 336	4 336	4 336	4 336		4 337
Partea a III- a CHELTUIELI SOCIAL- CULTURALE (65.02+ 66.02+ 67.02+ 68.02)	63.02	13 946 210		35 035 340	3 655 946	3 688 707	3 688 707	3 655 946	32 761	3 118 032,17
Invatamant (65.02.03 la 65.02.50)	65.02			5 783 730	346 385	350 513	350 513	346 385	4 128	541 655
Invatamant prescolar si primar (65.02.03.01+ 65.02.03.02)	65.02.03			3 030 840	114 361	116 839	116 839	114 361	2 478	162 214
Invatamant prescolar	65.02.03.01			2 537 620	98 626	99 934	99 934	98 626	1 308	101 641
Invatamant primar	65.02.03.02			493 220	15 735	16 905	16 905	15 735	1 170	60 573
Invatamant secundar (65.02.04.01 la 65.02.04.03)	65.02.04			2 308 270	224 346	225 996	225 996	224 346	1 650	364 409
Invatamant secundar inferior	65.02.04.01			805 220	70 515	72 165	72 165	70 515	1 650	120 820
Invatamant secundar superior	65.02.04.02			1 302 380	124 754	124 754	124 754	124 754		213 458
Invatamant profesional	65.02.04.03			200 670	29 077	29 077	29 077	29 077		30 131
Invatamant postliceal	65.02.05			46 200	7 678	7 678	7 678	7 678		8 782
Servicii auxiliare pentru educatie (65.02.11.03+ 65.02.11.30)	65.02.11			311 000						
Alte servicii auxiliare	65.02.11.30			311 000						
Alte cheltuieli in domeniul invatamantului	65.02.50			87 420						6 250
Sanatate (66.02.06 la 66.02.50)	66.02	9 164 680		13 700 260	194 440	207 535	207 535	194 440	13 095	356 780

Anexa nr.2
la HCL-66/2021
Anexa 13

Explicatii	Cod	Credite de angajament			Credite bugetare			Angajamente			Plati efectuate	Ang.leg. de platit	Cheltuieli efective
		Anuale	Trimestriale	2	Anuale	Trimestriale	4	Bugetare	Legale	6			
A	B												
66.02.06	66.02.06	9 164 680	12 959 330		12 959 330								
66.02.06.01	66.02.06.01	9 164 680	12 959 330		12 959 330								
66.02.08	66.02.08	4 781 530	10 194 700	2 049 599	2 049 599	194 440	207 535	207 535	194 440	13 095	356 780		
67.02	67.02	4 781 530	10 194 700	2 049 599	2 049 599	194 440	207 535	207 535	194 440	13 095	356 780		
67.02.03	67.02.03		3 337 550	784 527	784 527	784 527	784 527	784 527	784 527		784 527		
67.02.03.02	67.02.03.02		505 490	115 240	115 240	115 240	115 240	115 240	115 240		115 240		
67.02.03.03	67.02.03.03		649 930	129 500	129 500	129 500	129 500	129 500	129 500		129 500		
67.02.03.04	67.02.03.04		1 737 190	434 297	434 297	434 297	434 297	434 297	434 297		434 297		
67.02.03.06	67.02.03.06		444 940	105 490	105 490	105 490	105 490	105 490	105 490		105 490		
67.02.05	67.02.05	1 433 580	3 345 550	323 430	323 430	323 430	327 301	327 301	323 430	3 871	326 955		
67.02.05.01	67.02.05.01		1 420 110	291 400	291 400	291 400	291 400	291 400	291 400		291 400		
67.02.05.02	67.02.05.02		39 570										
67.02.05.03	67.02.05.03	1 433 580	1 885 870	32 030	32 030	32 030	35 901	35 901	32 030	3 871	35 555		
67.02.50	67.02.50	3 347 950	3 511 600	941 642	941 642	941 642	941 642	941 642	941 642				
68.02	68.02		5 356 650	1 065 522	1 065 522	1 065 522	1 077 189	1 077 189	1 065 522	11 667	1 108 115,17		
68.02.05	68.02.05		4 145 450	846 467	846 467	846 467	846 467	846 467	846 467		860 485		
68.02.05.02	68.02.05.02		4 145 450	846 467	846 467	846 467	846 467	846 467	846 467		860 485		
68.02.06	68.02.06		72 060	10 030	10 030	14 790	14 790	14 790	10 030	4 760	10 030		
68.02.11	68.02.11		844 350	184 146	184 146	184 146	184 146	184 146	184 146		205 814,17		
68.02.15	68.02.15		41 000										
68.02.15.01	68.02.15.01		41 000										
68.02.50	68.02.50		253 790	24 879	24 879	31 786	31 786	31 786	24 879	6 907	31 786		
68.02.50.50	68.02.50.50		253 790	24 879	24 879	31 786	31 786	31 786	24 879	6 907	31 786		
69.02	69.02	3 025 340	38 601 250	2 669 022	2 669 022	2 670 052	2 670 052	2 670 052	2 669 022	1 030	322 294		
70.02	70.02	3 025 340	4 996 280	398 048	398 048	398 048	398 048	398 048	398 048		240 362		
70.02.03	70.02.03	3 025 340	3 025 340	78 688	78 688	78 688	78 688	78 688	78 688				
70.02.03.01	70.02.03.01	3 025 340	3 025 340	78 688	78 688	78 688	78 688	78 688	78 688				
70.02.05	70.02.05		650 700										
70.02.05.01	70.02.05.01		650 700										
70.02.06	70.02.06		837 040	240 362	240 362	240 362	240 362	240 362	240 362		240 362		
70.02.50	70.02.50		483 200	78 998	78 998	78 998	78 998	78 998	78 998				
74.02	74.02		33 604 970	2 272 004	2 272 004	2 272 004	2 272 004	2 272 004	2 270 974	1 030	81 932		
74.02.05	74.02.05		563 000	72 816	72 816	72 816	72 816	72 816	72 816		72 816		
74.02.05.01	74.02.05.01		563 000	72 816	72 816	72 816	72 816	72 816	72 816		72 816		
74.02.06	74.02.06		32 922 110	2 189 042	2 189 042	2 189 042	2 189 042	2 189 042	2 189 042				
74.02.50	74.02.50		119 860	9 116	9 116	10 146	10 146	10 146	9 116	1 030	9 116		
79.02	79.02	1 404 830	16 301 660	2 044 801	2 044 801	2 044 801	2 057 974	2 057 974	2 044 801	13 173	335 899		
81.02	81.02	1 374 830	4 499 310										
81.02.06	81.02.06	1 374 830	4 499 310										

Explicatii	Cod	Credite de angajament		Credite bugetare		Angajamente		Plati efectuate	Ang.leg. de platit	Cheltuieli efective
		Anuale	Trimestriale	Anuale	Trimestriale	Bugetare	Legale			
A	B									
Agricultura, silvicultura, piscicultura si vanatoare (83.02.03+ 83.02.50)	83.02			1 207 600	51 130	51 130	51 130	51 130	8	50 489
Agricultura (83.02.03.03 la 83.02.03.30)	83.02.03			1 207 600	51 130	51 130	51 130	51 130		50 489
Alte cheltuieli in domeniul agriculturii	83.02.03.30			1 207 600	51 130	51 130	51 130	51 130		50 489
Transporturi (84.02.03 la 84.02.50)	84.02			10 495 160	1 993 671	2 006 844	2 006 844	1 993 671	13 173	285 410
Transport rutier (84.02.03.01 la 84.02.03.03)	84.02.03			10 495 160	1 993 671	2 006 844	2 006 844	1 993 671	13 173	285 410
Transport in comun	84.02.03.02			5 000		1 372	1 372		1 372	1 788
Strazi	84.02.03.03			10 490 160	1 993 671	2 005 472	2 005 472	1 993 671	11 801	283 622
Alte actiuni economice (87.02.01 la 87.02.50)	87.02			99 590						
Alte actiuni economice	87.02.50			99 590						
EXCEDENT (98.02.96+ 98.02.97)	98.02				6 492 342			6 492 342		
Excedentul sectiunii de functionare	98.02.96				6 039 669			6 039 669		
Excedentul sectiunii de dezvoltare	98.02.97				452 673			452 673		
SECTIUNEA DE FUNCTIONARE										
TOTAL CHELTUIELI (50.02+ 59.02+ 63.02+ 69.02+ 79.02)	49.02			33 512 260	5 306 179	5 373 971	5 373 971	5 306 179	67 792	5 585 588,63
Partea I- a SERVICIIL PUBLICE GENERALE (51.02+ 54.02+ 55.02+ 56.02)	50.02			8 032 270	1 515 695	1 536 523	1 536 523	1 515 695	20 828	1 529 872
Autoritati publice si actiuni externe (51.02.01)	51.02			6 633 800	1 297 978	1 312 204	1 312 204	1 297 978	14 226	1 326 090
Autoritati executive si legislative (51.02.01.03)	51.02.01			6 633 800	1 297 978	1 312 204	1 312 204	1 297 978	14 226	1 326 090
Autoritati executive	51.02.01.03			6 633 800	1 297 978	1 312 204	1 312 204	1 297 978	14 226	1 326 090
Alte servicii publice generale (54.02.05 la 54.02.50)	54.02			1 268 400	197 197	199 889	199 889	197 197	2 692	183 262
Fond de rezerva bugetara la dispozitia autoritatilor locale	54.02.05			100 000						
Servicii publice comunitare de evidenta a persoanelor	54.02.10			508 680	103 894	103 894	103 894	103 894		97 313
Alte servicii publice generale	54.02.50			659 720	93 303	95 995	95 995	93 303	2 692	85 949
Tranzactii privind datoria publica si imprumuturi	55.02			79 350	13 160	13 160	13 160	13 160		13 160
Transferuri cu caracter general intre diferite nivele ale administratiei (56.02.06 la 56.02.09)	56.02			50 720	7 360	11 270	11 270	7 360	3 910	7 360
Transferuri din bugetele locale pentru institutiile de asistenta sociala pentru persoanele cu handicap	56.02.07			50 720	7 360	11 270	11 270	7 360	3 910	7 360
Partea a II- a APARARE, ORDINE PUBLICA SI SIGURANTA NATIONALA (60.02+ 61.02)	59.02			1 257 850	300 058	300 058	300 058	300 058		294 018
Ordine publica si siguranta nationala (61.02.03 la 61.02.50)	61.02			1 257 850	300 058	300 058	300 058	300 058		294 018
Ordine publica (61.02.03.04)	61.02.03			1 214 500	295 722	295 722	295 722	295 722		289 681
Politie locala	61.02.03.04			1 214 500	295 722	295 722	295 722	295 722		289 681
Protectie civila si protectia contra incendiilor (protectie civila nonmilitara)	61.02.05			43 350	4 336	4 336	4 336	4 336		4 337
Partea a III- a CHELTUIELI SOCIAL- CULTURALE (65.02+ 66.02+ 67.02+ 68.02)	63.02			14 946 990	2 714 304	2 747 065	2 747 065	2 714 304	32 761	3 103 505,63
Invatamant (65.02.03 la 65.02.50)	65.02			3 465 690	346 385	350 513	350 513	346 385	4 128	527 228
Invatamant prescolar si primar (65.02.03.01+ 65.02.03.02)	65.02.03			1 090 190	114 361	116 839	116 839	114 361	2 478	158 342
Invatamant prescolar	65.02.03.01			596 970	98 626	99 934	99 934	98 626	1 308	99 316
Invatamant primar	65.02.03.02			493 220	15 735	16 905	16 905	15 735	1 170	59 026
Invatamant secundar (65.02.04.01 la 65.02.04.03)	65.02.04			1 997 240	224 346	225 996	225 996	224 346	1 650	353 854
Invatamant secundar inferior	65.02.04.01			788 290	70 515	72 165	72 165	70 515	1 650	119 296

Explicatii	Cod	Credite de angajament			Credite bugetare			Angajamente			Plati efectuate	Ang.leg. de platit	Cheltuieli efective	
		Anuale	Trimestriale	2	Anuale	Trimestriale	4	Bugetare	5	Legale				6
A	B													
Invatamant secundar superior	65.02.04.02				1 008 280	124 754	124 754	124 754	124 754	124 754		204 427		
Invatamant profesional	65.02.04.03				200 670	29 077	29 077	29 077	29 077	29 077		30 131		
Invatamant postliceal	65.02.05				46 200	7 678	7 678	7 678	7 678	7 678		8 782		
Servicii auxiliare pentru educatie (65.02.11.03+ 65.02.11.30)	65.02.11				311 000									
Alte servicii auxiliare	65.02.11.30				311 000									
Alte cheltuieli in domeniul invatamantului	65.02.50				21 060							6 250		
Sanatate (66.02.06 la 66.02.50)	66.02				796 430	194 440	207 535	207 535	207 535	194 440	13 095	356 780		
Servicii medicale in unitati sanitare cu paturi (66.02.06.01+ 66.02.06.03)	66.02.06				55 500									
Spitale generale	66.02.06.01				55 500									
Servicii de sanatate publica	66.02.08				740 930	194 440	207 535	207 535	207 535	194 440	13 095	356 780		
Cultura, recreere si religie (67.02.03 la 67.02.50)	67.02				5 328 220	1 107 957	1 111 828	1 111 828	1 111 828	1 107 957	3 871	1 111 482		
Servicii culturale (67.02.03.02 la 67.02.03.30)	67.02.03				3 337 550	784 527	784 527	784 527	784 527	784 527		784 527		
Biblioteci publice comunale, orasenesti, municipale	67.02.03.02				505 490	115 240	115 240	115 240	115 240	115 240		115 240		
Muzee	67.02.03.03				649 930	129 500	129 500	129 500	129 500	129 500		129 500		
Instituti publice de spectacole si concerte	67.02.03.04				1 737 190	434 297	434 297	434 297	434 297	434 297		434 297		
Case de cultura	67.02.03.06				444 940	105 490	105 490	105 490	105 490	105 490		105 490		
Servicii recreative si sportive (67.02.05.01 la 67.02.05.03)	67.02.05				1 890 020	323 430	327 301	327 301	327 301	323 430	3 871	326 955		
Sport	67.02.05.01				1 398 160	291 400	291 400	291 400	291 400	291 400		291 400		
Tineret	67.02.05.02				39 570									
Intretinere gradini publice, parcuri, zone verzi, baze sportive si de agrement	67.02.05.03				452 290	32 030	35 901	35 901	35 901	32 030	3 871	35 555		
Alte servicii in domeniile culturii, recreerii si religiei	67.02.50				100 650									
Asigurari si asistenta sociala (68.02.04 la 68.02.50)	68.02				5 356 650	1 065 522	1 077 189	1 077 189	1 077 189	1 065 522	11 667	1 108 015.63		
Asistenta sociala in caz de boli si invaliditati (68.02.05.02)	68.02.05				4 145 450	846 467	846 467	846 467	846 467	846 467		860 485		
Asistenta sociala in caz de invaliditate	68.02.05.02				4 145 450	846 467	846 467	846 467	846 467	846 467		860 485		
Asistenta sociala pentru familie si copii	68.02.06				72 060	10 030	14 790	14 790	14 790	10 030	4 760	10 030		
Crese	68.02.11				844 350	184 146	184 146	184 146	184 146	184 146		205 714.63		
Prevenirea excluderii sociale (68.02.15.01+ 68.02.15.02)	68.02.15				41 000									
Ajutor social	68.02.15.01				41 000									
Alte cheltuieli in domeniul asigurarilor si asistentei sociale (68.02.50.50)	68.02.50				253 790	24 879	31 786	31 786	31 786	24 879	6 907	31 786		
Alte cheltuieli in domeniul asistentei sociale	68.02.50.50				253 790	24 879	31 786	31 786	31 786	24 879	6 907	31 786		
Partea a IV - a SERVICII SI DEZVOLTARE PUBLICA, LOCUINTE, MEDIU SI APE (70.02+ 74.02)	69.02				2 859 420	462 218	463 248	463 248	463 248	462 218	1 030	322 294		
Locuinte, servicii si dezvoltare publica (70.02.03 la 70.02.50)	70.02				1 487 740	240 362	240 362	240 362	240 362	240 362		240 362		
Alimentare cu apa si amenajari hidrotehnice (70.02.05.01+ 70.02.05.02)	70.02.05				650 700									
Alimentare cu apa	70.02.05.01				650 700									
Iluminat public si electrificari rurale	70.02.06				837 040	240 362	240 362	240 362	240 362	240 362		240 362		
Protectia mediului (74.02.03 la 74.02.50)	74.02				1 371 680	221 856	222 886	222 886	222 886	221 856	1 030	81 932		
Salubritate si gestiunea deseurilor (74.02.05.01+ 74.02.05.02)	74.02.05				563 000	72 816	72 816	72 816	72 816	72 816		72 816		
Salubritate	74.02.05.01				563 000	72 816	72 816	72 816	72 816	72 816		72 816		
Canalizarea si tratarea apelor reziduale	74.02.06				688 820	139 924	139 924	139 924	139 924	139 924		139 924		
Alte servicii in domeniul protectiei mediului	74.02.50				119 860	9 116	10 146	10 146	10 146	9 116	1 030	9 116		

Explicatii	Cod	Credite de angajament			Credite bugetare			Angajamente			Plati efectuate	Ang.leg. de platit	Cheltuieli efective
		Trimestriale			Trimestriale			Legale					
		Anuale	1	2	Anuale	3	4	Bugetare	5	6			
A	B												
Partea a V - a ACTIUNI ECONOMICE (80.02+ 81.02+ 83.02+ 84.02+ 87.02)	79.02				6 415 730	313 904	327 077	327 077	313 904	313 904	13 173	335 899	
Combustibili si energie (81.02.06 la 81.02.50)	81.02				2 748 000								
Energie termica	81.02.06				2 748 000								
Agricultura, silvicultura, piscicultura si vanatoare (83.02.03+ 83.02.50)	83.02				1 167 600	51 130	51 130	51 130	51 130	51 130		50 489	
Agricultura (83.02.03.03 la 83.02.03.30)	83.02.03				1 167 600	51 130	51 130	51 130	51 130	51 130		50 489	
Alte cheltuieli in domeniul agriculturii	83.02.03.30				1 167 600	51 130	51 130	51 130	51 130	51 130		50 489	
Transporturi (84.02.03 la 84.02.50)	84.02				2 531 540	262 774	275 947	275 947	262 774	262 774	13 173	285 410	
Transport rutier (84.02.03.01 la 84.02.03.03)	84.02.03				2 531 540	262 774	275 947	275 947	262 774	262 774	13 173	285 410	
Transport in comun	84.02.03.02				5 000		1 372	1 372			1 372	1 788	
Strazi	84.02.03.03				2 526 540	262 774	274 575	274 575	262 774	262 774	11 801	283 622	
Alte actiuni economice (87.02.01 la 87.02.50)	87.02				-31 410								
Alte actiuni economice	87.02.50				-31 410								
EXCEDENT (98.02.96+ 98.02.97)	98.02					6 492 342			6 492 342				
Excedentul sectiunii de functionare	98.02.96					6 039 669			6 039 669				
Excedentul sectiunii de dezvoltare	98.02.97					452 673			452 673				
SECTIUNEA DE DEZVOLTARE													
TOTAL CHELTUIELI (50.02+ 59.02+ 63.02+ 69.02+ 79.02)	49.02	19 011 400			66 967 640	4 879 343	4 879 343	4 879 343	4 879 343	4 879 343		161 239,54	
Partea I - a SERVICII PUBLICE GENERALE (51.02+ 54.02+ 55.02+ 56.02)	50.02	635 020			1 251 530							146 713	
Autoritati publice si actiuni externe (51.02.01)	51.02	635 020			1 251 530							146 713	
Autoritati executive si legislative (51.02.01.03)	51.02.01	635 020			1 251 530							146 713	
Autoritati executive	51.02.01.03	635 020			1 251 530							146 713	
Partea a III- a CHELTUIELI SOCIAL- CULTURALE (65.02+ 66.02+ 67.02+ 68.02)	63.02	13 946 210			20 088 350	941 642	941 642	941 642	941 642	941 642		14 526,54	
Invatamant (65.02.03 la 65.02.50)	65.02				2 318 040							14 427	
Invatamant prescolar si primar (65.02.03.01 + 65.02.03.02)	65.02.03				1 940 650							3 872	
Invatamant prescolar	65.02.03.01				1 940 650							2 325	
Invatamant primar	65.02.03.02											1 547	
Invatamant secundar (65.02.04.01 la 65.02.04.03)	65.02.04				311 030							10 555	
Invatamant secundar inferior	65.02.04.01				16 930							1 524	
Invatamant secundar superior	65.02.04.02				294 100							9 031	
Alte cheltuieli in domeniul invatamantului	65.02.50				66 360								
Sanatate (66.02.06 la 66.02.50)	66.02	9 164 680			12 903 830								
Servicii medicale in unitati sanitare cu paturi (66.02.06.01+ 66.02.06.03)	66.02.06	9 164 680			12 903 830								
Spitale generale	66.02.06.01	9 164 680			12 903 830								
Cultura, recreere si religie (67.02.03 la 67.02.50)	67.02	4 781 530			4 866 480	941 642	941 642	941 642	941 642	941 642			
Servicii recreative si sportive (67.02.05.01 la 67.02.05.03)	67.02.05	1 433 580			1 455 530								
Sport	67.02.05.01				21 950								
Intretinere gradini publice, parcuri, zone verzi, baze sportive si de agrement	67.02.05.03	1 433 580			1 433 580								
Alte servicii in domeniile culturii, recreerii si religiei	67.02.50	3 347 950			3 410 950	941 642	941 642	941 642	941 642	941 642			

Explicatii	Cod	Credite de angajament			Credite bugetare		Angajamente			Plati efectuate	Ang.leg. de platit	Cheltuieli efective
		Anuale	Trimestriale	2	Anuale	Trimestriale	Bugetare	Legale	5			
A	B	1	2	3	4	5	6	7	8	9		
Asigurari si asistenta sociala (68.02.04 la 68.02.50)	68.02										99.54	
Crese	68.02.11										99.54	
Partea a IV- a SERVICII SI DEZVOLTARE PUBLICA, LOCUINTE, MEDIU SI APE (70.02+ 74.02)	69.02	3 025 340		35 741 830	2 206 804	2 206 804	2 206 804	2 206 804		2 206 804		
Locuinte, servicii si dezvoltare publica (70.02.03 la 70.02.50)	70.02	3 025 340		3 508 540	157 686	157 686	157 686	157 686		157 686		
Locuinte (70.02.03.01 + 70.02.03.30)	70.02.03	3 025 340		3 025 340	78 688	78 688	78 688	78 688		78 688		
Dezvoltarea sistemului de locuinte	70.02.03.01	3 025 340		3 025 340	78 688	78 688	78 688	78 688		78 688		
Alte servicii in domeniile locuintelor, serviciilor si dezvoltarii comunale	70.02.50			483 200	78 998	78 998	78 998	78 998		78 998		
Protectia mediului (74.02.03 la 74.02.50)	74.02			32 233 290	2 049 118	2 049 118	2 049 118	2 049 118		2 049 118		
Canalizarea si tratarea apelor reziduale	74.02.06			32 233 290	2 049 118	2 049 118	2 049 118	2 049 118		2 049 118		
Partea a V- a ACTIUNI ECONOMICE (80.02+ 81.02+ 83.02+ 84.02+ 87.02)	79.02	1 404 830		9 885 930	1 730 897	1 730 897	1 730 897	1 730 897		1 730 897		
Combustibili si energie (81.02.06 la 81.02.50)	81.02	1 374 830		1 751 310								
Energie termica	81.02.06	1 374 830		1 751 310								
Agricultura, silvicultura, piscicultura si vanatoare (83.02.03+ 83.02.50)	83.02			40 000								
Agricultura (83.02.03.03 la 83.02.03.30)	83.02.03			40 000								
Alte cheltuieli in domeniul agriculturii	83.02.03.30			40 000								
Transporturi (84.02.03 la 84.02.50)	84.02			7 963 620	1 730 897	1 730 897	1 730 897	1 730 897		1 730 897		
Transport rutier (84.02.03.01 la 84.02.03.03)	84.02.03			7 963 620	1 730 897	1 730 897	1 730 897	1 730 897		1 730 897		
Strazi	84.02.03.03			7 963 620	1 730 897	1 730 897	1 730 897	1 730 897		1 730 897		
Alte actiuni economice (87.02.01 la 87.02.50)	87.02	30 000		131 000								
Alte actiuni economice	87.02.50	30 000		131 000								
EXCEDENT (98.02.96+ 98.02.97)	98.02				6 492 342					6 492 342		
Excedentul sectiunii de functionare	98.02.96				6 039 669					6 039 669		
Excedentul sectiunii de dezvoltare	98.02.97				452 673					452 673		

Ordonator principal de credite



Conducator compartiment financiar

Presedinte de sedinta

Secretarul general
al Municipiei

Anexa nr. 3
la HCL-66/2021

CONTUL DE EXECUTIE A BUGETULUI
INSTITUTIILOR PUBLICE SI ACTIVITATILOR FINANTATE INTEGRAL SAU
PARTIAL DIN VENITURI PROPRII (DE SUBORDONARE LOCALA) - VENITURI
la data de 31.03.2021

cod 20

- lei -


Explicatii	Cod	Prevederi		Drepturi constatate			Incasari realizate	Stingeri pe alte cai	Drepturi de incasat										
		Anuale	Trimestriale	Total	Anii prec.	Anul curent													
										1	2	3	4	5	6	7	8		
A	B																		
TOTAL VENITURI (00.02+ 00.15+ 00.16+ 00.17+ 45.10+ 46.10+ 48.10)	00.01	55 592 130	18 104 330	19 029 870	2 701 082	16 328 788	18 104 330												
I. VENITURI CURENTE (00.03+ 00.12)	00.02	29 878 010	8 806 720	9 732 260	2 701 082	7 031 178	8 806 720												
C. VENITURI NEFISCALE (00.13+ 00.14)	00.12	29 878 010	8 806 720	9 732 260	2 701 082	7 031 178	8 806 720												
C1. VENITURI DIN PROPRIETATE (30.10+ 31.10)	00.13	168 600	49 263	196 325	147 062	49 263	49 263												
Venituri din proprietate (30.10.05 la 30.10.50)	30.10	168 600	49 263	196 325	147 062	49 263	49 263												
Venituri din concesiuni si inchirieri (30.10.05.30)	30.10.05	117 000	42 015	175 519	133 504	42 015	42 015												
Alte venituri din concesiuni si inchirieri de catre institutiile publice	30.10.05.30	117 000	42 015	175 519	133 504	42 015	42 015												
Venituri din utilizarea pasunilor comunale	30.10.09			13 558	13 558														
Alte venituri din proprietate	30.10.50	51 600	7 248	7 248		7 248	7 248												
C2. VANZARI DE BUNURI SI SERVICII (33.10+ 34.10+ 35.10+ 36.10+ 37.10)	00.14	29 709 410	8 757 457	9 535 935	2 554 020	6 981 915	8 757 457												
Venituri din prestari de servicii si alte activitati (33.10.05 la 33.10.50)	33.10	29 040 850	8 673 860	9 466 406	2 508 330	6 958 076	8 673 860												
Taxe si alte venituri in invatamant	33.10.05	80 000		18 461	18 461		18 461												
Contributia elevilor si studentilor pentru internate, camine si cantine	33.10.14	929 500	122 949	249 317	126 368	122 949	122 949												
Venituri din valorificarea produselor obtinute din activitatea proprie sau anexa	33.10.16			150	150														
Venituri din contractele incheiate cu directiile de sanatate publica din sume alocate de	33.10.21	13 375 000	4 495 750	4 495 750		4 495 750	4 495 750												
Venituri din contractele incheiate cu casele de asigurari sociale de sanatate	33.10.30	1 130 000	221 834	221 834		221 834	221 834												
la bugetul de stat																			
Alte venituri din prestari de servicii si alte activitati	33.10.50	13 526 350	3 833 327	4 480 894	2 363 351	2 117 543	3 833 327												
Diverse venituri (36.10.04 la 36.10.50)	36.10	646 480	79 440	48 797	29 115	19 682	79 440												
Alte venituri	36.10.50	646 480	79 440	48 797	29 115	19 682	79 440												
Transferuri voluntare, altele decat subventiile (37.10.01 la 37.10.50)	37.10	22 080	4 157	20 732	16 575	4 157	4 157												
Donatii si sponsorizari	37.10.01	22 080	4 157	20 732	16 575	4 157	4 157												
Varsaminte din sectiunea de functionare pentru finantarea sectiunii de dezvoltare a	37.10.03	-3 122 380																	
bugetului local																			
Varsaminte din sectiunea de functionare	37.10.04	3 122 380																	
III. OPERATIUNI FINANCIARE (40.10+ 41.10)	00.16	400 000	5 340 483	5 340 483		5 340 483	5 340 483												
Incasari din rambursarea imprumuturilor acordate (40.10.15+ 40.10.16)	40.10		5 340 483	5 340 483		5 340 483	5 340 483												
Sume utilizate din excedentul anului precedent pentru efectuarea de cheltuieli	40.10.15		5 340 483	5 340 483		5 340 483	5 340 483												
(40.10.15.01 la 40.10.15.03)																			
Sume utilizate de administratiile locale din excedentul anului precedent pentru	40.10.15.01		5 340 483	5 340 483		5 340 483	5 340 483												
sectiunea de functionare																			
Alte operatiuni financiare (41.10.01 la 41.10.11)	41.10	400 000				400 000													
Imprumuturi de la bugetul local	41.10.11	400 000				400 000													
IV. SUBVENTII (00.18)	00.17	25 314 120	3 957 127	3 957 127		3 957 127	3 957 127												
SUBVENTII DE LA ALTE NIVELE ALE ADMINISTRATIEI PUBLICE (42.10+ 43.10)	00.18	25 314 120	3 957 127	3 957 127		3 957 127	3 957 127												

Explicatii	Cod	Prevederi		Total	Drepturi constatate		Incasari realizate	Stingeri pe alte cai	Drepturi de incasat
		Anuale	Trimestriale		Anii prec.	Anul curent			
		1	2		3	4			
SUBVENTII DE LA ALTE ADMINISTRATII (43.10.09 la 43.10.40)	B								
Subventii pentru institutii publice	43.10.09	25 314 120	3 957 127	3 957 127		3 957 127	3 957 127		
Subventii din bugetele locale pentru finantarea cheltuielilor curente din domeniul sanatatii	43.10.09	6 877 060	1 075 927	1 075 927		1 075 927	1 075 927		
Subventii din bugetele locale pentru finantarea cheltuielilor de capital din domeniul sanatatii	43.10.10	50 270							
Sume din veniturile proprii ale Ministerului Sanatatii catre bugetele locale pentru finantarea investitiilor in sanatate (43.10.17.01 la 43.10.17.03)	43.10.14	652 790							
Sume din veniturile proprii ale Ministerului Sanatatii catre bugetele locale pentru finantarea aparatului medical si echipamentelor de comunicatii in urgenta in sanatate	43.10.17	3 000 000							
Sume din veniturile proprii ale Ministerului Sanatatii catre bugetele locale pentru finantarea reparatiilor capitale in sanatate	43.10.17.01	1 264 000							
Sume din veniturile proprii ale Ministerului Sanatatii catre bugetele locale pentru finantarea altor investitii in sanatate	43.10.17.02	1 199 000							
Subventii din bugetul fondului national unic de asigurari sociale de sanatate pentru acoperirea cresterilor salariale	43.10.17.03	537 000							
Sume alocate pentru stimulentele de risc	43.10.33	14 589 000	2 881 200	2 881 200		2 881 200	2 881 200		
	43.10.40	145 000							
VENITURILE SECTIUNII DE FUNCTIONARE (00.02 la 00.17)	00.01	48 816 960	18 104 330	19 029 870	2 701 082	16 328 788	18 104 330		925 540
I. VENITURI CURENTE (00.03+ 00.12)	00.02	26 755 630	8 806 720	9 732 260	2 701 082	7 031 178	8 806 720		925 540
C. VENITURI NEFISCALE (00.13+ 00.14)	00.12	26 755 630	8 806 720	9 732 260	2 701 082	7 031 178	8 806 720		925 540
C1. VENITURI DIN PROPRIETATE (30.10+ 31.10)	00.13	168 600	49 263	196 325	147 062	49 263	49 263		147 062
Venituri din proprietate (30.10.05 la 30.10.50)	30.10	168 600	49 263	196 325	147 062	49 263	49 263		147 062
Venituri din concesiuni si inchirieri (30.10.05.30)	30.10.05	117 000	42 015	175 519	133 504	42 015	42 015		133 504
Alte venituri din concesiuni si inchirieri de catre institutiile publice	30.10.05.30	117 000	42 015	175 519	133 504	42 015	42 015		133 504
Venituri din utilizarea pasunilor comunale	30.10.09			13 558	13 558				13 558
Alte venituri din proprietate	30.10.50	51 600	7 248	7 248		7 248	7 248		
C2. VANZARI DE BUNURI SI SERVICII (31.10+ 33.10+ 34.10+ 35.10+ 36.10+ 37.10)	00.14	26 587 030	8 757 457	9 535 935	2 554 020	6 981 915	8 757 457		778 478
Venituri din prestari de servicii si alte activitati (33.10.05 la 33.10.50)	33.10	29 040 850	8 673 860	9 466 406	2 508 330	6 958 076	8 673 860		792 546
Taxe si alte venituri in invatamant	33.10.05	80 000		18 461	18 461				18 461
Contributia elevilor si studentilor pentru internate, camine si cantine	33.10.14	929 500	122 949	249 317	126 368	122 949	122 949		126 368
Venituri din valorificarea produselor obtinute din activitatea proprie sau anexa	33.10.16			150	150				150
Venituri din contractele incheiate cu casele de asigurari sociale de sanatate	33.10.21	13 375 000	4 495 750	4 495 750		4 495 750	4 495 750		
Venituri din contractele incheiate cu directiile de sanatate publica din sume alocate de la bugetul de stat	33.10.30	1 130 000	221 834	221 834		221 834	221 834		
Alte venituri din prestari de servicii si alte activitati	33.10.50	13 526 350	3 833 327	4 480 894	2 363 351	2 117 543	3 833 327		647 567
Diverse venituri (36.10.04 la 36.10.50)	36.10	646 480	79 440	48 797	29 115	19 682	79 440		-30 643
Alte venituri	36.10.50	646 480	79 440	48 797	29 115	19 682	79 440		-30 643
Transferuri voluntare, altele decat subventiile (37.10.01 la 37.10.50)	37.10	-3 100 300	4 157	20 732	16 575	4 157	4 157		16 575
Donatii si sponsorizari	37.10.01	22 080	4 157	20 732	16 575	4 157	4 157		16 575
Varsaminte din sectiunea de functionare pentru finantarea sectiunii de dezvoltare a bugetului local	37.10.03	-3 122 380							
III. OPERATIUNI FINANCIARE (40.10+ 41.10)	00.16	400 000	5 340 483	5 340 483		5 340 483	5 340 483		

Explicatii	Cod	Prevederi			Drepturi constatate			Incasari realizate	Stingeri pe alte cai	Drepturi de incasat
		Anuale	Trimestriale	Total	Anii prec.	Anul curent	6			
A	B	1	2	3	4	5	6	7	8	
Incasari din rambursarea imprumuturilor acordate (40.10.15)	40.10	5 340 483	5 340 483	5 340 483		5 340 483	5 340 483			
Sume utilizate din excedentul anului precedent pentru efectuarea de cheltuieli (40.10.15.01)	40.10.15		5 340 483	5 340 483		5 340 483	5 340 483			
Sume utilizate de administratiile locale din excedentul anului precedent pentru sectiunea de functionare	40.10.15.01		5 340 483	5 340 483		5 340 483	5 340 483			
Alte operatiuni financiare (41.10.01 la 41.10.11)	41.10	400 000								
Imprumuturi de la bugetul local	41.10.11	400 000								
IV. SUBVENTII (00.18)	00.17	21 661 330	3 957 127	3 957 127		3 957 127	3 957 127			
SUBVENTII DE LA ALTE NIVELE ALE ADMINISTRATIEI PUBLICE (42.10+ 43.10)	00.18	21 661 330	3 957 127	3 957 127		3 957 127	3 957 127			
SUBVENTII DE LA ALTE ADMINISTRATII (43.10.09 la 43.10.40)	43.10	21 661 330	3 957 127	3 957 127		3 957 127	3 957 127			
Subventii pentru institutii publice	43.10.09	6 877 060	1 075 927	1 075 927		1 075 927	1 075 927			
Subventii din bugetele locale pentru finantarea cheltuielilor curente din domeniul sanatatii	43.10.10	50 270								
Subventii din bugetul fondului national unic de asigurari sociale de sanatate pentru acoperirea cresterilor salariale	43.10.33	14 589 000	2 881 200	2 881 200		2 881 200	2 881 200			
Sume alocate pentru stimulentele de risc	43.10.40	145 000								
VENITURILE SECTIUNII DE DEZVOLTARE (00.02+ 00.15+ 00.16+ 00.17+ 45.10+ 46.10+ 48.10) - TOTAL	00.01	6 775 170								
I. VENITURI CURENTE (00.12)	00.02	3 122 380								
C. VENITURI NEFISCALE (00.14)	00.12	3 122 380								
C2. VANZARI DE BUNURI SI SERVICII (36.10+ 37.10)	00.14	3 122 380								
Transferuri voluntare, altele decat subventiile (37.10.04)	37.10	3 122 380								
Varsaminte din sectiunea de functionare	37.10.04	3 122 380								
IV. SUBVENTII (00.18)	00.17	3 652 790								
SUBVENTII DE LA ALTE NIVELE ALE ADMINISTRATIEI PUBLICE (42.10+ 43.10)	00.18	3 652 790								
SUBVENTII DE LA ALTE ADMINISTRATII (43.10.14 la 43.10.37)	43.10	3 652 790								
Subventii din bugetele locale pentru finantarea cheltuielilor de capital din domeniul sanatatii	43.10.14	652 790								
Sume din veniturile proprii ale Ministerului Sanatatii catre bugetele locale pentru finantarea investitiilor in sanatate (43.10.17.01 la 43.10.17.03)	43.10.17	3 000 000								
Sume din veniturile proprii ale Ministerului Sanatatii catre bugetele locale pentru finantarea aparaturii medicale si echipamentelor de comunicatii in urgenta in sanatate	43.10.17.01	1 264 000								
Sume din veniturile proprii ale Ministerului Sanatatii catre bugetele locale pentru finantarea reparatiilor capitale in sanatate	43.10.17.02	1 199 000								
Sume din veniturile proprii ale Ministerului Sanatatii catre bugetele locale pentru finantarea altor investitii in sanatate	43.10.17.03	537 000								

Ordonator principal de credite

Conducator compartiment financiar



Presedintele de sedinta

Secretarul general al Municipality

Anexa nr. 4
la HCL-66/2021

**CONTUL DE EXECUTIE A BUGETULUI
INSTITUTIILOR PUBLICE SI ACTIVITATILOR FINANTATE INTEGRAL SAU
PARTIAL DIN VENITURI PROPRII (DE SUBORDONARE LOCALA) - CHELTUIELI**
la data de 31.03.2021

cod 21

- lei -


Explicatii	Cod	Credite de angajament			Credite bugetare			Angajamente		Plati efectuate	Ang.leg. de platit	Cheltuieli efective
		Anuale	Trimestriale	2	Anuale	Trimestriale	4	Bugetare	Legale			
A	B	1	2	3	4	5	6	7	8	9		
TOTAL CHELTUIELI (50.10+ 59.10+ 63.10+ 69.10+ 79.10+ 88.10)	49.10	38 474 000	7 974 538	61 765 840	12 620 882	13 392 807	13 392 807	12 620 882	771 925	9 451 592		
Partea a III- a CHELTUIELI SOCIAL- CULTURALE (65.10+ 66.10+ 67.10+ 68.10)	63.10	38 474 000	7 974 538	45 095 860	9 107 573	9 879 498	9 879 498	9 107 573	771 925	9 451 592		
Invatamant (65.10.02 la 65.10.50)	65.10	1 700 490	122 898	1 700 490	122 898	138 419	138 419	122 898	15 521	150 918		
Invatamant prescolar si primar (65.10.03.01+ 65.10.03.02)	65.10.03	480 490	39 738	480 490	39 738	53 733	53 733	39 738	13 995	55 270		
Invatamant prescolar	65.10.03.01	438 000	39 738	438 000	39 738	53 733	53 733	39 738	13 995	55 270		
Invatamant primar	65.10.03.02	42 490		42 490								
Invatamant secundar (65.10.04.01 la 65.10.04.03)	65.10.04	133 000		133 000								
Invatamant secundar inferior	65.10.04.01	133 000		133 000								
Servicii auxiliare pentru educatie (65.10.11.02 la 65.10.11.30)	65.10.11	1 087 000	83 160	1 087 000	83 160	84 686	84 686	83 160	1 526	95 648		
Internate si cantine pentru elevi	65.10.11.03	816 850	66 275	816 850	66 275	66 296	66 296	66 275	21	81 452		
Alte servicii auxiliare	65.10.11.30	270 150	16 885	270 150	16 885	18 390	18 390	16 885	1 505	14 196		
Sanatate (66.10.06 la 66.10.50)	66.10	38 474 000	7 974 538	38 474 000	7 974 538	8 688 923	8 688 923	7 974 538	714 385	8 300 854		
Servicii medicale in unitati sanitare cu paturi (66.10.06.01+ 66.10.06.03)	66.10.06	38 474 000	7 974 538	38 474 000	7 974 538	8 688 923	8 688 923	7 974 538	714 385	8 300 854		
Spitale generale	66.10.06.01	38 474 000	7 974 538	38 474 000	7 974 538	8 688 923	8 688 923	7 974 538	714 385	8 300 854		
Cultura, recreere si religie (67.10.03 la 67.10.50)	67.10	4 921 370	1 010 137	4 921 370	1 010 137	1 052 156	1 052 156	1 010 137	42 019	999 820		
Servicii culturale (67.10.03.03 la 67.10.03.30)	67.10.03	3 605 770	753 674	3 605 770	753 674	795 693	795 693	753 674	42 019	701 336		
Muzee	67.10.03.03	681 150	110 738	681 150	110 738	110 738	110 738	110 738				
Institutiile publice de spectacole si concerte	67.10.03.04	1 937 190	444 297	1 937 190	444 297	484 064	484 064	444 297	39 767	502 427		
Casa de cultura	67.10.03.06	474 940	90 789	474 940	90 789	93 041	93 041	90 789	2 252	95 561		
Alte servicii culturale	67.10.03.30	512 490	107 850	512 490	107 850	107 850	107 850	107 850		103 348		
Servicii recreative si sportive (67.10.05.01)	67.10.05	1 315 600	256 463	1 315 600	256 463	256 463	256 463	256 463		298 484		
Sport	67.10.05.01	1 315 600	256 463	1 315 600	256 463	256 463	256 463	256 463		298 484		
Partea a IV- a SERVICIILOR SI DEZVOLTARE PUBLICA, LOCUINTE, MEDIU SI APE (70.10+ 74.10)	69.10	16 669 980	3 513 309	16 669 980	3 513 309	3 513 309	3 513 309	3 513 309				
Locuinte, servicii si dezvoltare publica (70.10.03 la 70.10.50)	70.10	16 669 980	3 513 309	16 669 980	3 513 309	3 513 309	3 513 309	3 513 309				
Alte servicii in domeniile locuintelor, serviciilor si dezvoltarii comunale	70.10.50	16 669 980	3 513 309	16 669 980	3 513 309	3 513 309	3 513 309	3 513 309				
EXCEDENT (98.10.96+ 98.10.97)	98.10					5 483 448		5 483 448				
Excedentul sectiunii de functionare	98.10.96					5 483 448		5 483 448				
SECTIUNEA DE FUNCTIONARE												
TOTAL CHELTUIELI (50.10+ 59.10+ 63.10+ 69.10+ 79.10+ 88.10)	49.10	34 067 420	7 974 538	55 139 880	12 620 882	13 392 807	13 392 807	12 620 882	771 925	9 208 382		
Partea a III- a CHELTUIELI SOCIAL- CULTURALE (65.10+ 66.10+ 67.10+ 68.10)	63.10	34 067 420	7 974 538	40 572 380	9 107 573	9 879 498	9 879 498	9 107 573	771 925	9 208 382		
Invatamant (65.10.02 la 65.10.50)	65.10			1 601 590	122 898	138 419	138 419	122 898	15 521	145 901		
Invatamant prescolar si primar (65.10.03.01+ 65.10.03.02)	65.10.03			455 490	39 738	53 733	53 733	39 738	13 995	54 927		

Explicatii	Cod	Credite de angajament			Credite bugetare			Angajamente			Plati efectuate	Ang.leg. de platit	Cheltuieli efective
		Trimestriale			Trimestriale			Legale					
		Anuale	1	2	Anuale	3	4	Bugetare	5	6			
A	B												
Invatamant prescolar	65.10.03.01				413 000	39 738	53 733	53 733	39 738		13 995	54 927	
Invatamant primar	65.10.03.02				42 490								
Invatamant secundar (65.10.04.01 la 65.10.04.03)	65.10.04				133 000								
Invatamant secundar inferior	65.10.04.01				133 000								
Servicii auxiliare pentru educatie (65.10.11.02 la 65.10.11.30)	65.10.11				1 013 100	83 160	84 686	84 686	83 160		1 526	90 974	
Internate si cantine pentru elevi	65.10.11.03				816 850	66 275	66 296	66 296	66 275		21	78 531	
Alte servicii auxiliare	65.10.11.30				196 250	16 885	18 390	18 390	16 885		1 505	12 443	
Sanatate (66.10.06 la 66.10.50)	66.10				34 067 420	7 974 538	8 688 923	8 688 923	7 974 538		714 385	8 075 579	
Servicii medicale in unitati sanitare cu paturi (66.10.06.01+ 66.10.06.03)	66.10.06				34 067 420	7 974 538	8 688 923	8 688 923	7 974 538		714 385	8 075 579	
Spitale generale	66.10.06.01				34 067 420	7 974 538	8 688 923	8 688 923	7 974 538		714 385	8 075 579	
Cultura, recreere si religie (67.10.03 la 67.10.50)	67.10				4 903 370	1 010 137	1 052 156	1 052 156	1 010 137		42 019	986 902	
Servicii culturale (67.10.03.03 la 67.10.03.30)	67.10.03				3 587 770	753 674	795 693	795 693	753 674		42 019	697 640	
Muzee	67.10.03.03				681 150	110 738	110 738	110 738	110 738				
Instituti publice de spectacole si concerte	67.10.03.04				1 937 190	444 297	484 064	484 064	444 297		39 767	500 604	
Casa de cultura	67.10.03.06				474 940	90 789	93 041	93 041	90 789		2 252	94 944	
Alte servicii culturale	67.10.03.30				494 490	107 850	107 850	107 850	107 850			102 092	
Servicii recreative si sportive (67.10.05.01)	67.10.05				1 315 600	256 463	256 463	256 463	256 463			289 262	
Sport	67.10.05.01				1 315 600	256 463	256 463	256 463	256 463			289 262	
Partea a IV- a SERVICII SI DEZVOLTARE PUBLICA, LOCUINTE, MEDIU SI APE (70.10+ 74.10)	69.10				14 567 500	3 513 309	3 513 309	3 513 309	3 513 309				
Locuinte, servicii si dezvoltare publica (70.10.03 la 70.10.50)	70.10				14 567 500	3 513 309	3 513 309	3 513 309	3 513 309				
Alte servicii in domeniile locuintelor, serviciilor si dezvoltarii comunale	70.10.50				14 567 500	3 513 309	3 513 309	3 513 309	3 513 309				
EXCEDENT (98.10.96+ 98.10.97)	98.10					5 483 448			5 483 448				
Excedentul sectiunii de functionare	98.10.96					5 483 448			5 483 448				
SECTIUNEA DE DEZVOLTARE													
TOTAL CHELTUIELI (50.10+ 59.10+ 63.10+ 69.10+ 79.10+ 88.10)	49.10				6 625 960							243 210	
Partea a III- a CHELTUIELI SOCIAL- CULTURALE (65.10+ 66.10+ 67.10+ 68.10)	63.10				4 406 580							243 210	
Invatamant (65.10.02 la 65.10.50)	65.10				98 900							5 017	
Invatamant prescolar si primar (65.10.03.01+ 65.10.03.02)	65.10.03				25 000							343	
Invatamant prescolar	65.10.03.01				25 000							343	
Servicii auxiliare pentru educatie (65.10.11.02 la 65.10.11.30)	65.10.11				73 900							4 674	
Internate si cantine pentru elevi	65.10.11.03											2 921	
Alte servicii auxiliare	65.10.11.30				73 900							1 753	
Sanatate (66.10.06 la 66.10.50)	66.10				4 406 580							225 275	
Servicii medicale in unitati sanitare cu paturi (66.10.06.01+ 66.10.06.03)	66.10.06				4 406 580							225 275	
Spitale generale	66.10.06.01				4 406 580							225 275	
Cultura, recreere si religie (67.10.03 la 67.10.50)	67.10				18 000							12 918	
Servicii culturale (67.10.03.03 la 67.10.03.30)	67.10.03				18 000							3 696	
Instituti publice de spectacole si concerte	67.10.03.04											1 823	
Casa de cultura	67.10.03.06											617	
Alte servicii culturale	67.10.03.30				18 000							1 256	
Servicii recreative si sportive (67.10.05.01)	67.10.05											9 222	

Explicatii	Cod	Credite de angajament		Credite bugetare		Angajamente		Plati efectuate	Ang.leg. de platit	Cheltuieli efective
		Anuale	Trimestriale	Anuale	Trimestriale	Bugetare	Legale			
A	B	1	2	3	4	5	6	7	8	9
Sport	67.10.05.01									9 222
Partea a IV- a SERVICII SI DEZVOLTARE PUBLICA, LOCUINTE, MEDIU SI/APE (70.10+ 74.10)	69.10			2 102 480						
Locuinte, servicii si dezvoltare publica (70.10.03 la 70.10.50)	70.10			2 102 480						
Alte servicii in domeniile locuintelor, serviciilor si dezvoltarii comunale	70.10.50			2 102 480						
EXCEDENT (98.10.96+ 98.10.97)	98.10				5 483 448			5 483 448		
Excedentul sectiunii de functionare	98.10.96				5 483 448			5 483 448		

Ordonator principal de credite

Conducator compartiment financiar



U

Presedinte de sedinta

Secretarul General
al Municipality

CONTUL DE EXECUTIE A BUGETULUI CREDITELOR INTERNE - VENITURI


la data de 31.03.2021

cod 20

- lei -

Explicatii	Cod	Prevederi			Drepturi constatate			Incasari realizate	Singeri pe alte cai	Drepturi de incasat
		Anuale		Trimestriale	Anii prec.		Anul curent			
		1	2	3	4	5				
A	B									
TOTAL VENITURI (00.16)	00.01	985 210	7 451	7 451	7 451	7 451	7 451	7 451	7 451	8
III. OPERATIUNI FINANCIARE (41.07)	00.16	985 210	7 451	7 451	7 451	7 451	7 451	7 451	7 451	
Alte operatiuni financiare (41.07.02)	41.07	985 210	7 451	7 451	7 451	7 451	7 451	7 451	7 451	
Sume aferente creditelor interne (41.07.02.01 la 41.07.02.14)	41.07.02	985 210	7 451	7 451	7 451	7 451	7 451	7 451	7 451	
Sume aferente creditelor interne	41.07.02.01	985 210	7 451	7 451	7 451	7 451	7 451	7 451	7 451	
VENITURILE SECTIUNII DE FUNCTIONARE (00.16)	00.01									
VENITURILE SECTIUNII DE DEZVOLTARE (00.16)	00.01									
III. OPERATIUNI FINANCIARE (41.07)	00.16	985 210	7 451	7 451	7 451	7 451	7 451	7 451	7 451	
Alte operatiuni financiare (41.07.02)	41.07	985 210	7 451	7 451	7 451	7 451	7 451	7 451	7 451	
Sume aferente creditelor interne (41.07.02.01 la 41.07.02.14)	41.07.02	985 210	7 451	7 451	7 451	7 451	7 451	7 451	7 451	
Sume aferente creditelor interne	41.07.02.01	985 210	7 451	7 451	7 451	7 451	7 451	7 451	7 451	

Ordonator principal de credite



Conducator compartiment financiar

Presedinte de sedinta
Secretarul general
al Municipiului

Anexa nr.6
la HCL-66/2021

CONTUL DE EXECUTIE A BUGETULUI CREDITELOR INTERNE - CHELTUIELI

la data de 31.03.2021

cod 21


- lei -

Explicatii	Cod	Credite de angajament		Credite bugetare		Angajamente		Plati efectuate	Ang.leg. de platit	Cheltuieli efective
		Anuale	Trimestriale	Anuale	Trimestriale	Bugetare	Legale			
A	B	1	2	3	4	5	6	7	8	9
CREDITE INTERNE CHELTUIELILE SECTIUNII DE DEZVOLTARE (50.07+ 59.07+ 63.07+ 69.07+ 79.07)	49.07	985 210		985 210	7 451	7 451	7 451	7 451		
Partea a III- a CHELTUIELI SOCIAL- CULTURALE (65.07+ 66.07+ 67.07+ 68.07)	63.07	435 950		435 950	7 451	7 451	7 451	7 451		
Cultura, recreere si religie (67.07.03 la 67.07.50)	67.07	435 950		435 950	7 451	7 451	7 451	7 451		
Servicii recreative si sportive (67.07.05.01 la 67.07.05.03)	67.07.05	103 610		103 610						
Intretinere gradini publice, parcuri, zone verzi, baze sportive si de agrement	67.07.05.03	103 610		103 610						
Alte servicii in domeniile culturii, recreerii si religiei	67.07.50	332 340		332 340	7 451	7 451	7 451	7 451		
Partea IV- a SERVICIILOR SI DEZVOLTARE PUBLICA, LOCUINTE, MEDIU SI APE (70.07+ 74.07)	69.07	549 260		549 260						
Locuinte, servicii si dezvoltare publica (70.07.03 la 70.07.50)	70.07	549 260		549 260						
Locuinte (70.07.03.01+ 70.07.03.30)	70.07.03	549 260		549 260						
Dezvoltarea sistemului de locuinte	70.07.03.01	549 260		549 260						
VII. REZERVE, EXCEDENT / DEFICIT (99.07)	96.07				7 451			7 451		
DEFICIT	99.07				7 451			7 451		
SECTIUNEA DE FUNCTIONARE										
CREDITE INTERNE CHELTUIELILE SECTIUNII DE DEZVOLTARE (50.07+ 59.07+ 63.07+ 69.07+ 79.07)	49.07									
VII. REZERVE, EXCEDENT / DEFICIT (99.07)	96.07				7 451			7 451		
DEFICIT	99.07				7 451			7 451		
SECTIUNEA DE DEZVOLTARE										
CREDITE INTERNE CHELTUIELILE SECTIUNII DE DEZVOLTARE (50.07+ 59.07+ 63.07+ 69.07+ 79.07)	49.07	985 210		985 210	7 451	7 451	7 451	7 451		
Partea a III- a CHELTUIELI SOCIAL- CULTURALE (65.07+ 66.07+ 67.07+ 68.07)	63.07	435 950		435 950	7 451	7 451	7 451	7 451		
Cultura, recreere si religie (67.07.03 la 67.07.50)	67.07	435 950		435 950	7 451	7 451	7 451	7 451		
Servicii recreative si sportive (67.07.05.01 la 67.07.05.03)	67.07.05	103 610		103 610						
Intretinere gradini publice, parcuri, zone verzi, baze sportive si de agrement	67.07.05.03	103 610		103 610						
Alte servicii in domeniile culturii, recreerii si religiei	67.07.50	332 340		332 340	7 451	7 451	7 451	7 451		
Partea IV- a SERVICIILOR SI DEZVOLTARE PUBLICA, LOCUINTE, MEDIU SI APE (70.07+ 74.07)	69.07	549 260		549 260						
Locuinte, servicii si dezvoltare publica (70.07.03 la 70.07.50)	70.07	549 260		549 260						
Locuinte (70.07.03.01+ 70.07.03.30)	70.07.03	549 260		549 260						
Dezvoltarea sistemului de locuinte	70.07.03.01	549 260		549 260						
VII. REZERVE, EXCEDENT / DEFICIT (99.07)	96.07				7 451			7 451		

Explicatii	Cod	Credite de angajament		Credite bugetare		Angajamente		Plati efectuate	Ang.leg. de platit	Cheltuieli efective
		Anuale	Trimestriale	Anuale	Trimestriale	Bugetare	Legale			
A	B	1	2	3	4	5	6	7	8	9
DEFICIT	99.07				7 451			7 451		

Ordonator principal de credite

Conducator compartiment financiar



Președinte de ședință

Secretarul general
al Municipiului