



ROMÂNIA  
JUDEȚUL HARGHITA  
CONSILIUL LOCAL AL MUNICIPIULUI  
GHEORGHENI  
www.gheorgheni.ro

## HOTĂRÂREA nr.33/2021

privind aprobarea execuției bugetului de venituri și cheltuieli al  
Municipiului Gheorgheni, pe anul 2020

Consiliul Local al Municipiului Gheorgheni,

în ședința ordinară din data de 18 martie 2021,  
Având în vedere:

- Referatul de aprobare nr.2779/2021 al primarului Municipiului Gheorgheni;
- Raportul de specialitate al Direcției economice din cadrul aparatului de specialitate al Primarului Municipiului Gheorgheni - înregistrat sub nr.2781/2021;
- H.C.L. nr.25/2020, privind aprobarea bugetului de venituri și cheltuieli al Municipiului Gheorgheni pe anul 2020 și estimări pentru anii 2021-2023, cu rectificările ulterioare;

Văzând avizul Comisiei de specialitate pentru prognoză și programe de dezvoltare economică, buget, finanțe, administrarea domeniului public și privat al municipiului - constituite în cadrul Consiliului Local al Municipiului Gheorgheni;

În conformitate cu prevederile:

- art.129, alin. (2), lit.b), alin. (4), lit.a), din O.U.G. nr.57/2019 privind Codul administrativ, cu modificările și completările ulterioare,
- art.57 din Legea nr.273/2006, privind finanțele publice locale, cu modificările și completările ulterioare;
- Ordinul M.F.P. nr.3155/2020 pentru aprobarea Normelor metodologice privind încheierea exercițiului bugetar al anului 2020, cu modificările ulterioare,

În temeiul prevederilor art.139, alin.(3), lit.a), coroborat cu art.196, alin.(1), lit.a) din O.U.G. nr.57/2019 privind Codul administrativ, cu modificările și completările ulterioare,

### H O T Ă R Ă Ș T E:

**Art.1** - Se aprobă execuția bugetului de venituri și cheltuieli al Municipiului Gheorgheni, pe anul 2020, conform anexelor nr.1 - 6 care fac parte integrantă din prezenta hotărâre.

**Art.2** - Prevederile prezentei hotărâri vor fi duse la îndeplinire de către: *Primarul Municipiului Gheorgheni prin grija Direcției economice din cadrul aparatului de specialitate al primarului Municipiului Gheorgheni.*

**Art.3** - Prezenta hotărâre se comunică: *Prefectului Județului Harghita, Primarului Municipiului Gheorgheni, Direcției economice din cadrul aparatului de specialitate al primarului Municipiului Gheorgheni.*

Gheorgheni, la data de 18 martie 2021

PREȘEDINTE DE ȘEDINȚĂ,

Keresztes Zsombor

CONTRASEMNEAZĂ PENTRU LEGALITATE  
SECRETARUL GENERAL AL MUNICIPIULUI,

Selyem-Hideg Norbert-Vencel

**CONTUL DE EXECUTIE A BUGETULUI LOCAL - VENITURI**

la data de 31.12.2020

cod 20

- lei -

Explicatii	Cod	Prevederi		Drepturi constatate			Incasari realizate	Stingeri pe alte cai	Drepturi de incasat
		Initiale	Definitive	Total	Anii prec.	Anul curent			
<b>A</b>	<b>B</b>	<b>1</b>	<b>2</b>	<b>3</b>	<b>4</b>	<b>5</b>	<b>6</b>	<b>7</b>	<b>8</b>
TOTAL VENITURI (00.02+ 00.15+ 00.16+ 00.17+ 45.02+ 46.02+ 47.02+ 48.02)	00.01	88 378 770	100 416 060	59 238 111	13 802 786	45 435 325	45 093 243		14 144 868
VENITURI PROPRII (00.02- 11.02- 37.02+ 00.15+ 00.16)	49.90	21 216 550	23 185 660	37 713 066	13 802 786	23 910 280	23 591 398		14 121 668
I. VENITURI CURENTE (00.03+ 00.12)	00.02	29 511 550	34 910 270	47 815 512	13 802 786	34 012 726	33 693 844		14 121 668
A. VENITURI FISCALE (00.04+ 06.02+ 00.09+ 00.10+ 00.11)	00.03	27 543 780	32 918 870	43 618 351	10 585 645	33 032 706	32 768 817		10 849 534
A1. IMPOZIT PE VENIT, PROFIT SI CASTIGURI DIN CAPITAL (00.05 la 00.07)	00.04	11 385 000	12 606 340	13 373 013		13 373 013	13 373 013		
A1.2. IMPOZIT PE VENIT, PROFIT, SI CASTIGURI DIN CAPITAL DE LA PERSOANE FIZICE (03.02+ 04.02)	00.06	11 385 000	12 606 340	13 373 013		13 373 013	13 373 013		
Impozit pe venit (03.02.17+ 03.02.18)	03.02	146 000	146 000	144 342		144 342	144 342		
Impozit pe veniturile din transferul proprietatilor imobiliare din patrimoniul personal	03.02.18	146 000	146 000	144 342		144 342	144 342		
Cote si sume defalcate din impozitul pe venit (04.02.01 la 04.02.05)	04.02	11 239 000	12 460 340	13 228 671		13 228 671	13 228 671		
Cote defalcate din impozitul pe venit	04.02.01	9 793 000	10 233 640	11 089 257		11 089 257	11 089 257		
Suma alocata din cotele defalcate din impozitul pe venit pentru echilibrarea bugetelor locale	04.02.04	1 446 000	1 395 000	1 378 014		1 378 014	1 378 014		
Suma repartizate din Fondul la dispozitia Consiliului Judetean	04.02.05		831 700	761 400		761 400	761 400		
A3. IMPOZITE SI TAXE PE PROPRIETATE (07.02)	00.09	5 564 780	5 559 080	13 718 954	8 684 521	5 034 433	4 955 578		8 763 376
Impozite si taxe pe proprietate (07.02.01 la 07.02.50)	07.02	5 564 780	5 559 080	13 718 954	8 684 521	5 034 433	4 955 578		8 763 376
Impozit si taxa pe cladiri (07.02.01.01+ 07.02.01.02)	07.02.01	3 776 580	3 770 880	11 230 529	7 830 840	3 399 689	3 386 141		7 844 388
Impozit pe cladiri de la persoane fizice *	07.02.01.01	1 310 420	1 310 420	1 936 552	727 497	1 209 055	1 077 994		858 558
Impozit si taxa pe cladiri de la persoane juridice *	07.02.01.02	2 466 160	2 460 460	9 293 977	7 103 343	2 190 634	2 308 147		6 985 830
Impozit si taxa pe teren (07.02.02.01 la 07.02.02.03)	07.02.02	1 535 200	1 535 200	2 374 321	840 797	1 533 524	1 405 410		968 911
Impozit pe terenuri de la persoane fizice *	07.02.02.01	669 500	669 500	873 100	238 152	634 948	605 404		267 696
Impozit si taxa pe teren de la persoane juridice *	07.02.02.02	392 700	392 700	916 673	508 931	407 742	333 498		583 175
Impozitul pe terenul din extravilan *	07.02.02.03	473 000	473 000	584 548	93 714	490 834	466 508		118 040
Taxe judiciare de timbru si alte taxe de timbru	07.02.03	253 000	253 000	114 104	12 884	101 220	164 027		-49 923
A4. IMPOZITE SI TAXE PE BUNURI SI SERVICII (11.02+ 12.02+ 15.02+ 16.02)	00.10	10 543 000	14 701 130	16 441 700	1 871 530	14 570 170	14 388 023		2 053 677
Suma defalcate din TVA (11.02.01 la 11.02.09)	11.02	8 795 000	12 819 000	12 507 326		12 507 326	12 507 326		
Suma defalcate din taxa pe valoarea adaugata pentru finantarea cheltuielilor descentralizate la nivelul comunelor, oraselor, municipiilor, sectoarelor si Municipiului Bucuresti	11.02.02	3 636 000	4 076 000	3 764 326		3 764 326	3 764 326		
Suma defalcate din taxa pe valoarea adaugata pentru echilibrarea bugetelor locale	11.02.06	5 159 000	8 743 000	8 743 000		8 743 000	8 743 000		
Alte impozite si taxe generale pe bunuri si servicii (12.02.07)	12.02			11 937	11 937				11 937
Taxe hoteliere	12.02.07			11 937	11 937				11 937
Taxe pe servicii specifice (15.02.01+ 15.02.50)	15.02	12 000	12 000	5 458	452	5 006	4 427		1 031
Impozit pe spectacole	15.02.01	12 000	12 000	5 458	452	5 006	4 427		1 031
Taxe pe utilizarea bunurilor, autorizarea utilizarii bunurilor sau pe desfasurarea de activitati (16.02.02 la 16.02.50)	16.02	1 736 000	1 870 130	3 916 979	1 859 141	2 057 838	1 876 270		2 040 709
Impozit pe mijloacele de transport (16.02.02.01+ 16.02.02.02)	16.02.02	1 276 000	1 276 000	3 077 774	1 574 615	1 503 159	1 269 736		1 808 038

Anexa nr.1  
la HCL-33/2021

Explicatii	Cod	Prevederi		Drepturi constatate			Incasari realizate	Stingeri pe alte cai	Drepturi de incasat
		Initiale	Definitive	Total	Anii prec.	Anul curent			
	<b>B</b>	<b>1</b>	<b>2</b>	<b>3</b>	<b>4</b>	<b>5</b>	<b>6</b>	<b>7</b>	<b>8</b>
	16.02.02.01	850 000	850 000	1 522 120	460 350	1 061 770	889 926		632 194
Impozit pe mijloacele de transport deținute de persoane fizice *)									
	16.02.02.02	426 000	426 000	1 555 654	1 114 265	441 389	379 810		1 175 844
Impozit pe mijloacele de transport deținute de persoane juridice *)									
	16.02.03	230 000	364 130	380 605	52 641	327 964	380 605		
Taxe si tarife pentru eliberarea de licente si autorizatii de functionare									
	16.02.50	230 000	230 000	458 600	231 885	226 715	225 929		232 671
Alte taxe pe utilizarea bunurilor, autorizarea utilizarii bunurilor sau pe desfasurare de activitati									
<b>A6. ALTE IMPOZITE SI TAXE FISCALE (18.02)</b>	<b>00.11</b>	<b>51 000</b>	<b>52 320</b>	<b>84 684</b>	<b>29 594</b>	<b>55 090</b>	<b>52 203</b>		<b>32 481</b>
<b>Alte impozite si taxe fiscale (18.02.50)</b>	<b>18.02</b>	<b>51 000</b>	<b>52 320</b>	<b>84 684</b>	<b>29 594</b>	<b>55 090</b>	<b>52 203</b>		<b>32 481</b>
Alte impozite si taxe	18.02.50	51 000	52 320	84 684	29 594	55 090	52 203		32 481
<b>C. VENITURI NEFISCALE (00.13+ 00.14)</b>	<b>00.12</b>	<b>1 967 770</b>	<b>1 991 400</b>	<b>4 197 161</b>	<b>3 217 141</b>	<b>980 020</b>	<b>925 027</b>		<b>3 272 134</b>
<b>C1. VENITURI DIN PROPRIETATE (30.02+ 31.02)</b>	<b>00.13</b>	<b>640 000</b>	<b>640 000</b>	<b>211 095</b>		<b>211 095</b>	<b>211 095</b>		
<b>Venituri din proprietate (30.02.01 la 30.02.50)</b>	<b>30.02</b>	<b>640 000</b>	<b>640 000</b>	<b>211 095</b>		<b>211 095</b>	<b>211 095</b>		
Venituri din concesiuni si inchirieri (30.02.05.30)	30.02.05	640 000	640 000	211 095		211 095	211 095		
Alte venituri din concesiuni si inchirieri de catre institutiile publice	30.02.05.30	640 000	640 000	211 095		211 095	211 095		
<b>C2. VANZARI DE BUNURI SI SERVICII (33.02+ 34.02+ 35.02+ 36.02+ 37.02)</b>	<b>00.14</b>	<b>1 327 770</b>	<b>1 351 400</b>	<b>3 986 066</b>	<b>3 217 141</b>	<b>768 925</b>	<b>713 932</b>		<b>3 272 134</b>
<b>Venituri din prestari de servicii si alte activitati (33.02.08 la 33.02.50)</b>	<b>33.02</b>	<b>387 270</b>	<b>387 270</b>	<b>1 080 224</b>	<b>983 104</b>	<b>97 120</b>	<b>98 612</b>		<b>981 612</b>
Contributia parintilor sau sustinatorilor legali pentru intretinerea copiilor in crese	33.02.10	375 270	375 270	97 247		97 247	97 247		
Venituri din recuperarea cheltuielilor de judecata, imputatii si despagubiri	33.02.28	11 000	11 000	980 748	981 230	-482	1 139		979 609
Alte venituri din prestari de servicii si alte activitati	33.02.50	1 000	1 000	2 229	1 874	355	226		2 003
<b>Venituri din taxe administrative, eliberari permise (34.02.02+ 34.02.50)</b>	<b>34.02</b>	<b>33 500</b>	<b>33 500</b>	<b>25 629</b>		<b>25 629</b>	<b>25 629</b>		
Taxe extrajudiciare de timbru	34.02.02	5 000	5 000	381		381	381		
Alte venituri din taxe administrative, eliberari permise	34.02.50	28 500	28 500	25 248		25 248	25 248		
<b>Amenzi, penalitati si confiscari (35.02.01 la 35.02.50)</b>	<b>35.02</b>	<b>716 500</b>	<b>740 130</b>	<b>2 347 645</b>	<b>1 900 877</b>	<b>446 768</b>	<b>492 112</b>		<b>1 855 533</b>
Venituri din amenzi si alte sanctiuni aplicate potrivit dispozitiilor legale (35.02.01.02)	35.02.01	705 000	705 000	2 292 305	1 900 598	391 707	438 475		1 853 830
Venituri din amenzi si alte sanctiuni aplicate de catre alte institutii de specialitate	35.02.01.02	705 000	705 000	2 292 305	1 900 598	391 707	438 475		1 853 830
Penalitati pentru nedepunerea sau depunerea cu intruziune a declaratiei de impozite si taxe	35.02.02	1 500	1 500	2 019	279	1 740	316		1 703
Alte amenzi, penalitati si confiscari	35.02.50	10 000	33 630	53 321		53 321	53 321		
<b>Diverse venituri (36.02.01 la 36.02.50)</b>	<b>36.02</b>	<b>190 500</b>	<b>190 500</b>	<b>532 568</b>	<b>333 160</b>	<b>199 408</b>	<b>97 579</b>		<b>434 989</b>
Taxe speciale	36.02.06	80 500	80 500	493 026	331 924	161 102	58 037		434 989
Alte venituri	36.02.50	110 000	110 000	39 542	1 236	38 306	39 542		
Varsaminte din sectiunea de functionare pentru finantarea sectiunii de dezvoltare a bugetului local (cu semnul minus)	37.02.03	-4 195 710	-3 168 180	-3 191 780		-3 191 780	-3 191 780		
Varsaminte din sectiunea de functionare	37.02.04	4 195 710	3 168 180	3 191 780		3 191 780	3 191 780		
<b>II. VENITURI DIN CAPITAL (39.02)</b>	<b>00.15</b>		<b>594 390</b>	<b>1 147 871</b>		<b>1 147 871</b>	<b>1 147 871</b>		
<b>Venituri din valorificarea unor bunuri (39.02.01 la 39.02.10)</b>	<b>39.02</b>		<b>594 390</b>	<b>1 147 871</b>		<b>1 147 871</b>	<b>1 147 871</b>		
Venituri din valorificarea unor bunuri ale institutiilor publice	39.02.01		594 390	1 147 871		1 147 871	1 147 871		
<b>III. OPERATIUNI FINANCIARE (40.02+ 41.02)</b>	<b>00.16</b>	<b>500 000</b>	<b>500 000</b>	<b>1 257 009</b>		<b>1 257 009</b>	<b>1 257 009</b>		
<b>Incasari din rambursarea imprumuturilor acordate (40.02.06 la 40.02.50)</b>	<b>40.02</b>	<b>500 000</b>	<b>500 000</b>	<b>1 257 009</b>		<b>1 257 009</b>	<b>1 257 009</b>		
Incasari din rambursarea imprumuturilor pentru infiintarea unor institutii si servicii publice de interes local sau a unor activitati finantate integral din venituri proprii	40.02.06	500 000	500 000	1 257 009		1 257 009	1 257 009		
Sume primite in cadrul mecanismului decontarii cererilor de plata	40.02.16			1 007 009		1 007 009	1 007 009		
<b>IV. SUBVENTII (00.18)</b>	<b>00.17</b>	<b>40 758 030</b>	<b>45 714 240</b>	<b>7 929 242</b>		<b>7 929 242</b>	<b>7 906 042</b>		<b>23 200</b>
<b>SUBVENTII DE LA ALTE NIVELE ALE ADMINISTRATIEI PUBLICE (42.02+ 43.02)</b>	<b>00.18</b>	<b>40 758 030</b>	<b>45 714 240</b>	<b>7 929 242</b>		<b>7 929 242</b>	<b>7 906 042</b>		<b>23 200</b>
Subventii de la bugetul de stat (00.19+ 00.20)	42.02	40 372 830	45 171 040	7 771 242		7 771 242	7 771 242		

Explicatii	Cod	Prevederi		Drepturi constatate			Incasari realizate	Stingeri pe alte cai	Drepturi de incasat
		Initiale	Definitive	Total	Anii prec.	Anul curent			
<b>A</b>	<b>B</b>	<b>1</b>	<b>2</b>	<b>3</b>	<b>4</b>	<b>5</b>	<b>6</b>	<b>7</b>	<b>8</b>
<b>A. De capital (42.02.01 la 42.02.20)</b>	<b>00.19</b>		<b>3 000 000</b>	<b>2 433 000</b>		<b>2 433 000</b>	<b>2 433 000</b>		
Subventii de la bugetul de stat catre bugetele locale pentru finantarea investitiilor in sanatate (42.02.16.01 la 42.02.16.03)	42.02.16		1 953 000	1 386 000		1 386 000	1 386 000		
Subventii de la bugetul de stat catre bugetele locale pentru finantarea aparaturii medicale si echipamentelor de comunicatii in urgenta in sanatate	42.02.16.01		217 000	213 000		213 000	213 000		
Subventii de la bugetul de stat catre bugetele locale pentru finantarea reparatiilor capitate in sanatate	42.02.16.02		1 199 000	1 173 000		1 173 000	1 173 000		
Subventii de la bugetul de stat catre bugetele locale pentru finantarea altor investitii in sanatate	42.02.16.03		537 000						
Subventii din veniturile proprii ale Ministerului Sanatatii catre bugetele locale pentru finantarea investitiilor in sanatate (42.02.18.01 la 42.02.18.03)	42.02.18		1 047 000	1 047 000		1 047 000	1 047 000		
Subventii din veniturile proprii ale Ministerului Sanatatii catre bugetele locale pentru finantarea aparaturii medicale si echipamentelor de comunicatii in urgenta in sanatate	42.02.18.01		1 047 000	1 047 000		1 047 000	1 047 000		
<b>B. Curente (42.02.21 la 42.02.82)</b>	<b>00.20</b>	<b>40 372 830</b>	<b>42 171 040</b>	<b>5 338 242</b>		<b>5 338 242</b>	<b>5 338 242</b>		
Subventii primite din Fondul de Interventie**)	42.02.28		129 000	129 000		129 000	129 000		
Subventii pentru acordarea ajutorului pentru incalzirea locuintei cu lemne, carbuni, combustibili petrolieri	42.02.34		20 590	20 593		20 593	20 593		
Subventii din bugetul de stat pentru finantarea sanatatii	42.02.41	416 000	416 000	440 374		440 374	440 374		
Finantarea programului nationala de dezvoltare locala	42.02.65	37 592 770	38 927 010	4 454 725		4 454 725	4 454 725		
Subventii de la bugetul de stat catre bugetele locale necesare sustinerii derularii proiectelor finantate din fonduri externe nerambursabile FEN postaderare aferete perioadei de programare 2014- 2020****)	42.02.69	2 364 060	2 364 060	77		77	77		
Subventii pentru finantarea liceelor tehnologice cu profil preponderent agricol (42.02.79.01+ 42.02.79.02)	42.02.79		175 000	173 909		173 909	173 909		
Subventii pentru finantarea liceelor tehnologice cu profil preponderent agricol, pentru sectiunea de functionare	42.02.79.01		22 000	22 000		22 000	22 000		
Subventii pentru finantarea liceelor tehnologice cu profil preponderent agricol, pentru sectiunea de dezvoltare	42.02.79.02		153 000	151 909		151 909	151 909		
Subventii de la bugetul de stat pentru decontarea cheltuielilor pentru carantina	42.02.80		139 380	119 564		119 564	119 564		
<b>Subventii de la alte administratii (43.02.01 la 43.02.44)</b>	<b>43.02</b>	<b>385 200</b>	<b>543 200</b>	<b>158 000</b>		<b>158 000</b>	<b>134 800</b>		<b>23 200</b>
Sume primite de la bugetul judetului pentru plata drepturilor de care beneficiaza copiii cu cerinte educationale speciale integrati in invatamantul de masa	43.02.30		158 000	158 000		158 000	134 800		23 200
Sume alocate din bugetul ANCPi pentru finantarea lucrarilor de inregistrare sistematica din cadrul Programului national de cadastru si carte funciara	43.02.34	385 200	385 200						
<b>Sume primite de la UE/alti donatori in contul platilor efectuate si prefinantari aferente cadrului financiar 2014-2020 (48.02.01 la 48.02.33)</b>	<b>48.02</b>	<b>17 609 190</b>	<b>18 697 160</b>	<b>1 088 477</b>		<b>1 088 477</b>	<b>1 088 477</b>		
Fondul European de Dezvoltare Regionala (FEDR) (48.02.01.01 la 48.02.01.03)	48.02.01	17 004 370	18 092 340	1 087 971		1 087 971	1 087 971		
Sume primite in contul platilor efectuate in anul curent	48.02.01.01	17 004 370	17 004 370						
Prefinantare	48.02.01.03		1 087 970	1 087 971		1 087 971	1 087 971		
Fondul Social European (FSE) (48.02.02.01 la 48.02.02.03)	48.02.02	604 820	604 820	506		506	506		
Sume primite in contul platilor efectuate in anul curent	48.02.02.01	604 820	604 820	506		506	506		
<b>VENITURILE SECTIUNII DE FUNCTIONARE (00.02+ 00.16+ 00.17+ 47.02) - TOTAL</b>	<b>00.01</b>	<b>26 617 040</b>	<b>33 512 260</b>	<b>45 763 263</b>	<b>13 802 786</b>	<b>31 960 477</b>	<b>31 618 395</b>		<b>14 144 868</b>

Explicatii	Cod	Prevederi			Drepturi constatate			Incasari realizate	Stingeri pe alte cai	Drepturi de incasat
		Definitive		Total	Anii prec.	Anul curent				
		Initiale	Definitive							
	B	1	2	3	4	5	6	7	8	
<b>A</b>										
VENITURI PROPRII (00.02- 11.02+ 00.16- 37.02- 37.02.03)	49.90	25 412 260	25 759 450	38 749 966	13 802 786	24 947 180	24 628 298		14 121 668	
I. VENITURI CURENTE (00.03+ 00.12)	00.02	25 315 840	31 742 090	44 623 732	13 802 786	30 820 946	30 502 064		14 121 668	
A. VENITURI FISCALE (00.04+ 06.02+ 00.09+ 00.10+ 00.11)	00.03	27 543 780	32 918 870	43 618 351	10 585 645	33 032 706	32 768 817		10 849 534	
A1. IMPOZIT PE VENIT, PROFIT SI CASTIGURI DIN CAPITAL (00.05 la 00.07)	00.04	11 385 000	12 606 340	13 373 013		13 373 013	13 373 013			
A1.2. IMPOZIT PE VENIT, PROFIT, SI CASTIGURI DIN CAPITAL DE LA PERSOANE FIZICE (03.02+ 04.02)	00.06	11 385 000	12 606 340	13 373 013		13 373 013	13 373 013			
Impozit pe venit (03.02.17+ 03.02.18)	03.02	146 000	146 000	144 342		144 342	144 342			
Impozit pe veniturile din transferul proprietatilor imobiliare din patrimoniul personal	03.02.18	146 000	146 000	144 342		144 342	144 342			
Cote si sume defalcate din impozitul pe venit (04.02.01 la 04.02.05)	04.02	11 239 000	12 460 340	13 228 671		13 228 671	13 228 671			
Cote defalcate din impozitul pe venit	04.02.01	9 793 000	10 233 640	11 089 257		11 089 257	11 089 257			
Sume alocate din cotele defalcate din impozitul pe venit pentru echilibrarea bugetelor locale	04.02.04	1 446 000	1 395 000	1 378 014		1 378 014	1 378 014			
Sume repartizate din Fondul la dispozitia Consiliului Judetean	04.02.05		831 700	761 400		761 400	761 400			
<b>A3. IMPOZITE SI TAXE PE PROPRIETATE (07.02)</b>	00.09	5 564 780	5 559 080	13 718 954	8 684 521	5 034 433	4 955 578		8 763 376	
Impozit si taxa pe proprietate (07.02.01 la 07.02.50)	07.02	5 564 780	5 559 080	13 718 954	8 684 521	5 034 433	4 955 578		8 763 376	
Impozit si taxa pe cladiri (07.02.01.01+ 07.02.01.02)	07.02.01	3 776 580	3 770 880	11 230 529	7 830 840	3 399 689	3 386 141		7 844 388	
Impozit pe cladiri de la persoane fizice *	07.02.01.01	1 310 420	1 310 420	1 936 552	727 497	1 209 055	1 077 994		858 558	
Impozit si taxa pe cladiri de la persoane juridice *	07.02.01.02	2 466 160	2 460 460	9 293 977	7 103 343	2 190 634	2 308 147		6 985 830	
Impozit si taxa pe teren (07.02.02.01 la 07.02.02.03)	07.02.02	1 535 200	1 535 200	2 374 321	840 797	1 533 524	1 405 410		968 911	
Impozit pe terenuri de la persoane fizice *	07.02.02.01	669 500	669 500	873 100	238 152	634 948	605 404		267 696	
Impozit si taxa pe teren de la persoane juridice *	07.02.02.02	392 700	392 700	916 673	508 931	407 742	333 498		583 175	
Impozitul pe terenul din extravilan *	07.02.02.03	473 000	473 000	584 548	93 714	490 834	466 508		118 040	
Taxe judiciare de timbru si alte taxe de timbru	07.02.03	253 000	253 000	114 104	12 884	101 220	164 027		-49 923	
<b>A4. IMPOZITE SI TAXE PE BUNURI SI SERVICII (11.02+ 12.02+ 15.02+ 16.02)</b>	00.10	10 543 000	14 701 130	16 441 700	1 871 530	14 570 170	14 388 023		2 053 677	
Sume defalcate din TVA (11.02.01 la 11.02.09)	11.02	8 795 000	12 819 000	12 507 326		12 507 326	12 507 326			
Sume defalcate din taxa pe valoarea adaugata pentru finantarea cheltuielilor descentralizate la nivelul comunelor, oraselor, municipiilor, sectoarelor si Municipiului Bucuresti	11.02.02	3 636 000	4 076 000	3 764 326		3 764 326	3 764 326			
Sume defalcate din taxa pe valoarea adaugata pentru echilibrarea bugetelor locale	11.02.06	5 159 000	8 743 000	8 743 000		8 743 000	8 743 000			
<b>Alte impozite si taxe generale pe bunuri si servicii (12.02.07)</b>	12.02			11 937	11 937				11 937	
Taxe hoteliere	12.02.07			11 937	11 937				11 937	
<b>Taxe pe servicii specifice (15.02.01+ 15.02.50)</b>	15.02	12 000	12 000	5 458	452	5 006	4 427		1 031	
Impozit pe spectacole	15.02.01	12 000	12 000	5 458	452	5 006	4 427		1 031	
<b>Taxe pe utilizarea bunurilor, autorizarea utilizarii bunurilor sau pe desfasurarea de activitati (16.02.02 la 16.02.50)</b>	16.02	1 736 000	1 870 130	3 916 979	1 859 141	2 057 838	1 876 270		2 040 709	
Impozit pe mijloacele de transport (16.02.02.01+ 16.02.02.02)	16.02.02	1 276 000	1 276 000	3 077 774	1 574 615	1 503 159	1 269 736		1 808 038	
Impozit pe mijloacele de transport deținute de persoane fizice *	16.02.02.01	850 000	850 000	1 522 120	460 350	1 061 770	889 926		632 194	
Impozit pe mijloacele de transport deținute de persoane juridice *	16.02.02.02	426 000	426 000	1 555 654	1 114 265	441 389	379 810		1 175 844	
Taxe si tarife pentru eliberarea de licente si autorizatii de functionare	16.02.03	230 000	364 130	380 605	52 641	327 964	380 605			
Alte taxe pe utilizarea bunurilor, autorizarea utilizarii bunurilor sau pe desfasurare de activitati	16.02.50	230 000	230 000	458 600	231 885	226 715	225 929		232 671	
<b>A6. ALTE IMPOZITE SI TAXE FISCALE (18.02)</b>	00.11	51 000	52 320	84 684	29 594	55 090	52 203		32 481	
<b>Alte impozite si taxe fiscale (18.02.50)</b>	18.02	51 000	52 320	84 684	29 594	55 090	52 203		32 481	
Alte impozite si taxe	18.02.50	51 000	52 320	84 684	29 594	55 090	52 203		32 481	


Explicatii	Cod	Prevederi		Drepturi constatate			Incasari realizate	Stingeri pe alte cai	Drepturi de incasat
		Initiale	Definitive	Total	Anii prec.	Anul curent			
<b>A</b>	<b>B</b>	<b>1</b>	<b>2</b>	<b>3</b>	<b>4</b>	<b>5</b>	<b>6</b>	<b>7</b>	<b>8</b>
<b>C. VENITURI NEFISCALE (00.13+ 00.14)</b>	<b>00.12</b>	<b>-2 227 940</b>	<b>-1 176 780</b>	<b>1 005 381</b>	<b>3 217 141</b>	<b>-2 211 760</b>	<b>-2 266 753</b>		<b>3 272 134</b>
<b>C1. VENITURI DIN PROPRIETATE (30.02+ 31.02)</b>	<b>00.13</b>	<b>640 000</b>	<b>640 000</b>	<b>211 095</b>		<b>211 095</b>	<b>211 095</b>		
<b>Venituri din proprietate (30.02.01 la 30.02.50)</b>	<b>30.02</b>	<b>640 000</b>	<b>640 000</b>	<b>211 095</b>		<b>211 095</b>	<b>211 095</b>		
Venituri din concesiuni si inchirieri (30.02.05.30)	30.02.05	640 000	640 000	211 095		211 095	211 095		
Alte venituri din concesiuni si inchirieri de catre institutiile publice	30.02.05.30	640 000	640 000	211 095		211 095	211 095		
<b>C2. VANZARI DE BUNURI SI SERVICII (33.02+ 34.02+ 35.02+ 36.02+ 37.02)</b>	<b>00.14</b>	<b>-2 867 940</b>	<b>-1 816 780</b>	<b>794 286</b>	<b>3 217 141</b>	<b>-2 422 855</b>	<b>-2 477 848</b>		<b>3 272 134</b>
<b>Venituri din prestari de servicii si alte activitati (33.02.08 la 33.02.50)</b>	<b>33.02</b>	<b>387 270</b>	<b>387 270</b>	<b>1 080 224</b>	<b>983 104</b>	<b>97 120</b>	<b>98 612</b>		<b>981 612</b>
Contributia parintilor sau sustinatorilor legali pentru intratinerea copiilor in crese	33.02.10	375 270	375 270	97 247		97 247	97 247		
Venituri din recuperarea cheltuielilor de judecata, imputatii si despagubiri	33.02.28	11 000	11 000	980 748	981 230	-482	1 139		979 609
Alte venituri din prestari de servicii si alte activitati	33.02.50	1 000	1 000	2 229	1 874	355	226		2 003
<b>Venituri din taxe administrative, eliberari permise (34.02.02+ 34.02.50)</b>	<b>34.02</b>	<b>33 500</b>	<b>33 500</b>	<b>25 629</b>		<b>25 629</b>	<b>25 629</b>		
Taxe extrajudiciare de timbru	34.02.02	5 000	5 000	381		381	381		
Alte venituri din taxe administrative, eliberari permise	34.02.50	28 500	28 500	25 248		25 248	25 248		
<b>Amenzi, penalitati si confiscari (35.02.01 la 35.02.50)</b>	<b>35.02</b>	<b>716 500</b>	<b>740 130</b>	<b>2 347 645</b>	<b>1 900 877</b>	<b>446 768</b>	<b>492 112</b>		<b>1 855 533</b>
Venituri din amenzi si alte sanctiuni aplicate potrivit dispozitiilor legale (35.02.01.02)	35.02.01	705 000	705 000	2 292 305	1 900 598	391 707	438 475		1 853 830
Venituri din amenzi si alte sanctiuni aplicate de catre alte institutii de specialitate	35.02.01.02	705 000	705 000	2 292 305	1 900 598	391 707	438 475		1 853 830
Penalitati pentru nedepunerea sau depunerea cu intirziere a declaratiilor de impozite si taxe	35.02.02	1 500	1 500	2 019	279	1 740	316		1 703
Alte amenzi, penalitati si confiscari	35.02.50	10 000	33 630	53 321		53 321	53 321		
<b>Diverse venituri (36.02.01 la 36.02.50)</b>	<b>36.02</b>	<b>190 500</b>	<b>190 500</b>	<b>532 568</b>	<b>333 160</b>	<b>199 408</b>	<b>97 579</b>		<b>434 989</b>
Taxe speciale	36.02.06	80 500	80 500	493 026	331 924	161 102	58 037		434 989
Alte venituri	36.02.50	110 000	110 000	39 542	1 236	38 306	39 542		
<b>Transferuri voluntare, altele decat subventiile (37.02.01 la 37.02.50)</b>	<b>37.02</b>	<b>-4 195 710</b>	<b>-3 168 180</b>	<b>-3 191 780</b>		<b>-3 191 780</b>	<b>-3 191 780</b>		
Varsaminte din sectiunea de functionare pentru finantarea sectiunii de dezvoltare a bugetului local (cu semnul minus)	37.02.03	-4 195 710	-3 168 180	-3 191 780		-3 191 780	-3 191 780		
<b>III. OPERATIUNI FINANCIARE (40.02+ 41.02)</b>	<b>00.16</b>	<b>500 000</b>	<b>500 000</b>	<b>250 000</b>		<b>250 000</b>	<b>250 000</b>		
<b>Incasari din rambursarea imprumuturilor acordate (40.02.06 la 40.02.50)</b>	<b>40.02</b>	<b>500 000</b>	<b>500 000</b>	<b>250 000</b>		<b>250 000</b>	<b>250 000</b>		
Incasari din rambursarea imprumuturilor pentru infiintarea unor institutii si servicii publice de interes local sau a unor activitati finantate integral din venituri proprii	40.02.06	500 000	500 000	250 000		250 000	250 000		
<b>IV. SUBVENTII (00.18)</b>	<b>00.17</b>	<b>801 200</b>	<b>1 270 170</b>	<b>889 531</b>		<b>889 531</b>	<b>866 331</b>		<b>23 200</b>
<b>SUBVENTII DE LA ALTE NIVELE ALE ADMINISTRATIEI PUBLICE (42.02+ 43.02)</b>	<b>00.18</b>	<b>801 200</b>	<b>1 270 170</b>	<b>889 531</b>		<b>889 531</b>	<b>866 331</b>		<b>23 200</b>
<b>Subventii de la bugetul de stat (00.20)</b>	<b>42.02</b>	<b>416 000</b>	<b>726 970</b>	<b>731 531</b>		<b>731 531</b>	<b>731 531</b>		
<b>B. Curente (cod ) (42.02.21 la 42.02.82)</b>	<b>00.20</b>	<b>416 000</b>	<b>726 970</b>	<b>731 531</b>		<b>731 531</b>	<b>731 531</b>		
Subventii primite din Fondul de Interventie**)	42.02.28		129 000	129 000		129 000	129 000		
Subventii pentru acordarea ajutorului pentru incalzirea locuintei cu lemne, carbuni, combustibili petroliferi	42.02.34		20 590	20 593		20 593	20 593		
Subventii din bugetul de stat pentru finantarea sanatații	42.02.41	416 000	416 000	440 374		440 374	440 374		
Subventii pentru finantarea liceelor tehnologice cu profil preponderent agricol (42.02.79.01)	42.02.79		22 000	22 000		22 000	22 000		
Subventii pentru finantarea liceelor tehnologice cu profil preponderent agricol, pentru sectiunea de functionare	42.02.79.01		22 000	22 000		22 000	22 000		
Subventii de la bugetul de stat pentru decontarea cheltuielilor pentru carantina	42.02.80		139 380	119 564		119 564	119 564		
<b>Subventii de la alte administratii (43.02.01 la 43.02.41)</b>	<b>43.02</b>	<b>385 200</b>	<b>543 200</b>	<b>158 000</b>		<b>158 000</b>	<b>134 800</b>		<b>23 200</b>

Explicatii	Cod	Prevederi		Drepturi constatate			Stingeri pe alte cai	Drepturi de incasat	
		Initiale	Definitive	Total	Anii prec.	Anul curent			Incasari realizate
<b>A</b>	<b>B</b>	<b>1</b>	<b>2</b>	<b>3</b>	<b>4</b>	<b>5</b>	<b>6</b>	<b>7</b>	<b>8</b>
Sume primite de la bugetul judetului pentru plata drepturilor de care beneficiaza copiii cu cerinte educationale speciale integrati in invatamantul de masa	43.02.30		158 000	158 000		158 000	134 800		23 200
Sume alocate din bugetul ANCPi pentru finantarea lucrarilor de inregistrare sistematica din cadrul Programului national de cadastru si carte funciara	43.02.34	385 200	385 200						
<b>VENITURILE SECTIUNII DE DEZVOLTARE (00.02+ 00.15+ 00.16+ 00.17+ 45.02+ 46.02+ 48.02) - TOTAL</b>	<b>00.01</b>	<b>61 761 730</b>	<b>66 903 800</b>	<b>13 474 848</b>		<b>13 474 848</b>	<b>13 474 848</b>		
<b>VENITURI PROPRII (00.02- 11.02+ 00.15+ 00.16- 37.02)</b>	<b>49.90</b>		<b>594 390</b>	<b>2 154 880</b>		<b>2 154 880</b>	<b>2 154 880</b>		
<b>VENITURI CURENTE (00.03+ 00.12)</b>	<b>00.02</b>	<b>4 195 710</b>	<b>3 168 180</b>	<b>3 191 780</b>		<b>3 191 780</b>	<b>3 191 780</b>		
<b>VENITURI NEFISCALE (00.14)</b>	<b>00.12</b>	<b>4 195 710</b>	<b>3 168 180</b>	<b>3 191 780</b>		<b>3 191 780</b>	<b>3 191 780</b>		
<b>C2. VANZARI DE BUNURI SI SERVICII (36.02+ 37.02)</b>	<b>00.14</b>	<b>4 195 710</b>	<b>3 168 180</b>	<b>3 191 780</b>		<b>3 191 780</b>	<b>3 191 780</b>		
Transferuri voluntare, altele decat subventiile (37.02.04+ 37.02.05)	37.02	4 195 710	3 168 180	3 191 780		3 191 780	3 191 780		
Varsaminte din secutinea de functionare	37.02.04	4 195 710	3 168 180	3 191 780		3 191 780	3 191 780		
<b>II. VENITURI DIN CAPITAL (39.02)</b>	<b>00.15</b>		<b>594 390</b>	<b>1 147 871</b>		<b>1 147 871</b>	<b>1 147 871</b>		
<b>Venituri din valorificarea unor bunuri (39.02.01 la 39.02.10)</b>	<b>39.02</b>		<b>594 390</b>	<b>1 147 871</b>		<b>1 147 871</b>	<b>1 147 871</b>		
Venituri din valorificarea unor bunuri ale institutiilor publice	39.02.01		594 390	1 147 871		1 147 871	1 147 871		
<b>III. OPERATIUNI FINANCIARE (40.02+ 41.02)</b>	<b>00.16</b>			<b>1 007 009</b>		<b>1 007 009</b>	<b>1 007 009</b>		
<b>Incasari din rambursarea imprumuturilor acordate (40.02.13 la 40.02.16)</b>	<b>40.02</b>			<b>1 007 009</b>		<b>1 007 009</b>	<b>1 007 009</b>		
Sume primite in cadrul mecanismului decontarii cererilor de plata	40.02.16			1 007 009		1 007 009	1 007 009		
<b>IV. SUBVENTII (00.18)</b>	<b>00.17</b>	<b>39 956 830</b>	<b>44 444 070</b>	<b>7 039 711</b>		<b>7 039 711</b>	<b>7 039 711</b>		
<b>SUBVENTII DE LA ALTE NIVELE ALE ADMINISTRATIEI PUBLICE (42.02+ 43.02)</b>	<b>00.18</b>	<b>39 956 830</b>	<b>44 444 070</b>	<b>7 039 711</b>		<b>7 039 711</b>	<b>7 039 711</b>		
<b>Subventii de la bugetul de stat (00.19+ 00.20)</b>	<b>42.02</b>	<b>39 956 830</b>	<b>44 444 070</b>	<b>7 039 711</b>		<b>7 039 711</b>	<b>7 039 711</b>		
<b>A. De capital (42.02.01 la 42.02.20)</b>	<b>00.19</b>		<b>3 000 000</b>	<b>2 433 000</b>		<b>2 433 000</b>	<b>2 433 000</b>		
Subventii de la bugetul de stat catre bugetele locale pentru finantarea investitiilor in sanatate (42.02.16.01 la 42.02.16.03)	42.02.16		1 953 000	1 386 000		1 386 000	1 386 000		
Subventii de la bugetul de stat catre bugetele locale pentru finantarea aparaturii medicale si echipamentelor de comunicatii in urgenta in sanatate	42.02.16.01		217 000	213 000		213 000	213 000		
Subventii de la bugetul de stat catre bugetele locale pentru finantarea reparatiilor capitale in sanatate	42.02.16.02		1 199 000	1 173 000		1 173 000	1 173 000		
Subventii de la bugetul de stat catre bugetele locale pentru finantarea altor investitii in sanatate	42.02.16.03		537 000						
Subventii din veniturile proprii ale Ministerului Sanatatii catre bugetele locale pentru finantarea investitiilor in sanatate (42.02.18.01 la 42.02.18.03)	42.02.18		1 047 000	1 047 000		1 047 000	1 047 000		
Subventii din veniturile proprii ale Ministerului Sanatatii catre bugetele locale pentru finantarea aparaturii medicale si echipamentelor de comunicatii in urgenta in sanatate	42.02.18.01		1 047 000	1 047 000		1 047 000	1 047 000		
<b>B. Curente (42.02.29 la 42.02.79)</b>	<b>00.20</b>	<b>39 956 830</b>	<b>41 444 070</b>	<b>4 606 711</b>		<b>4 606 711</b>	<b>4 606 711</b>		
Finantarea programului nationala de dezvoltare locala	42.02.65	37 592 770	38 927 010	4 454 725		4 454 725	4 454 725		
Subventii de la bugetul de stat catre bugetele locale necesare sustinerii derularii proiectelor finantate din fonduri externe nerambursabile FEN postaderare aferete perioadei de programare 2014- 2020****)	42.02.69	2 364 060	2 364 060	77		77	77		
Subventii pentru finantarea liceelor tehnologice cu profil preponderent agricol (42.02.79.02)	42.02.79		153 000	151 909		151 909	151 909		

Explicatii	Cod	Prevederi		Drepturi constatate			Incasari realizate	Stingeri pe alte cai	Drepturi de incasat
		Initiale	Definitive	Total	Anii prec.	Anul curent			
<b>A</b>	<b>B</b>	<b>1</b>	<b>2</b>	<b>3</b>	<b>4</b>	<b>5</b>	<b>6</b>	<b>7</b>	<b>8</b>
Subventii pentru finantarea liceelor tehnologice cu profil preponderent agricol, pentru secitunea de dezvoltare	42.02.79.02		153 000	151 909		151 909	151 909		
<b>Sume primite de la UE/alti donatori in contul platilor efectuate si prefinantari aferente cadrului financiar 2014-2020 (48.02.01 la 48.02.33)</b>	<b>48.02</b>	<b>17 609 190</b>	<b>18 697 160</b>	<b>1 088 477</b>		<b>1 088 477</b>	<b>1 088 477</b>		
Fondul European de Dezvoltare Regionala (FEDR) (48.02.01.01 la 48.02.01.03)	48.02.01	17 004 370	18 092 340	1 087 971		1 087 971	1 087 971		
Sume primite in contul platilor efectuate in anul curent	48.02.01.01	17 004 370	17 004 370						
Prefinantare	48.02.01.03		1 087 970	1 087 971		1 087 971	1 087 971		
Fondul Social European (FSE) (48.02.02.01 la 48.02.02.03)	48.02.02	604 820	604 820	506		506	506		
Sume primite in contul platilor efectuate in anul curent	48.02.02.01	604 820	604 820	506		506	506		

Ordonator principal de credite

Conducator compartiment financiar





Anexa nr.2  
la HCL-33/2021

**CONTUL DE EXECUTIE A BUGETULUI LOCAL - CHELTUIELI**

la data de 31.12.2020

cod 21

- lei -

Explicatii	Cod	Credite de angajament		Credite bugetare		Angajamente		Plati efectuate	Ang.leg. de platit	Cheltuieli efective
		Initiale	Definitive	Initiale	Definitive	Bugetare	Legale			
	B	1	2	3	4	5	6	7	8	9
<b>TOTAL CHELTUIELI (50.02+ 59.02+ 63.02+ 69.02+ 79.02)</b>	<b>49.02</b>	<b>19 011 400</b>	<b>19 014 970</b>	<b>88 442 610</b>	<b>100 479 900</b>	<b>43 649 177</b>	<b>43 649 177</b>	<b>43 649 177</b>		<b>33 562 555</b>
<b>Partea I- a SERVICIIL PUBLICE GENERALE (51.02+ 54.02+ 55.02+ 56.02)</b>	<b>50.02</b>	<b>635 020</b>	<b>635 020</b>	<b>9 124 050</b>	<b>9 283 800</b>	<b>8 070 892</b>	<b>8 070 892</b>	<b>8 070 892</b>		<b>7 729 569</b>
<b>Autoritati publice si actiuni externe (51.02.01)</b>	<b>51.02</b>	<b>635 020</b>	<b>635 020</b>	<b>7 478 760</b>	<b>7 885 330</b>	<b>6 874 830</b>	<b>6 874 830</b>	<b>6 874 830</b>		<b>6 565 343</b>
Autoritati executive si legislative (51.02.01.03)	51.02.01	635 020	635 020	7 478 760	7 885 330	6 874 830	6 874 830	6 874 830		6 565 343
Autoritati executive	51.02.01.03	635 020	635 020	7 478 760	7 885 330	6 874 830	6 874 830	6 874 830		6 565 343
<b>Alte servicii publice generale (54.02.05 la 54.02.50)</b>	<b>54.02</b>			<b>1 473 870</b>	<b>1 268 400</b>	<b>1 072 299</b>	<b>1 072 299</b>	<b>1 072 299</b>		<b>1 040 518</b>
Fond de rezerva bugetara la dispozitia autoritatilor locale	54.02.05			100 000	100 000					
Servicii publice comunitare de evidenta a persoanelor	54.02.10			443 000	508 680	497 572	497 572	497 572		482 438
Alte servicii publice generale	54.02.50			930 870	659 720	574 727	574 727	574 727		558 080
<b>Tranzactii privind datoria publica si imprumuturi</b>	<b>55.02</b>			<b>110 700</b>	<b>79 350</b>	<b>78 983</b>	<b>78 983</b>	<b>78 983</b>		<b>78 928</b>
<b>Tranzactii cu caracter general intre diferite nivele ale administratiei (56.02.06 la 56.02.09)</b>	<b>56.02</b>			<b>60 720</b>	<b>50 720</b>	<b>44 780</b>	<b>44 780</b>	<b>44 780</b>		<b>44 780</b>
Transferuri din bugetele locale pentru institutiile de asistenta sociala pentru persoanele cu handicap	56.02.07			60 720	50 720	44 780	44 780	44 780		44 780
<b>Partea a II- a APARARE, ORDINE PUBLICA SI SIGURANTA NATIONALA (60.02+ 61.02)</b>	<b>59.02</b>			<b>1 170 460</b>	<b>1 257 850</b>	<b>1 218 449</b>	<b>1 218 449</b>	<b>1 218 449</b>		<b>1 235 921</b>
<b>Ordine publica si siguranta nationala (61.02.03 la 61.02.50)</b>	<b>61.02</b>			<b>1 170 460</b>	<b>1 257 850</b>	<b>1 218 449</b>	<b>1 218 449</b>	<b>1 218 449</b>		<b>1 235 921</b>
Ordine publica (61.02.03.04)	61.02.03			1 127 820	1 214 500	1 190 436	1 190 436	1 190 436		1 211 342
Politie locala	61.02.03.04			1 127 820	1 214 500	1 190 436	1 190 436	1 190 436		1 211 342
Protectie civila si protectia contra incendiilor (protectie civila nonmilitara)	61.02.05			42 640	43 350	28 013	28 013	28 013		24 579
<b>Partea a III- a CHELTUIELI SOCIAL- CULTURALE (65.02+ 66.02+ 67.02+ 68.02)</b>	<b>63.02</b>	<b>13 946 210</b>	<b>13 949 780</b>	<b>28 014 310</b>	<b>35 035 340</b>	<b>19 944 635</b>	<b>19 944 635</b>	<b>19 944 635</b>		<b>16 966 906</b>
<b>Invatamant (65.02.03 la 65.02.50)</b>	<b>65.02</b>			<b>3 924 270</b>	<b>5 783 730</b>	<b>4 592 600</b>	<b>4 592 600</b>	<b>4 592 600</b>		<b>2 853 926</b>
Invatamant prescolar si primar (65.02.03.01 + 65.02.03.02)	65.02.03			2 025 200	3 030 840	2 271 823	2 271 823	2 271 823		786 833
Invatamant prescolar	65.02.03.01			1 592 560	2 537 620	1 785 090	1 785 090	1 785 090		348 885
Invatamant primar	65.02.03.02			432 640	493 220	486 733	486 733	486 733		437 948
Invatamant secundar (65.02.04.01 la 65.02.04.03)	65.02.04			1 788 870	2 308 270	2 190 827	2 190 827	2 190 827		2 032 603
Invatamant secundar inferior	65.02.04.01			630 580	805 220	738 461	738 461	738 461		781 031
Invatamant secundar superior	65.02.04.02			957 620	1 302 380	1 255 057	1 255 057	1 255 057		1 053 802
Invatamant profesional	65.02.04.03			200 670	200 670	197 309	197 309	197 309		197 770
Invatamant postliceal	65.02.05			46 200	46 200	43 885	43 885	43 885		34 490
Servicii auxiliare pentru educatie (65.02.11.03+ 65.02.11.30)	65.02.11				311 000					
Alte servicii auxiliare	65.02.11.30				311 000					
Alte cheltuieli in domeniul invatamantului	65.02.50			64 000	87 420	86 065	86 065	86 065		
<b>Sanatate (66.02.06 la 66.02.50)</b>	<b>66.02</b>	<b>9 164 680</b>	<b>9 168 250</b>	<b>10 030 360</b>	<b>13 700 260</b>	<b>4 400 294</b>	<b>4 400 294</b>	<b>4 400 294</b>		<b>5 090 864</b>
Servicii medicale in unitati sanitare cu paturi (66.02.06.01 + 66.02.06.03)	66.02.06	9 164 680	9 168 250	9 553 060	12 959 330	3 682 838	3 682 838	3 682 838		4 369 580
Spitale generale	66.02.06.01	9 164 680	9 168 250	9 553 060	12 959 330	3 682 838	3 682 838	3 682 838		4 369 580
Servicii de sanatate publica	66.02.08			477 300	740 930	717 456	717 456	717 456		721 284

Explicatii	Cod	Credite de angajament		Credite bugetare		Angajamente			Plati efectuate	Ang.leg. de platit	Cheltuieli efective
		Initiale	Definitive	Initiale	Definitive	Bugetare	Legale				
		1	2	3	4	5	6	7	8	9	
<b>A</b>	<b>B</b>										
<b>Cultura, recreere si religie (67.02.03 la 67.02.50)</b>	<b>67.02</b>	<b>4 781 530</b>	<b>4 781 530</b>	<b>9 914 850</b>	<b>10 194 700</b>	<b>6 739 408</b>	<b>6 739 408</b>	<b>6 739 408</b>	<b>6 739 408</b>	<b>5 088 295</b>	
Servicii culturale (67.02.03.02 la 67.02.03.30)	67.02.03			3 100 700	3 337 550	3 239 862	3 239 862	3 239 862	3 239 862	3 240 457	
Biblioteci publice comunale, orasenesti, municipale	67.02.03.02			503 490	505 490	467 125	467 125	467 125	467 125	467 125	
Muzee	67.02.03.03			553 370	649 930	636 307	636 307	636 307	636 307	636 902	
Institutii publice de spectacole si concerte	67.02.03.04			1 398 900	1 737 190	1 714 459	1 714 459	1 714 459	1 714 459	1 714 459	
Case de cultura	67.02.03.06			644 940	444 940	421 971	421 971	421 971	421 971	421 971	
Servicii recreative si sportive (67.02.05.01 la 67.02.05.03)	67.02.05	<b>1 433 580</b>	<b>1 433 580</b>	<b>3 229 050</b>	<b>3 345 550</b>	<b>2 933 346</b>	<b>2 933 346</b>	<b>2 933 346</b>	<b>2 933 346</b>	<b>1 746 838</b>	
Sport	67.02.05.01			1 278 050	1 420 110	1 314 477	1 314 477	1 314 477	1 314 477	1 308 419	
Tineret	67.02.05.02			39 570	39 570	21 313	21 313	21 313	21 313	20 599	
Intretinere gradini publice, parcuri, zone verzi, baze sportive si de agrement	67.02.05.03	<b>1 433 580</b>	<b>1 433 580</b>	<b>1 911 430</b>	<b>1 885 870</b>	<b>1 597 556</b>	<b>1 597 556</b>	<b>1 597 556</b>	<b>1 597 556</b>	<b>417 820</b>	
Alte servicii in domeniile culturii, recreerii si religiei	67.02.50	<b>3 347 950</b>	<b>3 347 950</b>	<b>3 585 100</b>	<b>3 511 600</b>	<b>566 200</b>	<b>566 200</b>	<b>566 200</b>	<b>566 200</b>	<b>101 000</b>	
<b>Asigurari si asistenta sociala (68.02.04 la 68.02.50)</b>	<b>68.02</b>			<b>4 144 830</b>	<b>5 356 650</b>	<b>4 212 333</b>	<b>4 212 333</b>	<b>4 212 333</b>	<b>4 212 333</b>	<b>3 933 821</b>	
Asistenta sociala in caz de boli si invaliditati (68.02.05.02)	68.02.05			2 969 080	4 145 450	3 063 249	3 063 249	3 063 249	3 063 249	3 230 350	
Asistenta sociala in caz de invaliditate	68.02.05.02			2 969 080	4 145 450	3 063 249	3 063 249	3 063 249	3 063 249	3 230 350	
Asistenta sociala pentru familie si copii	68.02.06			65 000	72 060	72 060	72 060	72 060	72 060	72 060	
Crese	68.02.11			816 850	844 350	802 508	802 508	802 508	802 508	352 484	
Prevenirea excluderii sociale (68.02.15.01 + 68.02.15.02)	68.02.15			41 000	41 000	40 326	40 326	40 326	40 326	37 583	
Ajutor social	68.02.15.01			41 000	41 000	40 326	40 326	40 326	40 326	37 583	
Alte cheltuieli in domeniul asigurarilor si asistentei sociale (68.02.50.50)	68.02.50			252 900	253 790	234 190	234 190	234 190	234 190	241 344	
Alte cheltuieli in domeniul asistentei sociale	68.02.50.50			252 900	253 790	234 190	234 190	234 190	234 190	241 344	
<b>Partea a IV - a SERVICII SI DEZVOLTARE PUBLICA, LOCUINTE, MEDIU SI APE (70.02+ 74.02)</b>	<b>69.02</b>	<b>3 025 340</b>	<b>3 025 340</b>	<b>36 852 930</b>	<b>38 601 250</b>	<b>6 331 629</b>	<b>6 331 629</b>	<b>6 331 629</b>	<b>6 331 629</b>	<b>1 807 299</b>	
<b>Locuinte, servicii si dezvoltare publica (70.02.03 la 70.02.50)</b>	<b>70.02</b>	<b>3 025 340</b>	<b>3 025 340</b>	<b>4 233 580</b>	<b>4 996 280</b>	<b>1 603 995</b>	<b>1 603 995</b>	<b>1 603 995</b>	<b>1 603 995</b>	<b>1 075 930</b>	
Locuinte (70.02.03.01 + 70.02.03.30)	70.02.03			3 025 340	3 025 340	100 000	100 000	100 000	100 000		
Dezvoltarea sistemului de locuinte	70.02.03.01			3 025 340	3 025 340	100 000	100 000	100 000	100 000		
Alimentare cu apa si amenajari hidrotehnice (70.02.05.01 + 70.02.05.02)	70.02.05				650 700	650 700	650 700	650 700	650 700	250 700	
Alimentare cu apa	70.02.05.01				650 700	650 700	650 700	650 700	650 700	250 700	
Iluminat public si electrificari rurale	70.02.06			725 040	837 040	824 950	824 950	824 950	824 950	824 950	
Alte servicii in domeniile locuintelor, serviciilor si dezvoltarii comunale	70.02.50			483 200	483 200	28 345	28 345	28 345	28 345	280	
<b>Protectia mediului (74.02.03 la 74.02.50)</b>	<b>74.02</b>			<b>32 619 350</b>	<b>33 604 970</b>	<b>4 727 634</b>	<b>4 727 634</b>	<b>4 727 634</b>	<b>4 727 634</b>	<b>731 369</b>	
Salubritate si gestiunea deseurilor (74.02.05.01 + 74.02.05.02)	74.02.05			551 500	563 000	537 362	537 362	537 362	537 362	528 826	
Salubritate	74.02.05.01			551 500	563 000	537 362	537 362	537 362	537 362	528 826	
Canalizarea si tratarea apelor reziduale	74.02.06			31 961 100	32 922 110	4 128 046	4 128 046	4 128 046	4 128 046	140 317	
Alte servicii in domeniul protectiei mediului	74.02.50			106 750	119 860	62 226	62 226	62 226	62 226	62 226	
<b>Partea a V - a ACTIUNI ECONOMICE (80.02+ 81.02+ 83.02+ 84.02+ 87.02)</b>	<b>79.02</b>	<b>1 404 830</b>	<b>1 404 830</b>	<b>13 230 860</b>	<b>16 301 660</b>	<b>8 083 572</b>	<b>8 083 572</b>	<b>8 083 572</b>	<b>8 083 572</b>	<b>5 822 860</b>	
<b>Combustibili si energie (81.02.06 la 81.02.50)</b>	<b>81.02</b>	<b>1 374 830</b>	<b>1 374 830</b>	<b>2 414 310</b>	<b>4 499 310</b>	<b>2 817 768</b>	<b>2 817 768</b>	<b>2 817 768</b>	<b>2 817 768</b>	<b>2 533 340</b>	
Energie termica	81.02.06			1 374 830	1 374 830	2 817 768	2 817 768	2 817 768	2 817 768	2 533 340	
<b>Agricultura, silvicultura, piscicultura si vanatoare (83.02.03+ 83.02.50)</b>	<b>83.02</b>			<b>1 062 150</b>	<b>1 207 600</b>	<b>1 035 144</b>	<b>1 035 144</b>	<b>1 035 144</b>	<b>1 035 144</b>	<b>990 052</b>	
Agricultura (83.02.03.03 la 83.02.03.30)	83.02.03			1 062 150	1 207 600	1 035 144	1 035 144	1 035 144	1 035 144	990 052	
Alte cheltuieli in domeniul agriculturii	83.02.03.30			1 062 150	1 207 600	1 035 144	1 035 144	1 035 144	1 035 144	990 052	
<b>Transporturi (84.02.03 la 84.02.50)</b>	<b>84.02</b>			<b>9 673 400</b>	<b>10 495 160</b>	<b>4 206 087</b>	<b>4 206 087</b>	<b>4 206 087</b>	<b>4 206 087</b>	<b>2 250 705</b>	
Transport rutier (84.02.03.01 la 84.02.03.03)	84.02.03			9 673 400	10 495 160	4 206 087	4 206 087	4 206 087	4 206 087	2 250 705	
Transport in comun	84.02.03.02			10 000	5 000	3 920	3 920	3 920	3 920	3 920	


Explicatii	Cod	Credite de angajament		Credite bugetare		Angajamente		Plati efectuate	Ang.leg. de platit	Cheltuieli efective
		Initiale	Definitive	Initiale	Definitive	Bugetare	Legale			
A	B	1	2	3	4	5	6	7	8	9
Strazi	84.02.03.03			9 663 400	10 490 160	4 202 167	4 202 167	4 202 167		2 246 785
<b>Alte actiuni economice (87.02.01 la 87.02.50)</b>	<b>87.02</b>	<b>30 000</b>	<b>30 000</b>	<b>131 000</b>	<b>99 590</b>	<b>24 573</b>	<b>24 573</b>	<b>24 573</b>		<b>48 763</b>
Alte actiuni economice	87.02.50	30 000	30 000	131 000	99 590	24 573	24 573	24 573		48 763
<b>EXCEDENT (98.02.96+ 98.02.97)</b>	<b>98.02</b>			<b>3 753 660</b>				<b>1 444 065</b>		
Excedentul sectiunii de functionare	98.02.96			3 234 610				1 417 749		
Excedentul sectiunii de dezvoltare	98.02.97			519 050				26 316		
<b>DEFICIT (99.02.96+ 99.02.97)</b>	<b>99.02</b>			<b>3 817 500</b>						
Deficitul sectiunii de functionare	99.02.96			3 234 610						
Deficitul sectiunii de dezvoltare	99.02.97			582 890						
<b>SECTIUNEA DE FUNCTIONARE</b>										
<b>TOTAL CHELTUIELI (50.02+ 59.02+ 63.02+ 69.02+ 79.02)</b>	<b>49.02</b>			<b>26 617 040</b>	<b>33 512 260</b>	<b>30 200 644</b>	<b>30 200 644</b>	<b>30 200 644</b>		<b>28 258 978</b>
<b>Partea I - a SERVICIILOR PUBLICE GENERALE (51.02+ 54.02+ 55.02+ 56.02)</b>	<b>50.02</b>			<b>7 853 830</b>	<b>8 032 270</b>	<b>7 444 487</b>	<b>7 444 487</b>	<b>7 444 487</b>		<b>7 130 409</b>
<b>Autoritati publice si actiuni externe (51.02.01)</b>	<b>51.02</b>			<b>6 208 540</b>	<b>6 633 800</b>	<b>6 248 425</b>	<b>6 248 425</b>	<b>6 248 425</b>		<b>5 966 183</b>
Autoritati executive si legislative (51.02.01.03)	51.02.01			6 208 540	6 633 800	6 248 425	6 248 425	6 248 425		5 966 183
Autoritati executive	51.02.01.03			6 208 540	6 633 800	6 248 425	6 248 425	6 248 425		5 966 183
<b>Alte servicii publice generale (54.02.05 la 54.02.50)</b>	<b>54.02</b>			<b>1 473 870</b>	<b>1 268 400</b>	<b>1 072 299</b>	<b>1 072 299</b>	<b>1 072 299</b>		<b>1 040 518</b>
Fond de rezerva bugetara la dispozitia autoritatilor locale	54.02.05			100 000	100 000					
Servicii publice comunitare de evidenta a persoanelor	54.02.10			443 000	508 680	497 572	497 572	497 572		482 438
Alte servicii publice generale	54.02.50			930 870	659 720	574 727	574 727	574 727		558 080
<b>Tranzactii privind datoria publica si imprumuturi</b>	<b>55.02</b>			<b>110 700</b>	<b>79 350</b>	<b>78 983</b>	<b>78 983</b>	<b>78 983</b>		<b>78 928</b>
<b>Transferuri cu caracter general intre diferite nivele ale administratiei (56.02.06 la 56.02.09)</b>	<b>56.02</b>			<b>60 720</b>	<b>50 720</b>	<b>44 780</b>	<b>44 780</b>	<b>44 780</b>		<b>44 780</b>
Transferuri din bugetele locale pentru institutiile de asistenta sociala pentru persoanele cu handicap	56.02.07			60 720	50 720	44 780	44 780	44 780		44 780
<b>Partea a II - a APARARE, ORDINE PUBLICA SI SIGURANTA NATIONALA (60.02+ 61.02)</b>	<b>59.02</b>			<b>1 170 460</b>	<b>1 257 850</b>	<b>1 218 449</b>	<b>1 218 449</b>	<b>1 218 449</b>		<b>1 235 921</b>
<b>Ordine publica si siguranta nationala (61.02.03 la 61.02.50)</b>	<b>61.02</b>			<b>1 170 460</b>	<b>1 257 850</b>	<b>1 218 449</b>	<b>1 218 449</b>	<b>1 218 449</b>		<b>1 235 921</b>
Ordine publica (61.02.03.04)	61.02.03			1 127 820	1 214 500	1 190 436	1 190 436	1 190 436		1 211 342
Politie locala	61.02.03.04			1 127 820	1 214 500	1 190 436	1 190 436	1 190 436		1 211 342
Protectie civila si protectia contra incendiilor (protectie civila nonmilitara)	61.02.05			42 640	43 350	28 013	28 013	28 013		24 579
<b>Partea a III - a CHELTUIELI SOCIAL- CULTURALE (65.02+ 66.02+ 67.02+ 68.02)</b>	<b>63.02</b>			<b>12 447 000</b>	<b>14 946 990</b>	<b>12 966 432</b>	<b>12 966 432</b>	<b>12 966 432</b>		<b>12 415 689</b>
<b>Invatamant (65.02.03 la 65.02.50)</b>	<b>65.02</b>			<b>2 728 500</b>	<b>3 465 690</b>	<b>2 945 345</b>	<b>2 945 345</b>	<b>2 945 345</b>		<b>2 668 934</b>
Invatamant prescolar si primar (65.02.03.01+ 65.02.03.02)	65.02.03			948 530	1 090 190	982 633	982 633	982 633		768 301
Invatamant prescolar	65.02.03.01			515 890	596 970	495 900	495 900	495 900		341 479
Invatamant primar	65.02.03.02			432 640	493 220	486 733	486 733	486 733		426 822
Invatamant secundar (65.02.04.01 la 65.02.04.03)	65.02.04			1 683 770	1 997 240	1 897 777	1 897 777	1 897 777		1 866 235
Invatamant secundar inferior	65.02.04.01			605 580	788 290	721 534	721 534	721 534		753 820
Invatamant secundar superior	65.02.04.02			877 520	1 008 280	978 934	978 934	978 934		931 044
Invatamant profesional	65.02.04.03			200 670	200 670	197 309	197 309	197 309		181 371
Invatamant postliceal	65.02.05			46 200	46 200	43 885	43 885	43 885		34 398
Servicii auxiliare pentru educatie (65.02.11.03+ 65.02.11.30)	65.02.11				311 000					
Alte servicii auxiliare	65.02.11.30				311 000					
Alte cheltuieli in domeniul invatamantului	65.02.50			50 000	21 060	21 050	21 050	21 050		

Explicatii	Cod	Credite de angajament		Credite bugetare		Angajamente			Plati efectuate	Ang.leg. de platit	Cheltuieli efective	
		Initiale	Definitive	Initiale	Definitive	Bugetare	Legale	5				6
<b>A</b>	<b>B</b>											
<b>Sanatate (66.02.06 la 66.02.50)</b>	<b>66.02</b>			<b>525 300</b>	<b>796 430</b>	<b>745 166</b>	<b>745 166</b>	<b>745 166</b>	<b>745 166</b>		<b>748 994</b>	
Servicii medicale in unitati sanitare cu paturi (66.02.06.01+ 66.02.06.03)	66.02.06			48 000	55 500	27 710	27 710	27 710	27 710		27 710	
Spitale generale	66.02.06.01			48 000	55 500	27 710	27 710	27 710	27 710		27 710	
Servicii de sanatate publica	66.02.06			477 300	740 930	717 456	717 456	717 456	717 456		721 284	
<b>Cultura, recreere si religie (67.02.03 la 67.02.50)</b>	<b>67.02</b>			<b>5 073 370</b>	<b>5 328 220</b>	<b>5 063 588</b>	<b>5 063 588</b>	<b>5 063 588</b>	<b>5 063 588</b>		<b>5 064 239</b>	
Servicii culturale (67.02.03.02 la 67.02.03.30)	67.02.03			3 100 700	3 337 550	3 239 862	3 239 862	3 239 862	3 239 862		3 240 457	
Biblioteci publice comunale, orasenesi, municipale	67.02.03.02			503 490	505 490	467 125	467 125	467 125	467 125		467 125	
Muzee	67.02.03.03			553 370	649 930	636 307	636 307	636 307	636 307		636 902	
Instituti publice de spectacole si concerte	67.02.03.04			1 398 900	1 737 190	1 714 459	1 714 459	1 714 459	1 714 459		1 714 459	
Case de cultura	67.02.03.06			644 940	444 940	421 971	421 971	421 971	421 971		421 971	
Servicii recreative si sportive (67.02.05.01 la 67.02.05.03)	67.02.05			1 773 520	1 890 020	1 726 226	1 726 226	1 726 226	1 726 226		1 722 782	
Sport	67.02.05.01			1 256 100	1 398 160	1 308 599	1 308 599	1 308 599	1 308 599		1 308 419	
Tineret	67.02.05.02			39 570	39 570	21 313	21 313	21 313	21 313		20 599	
Intrtinere gradini publice, parcuri, zone verzi, baze sportive si de agrement	67.02.05.03			477 850	452 290	396 314	396 314	396 314	396 314		393 764	
Alte servicii in domeniile culturii, recreerii si religiei	67.02.50			199 150	100 650	97 500	97 500	97 500	97 500		101 000	
<b>Asigurari si asistenta sociala (68.02.04 la 68.02.50)</b>	<b>68.02</b>			<b>4 119 830</b>	<b>5 356 650</b>	<b>4 212 333</b>	<b>4 212 333</b>	<b>4 212 333</b>	<b>4 212 333</b>		<b>3 933 522</b>	
Asistenta sociala in caz de boli si invaliditati (68.02.05.02)	68.02.05			2 969 080	4 145 450	3 063 249	3 063 249	3 063 249	3 063 249		3 230 350	
Asistenta sociala in caz de invaliditate	68.02.05.02			2 969 080	4 145 450	3 063 249	3 063 249	3 063 249	3 063 249		3 230 350	
Asistenta sociala pentru familie si copii	68.02.06			65 000	72 060	72 060	72 060	72 060	72 060		72 060	
Crese	68.02.11			791 850	844 350	802 508	802 508	802 508	802 508		352 185	
Prevenirea excluderii sociale (68.02.15.01+ 68.02.15.02)	68.02.15			41 000	41 000	40 326	40 326	40 326	40 326		37 583	
Ajutor social	68.02.15.01			41 000	41 000	40 326	40 326	40 326	40 326		37 583	
Alte cheltuieli in domeniul asigurarilor si asistentei sociale (68.02.50.50)	68.02.50			252 900	253 790	234 190	234 190	234 190	234 190		241 344	
Alte cheltuieli in domeniul asistentei sociale	68.02.50.50			252 900	253 790	234 190	234 190	234 190	234 190		241 344	
<b>Partea a IV - a SERVICII SI DEZVOLTARE PUBLICA, LOCUINTE, MEDIU SI APE (70.02+ 74.02)</b>	<b>69.02</b>			<b>1 958 800</b>	<b>2 859 420</b>	<b>2 759 724</b>	<b>2 759 724</b>	<b>2 759 724</b>	<b>2 759 724</b>		<b>1 791 492</b>	
<b>Locuinte, servicii si dezvoltare publica (70.02.03 la 70.02.50)</b>	<b>70.02</b>			<b>725 040</b>	<b>1 487 740</b>	<b>1 475 650</b>	<b>1 475 650</b>	<b>1 475 650</b>	<b>1 475 650</b>		<b>1 075 650</b>	
Alimentare cu apa si amenajari hidrotehnice (70.02.05.01+ 70.02.05.02)	70.02.05				650 700	650 700	650 700	650 700	650 700		250 700	
Alimentare cu apa	70.02.05.01				650 700	650 700	650 700	650 700	650 700		250 700	
Iluminat public si electrificari rurale	70.02.06			725 040	837 040	824 950	824 950	824 950	824 950		824 950	
<b>Protectia mediului (74.02.03 la 74.02.50)</b>	<b>74.02</b>			<b>1 233 760</b>	<b>1 371 680</b>	<b>1 284 074</b>	<b>1 284 074</b>	<b>1 284 074</b>	<b>1 284 074</b>		<b>715 842</b>	
Salubritate si gestiunea deeurilor (74.02.05.01+ 74.02.05.02)	74.02.05			551 500	563 000	537 362	537 362	537 362	537 362		528 826	
Salubritate	74.02.05.01			551 500	563 000	537 362	537 362	537 362	537 362		528 826	
Canalizarea si tratarea apelor reziduale	74.02.06			575 510	688 820	684 486	684 486	684 486	684 486		124 790	
Alte servicii in domeniul protectiei mediului	74.02.50			106 750	119 860	62 226	62 226	62 226	62 226		62 226	
<b>Partea a V - a ACTIUNI ECONOMICE (80.02+ 81.02+ 83.02+ 84.02+ 87.02)</b>	<b>79.02</b>			<b>3 186 950</b>	<b>6 415 730</b>	<b>5 811 552</b>	<b>5 811 552</b>	<b>5 811 552</b>	<b>5 811 552</b>		<b>5 685 467</b>	
<b>Combustibili si energie (81.02.06 la 81.02.50)</b>	<b>81.02</b>			<b>643 000</b>	<b>2 748 000</b>	<b>2 533 340</b>	<b>2 533 340</b>	<b>2 533 340</b>	<b>2 533 340</b>		<b>2 533 340</b>	
Energie termica	81.02.06			643 000	2 748 000	2 533 340	2 533 340	2 533 340	2 533 340		2 533 340	
<b>Agricultura, silvicultura, piscicultura si vanatoare (83.02.03+ 83.02.50)</b>	<b>83.02</b>			<b>1 022 150</b>	<b>1 167 600</b>	<b>997 159</b>	<b>997 159</b>	<b>997 159</b>	<b>997 159</b>		<b>990 052</b>	
Agricultura (83.02.03.03 la 83.02.03.30)	83.02.03			1 022 150	1 167 600	997 159	997 159	997 159	997 159		990 052	
Alte cheltuieli in domeniul agriculturii	83.02.03.30			1 022 150	1 167 600	997 159	997 159	997 159	997 159		990 052	
<b>Transporturi (84.02.03 la 84.02.50)</b>	<b>84.02</b>			<b>1 521 800</b>	<b>2 531 540</b>	<b>2 312 473</b>	<b>2 312 473</b>	<b>2 312 473</b>	<b>2 312 473</b>		<b>2 162 075</b>	
Transport rutier (84.02.03.01 la 84.02.03.03)	84.02.03			1 521 800	2 531 540	2 312 473	2 312 473	2 312 473	2 312 473		2 162 075	

Explicatii	Cod	Credite de angajament		Credite bugetare		Angajamente		Plati efectuate	Ang.leg. de platit	Cheltuieli efective
		Initiale	Definitive	Initiale	Definitive	Bugetare	Legale			
		1	2	3	4	5	6	7	8	9
A	B									
Transport in comun	84.02.03.02			10 000	5 000	3 920	3 920	3 920		3 920
Strazi	84.02.03.03			1 511 800	2 526 540	2 308 553	2 308 553	2 308 553		2 158 155
<b>Alte actiuni economice (87.02.01 la 87.02.50)</b>	<b>87.02</b>				-31 410	-31 420	-31 420	-31 420		
Alte actiuni economice	87.02.50				-31 410	-31 420	-31 420	-31 420		
<b>EXCEDENT (98.02.96+ 98.02.97)</b>	<b>98.02</b>			<b>3 753 660</b>				<b>1 444 065</b>		
Excedentul sectiunii de functionare	98.02.96			3 234 610				1 417 749		
Excedentul sectiunii de dezvoltare	98.02.97			519 050				26 316		
<b>DEFICIT (99.02.96+ 99.02.97)</b>	<b>99.02</b>			<b>3 817 500</b>						
Deficitul sectiunii de functionare	99.02.96			3 234 610						
Deficitul sectiunii de dezvoltare	99.02.97			582 890						
<b>SECTIUNEA DE DEZVOLTARE</b>										
<b>TOTAL CHELTUIELI (50.02+ 59.02+ 63.02+ 69.02+ 79.02)</b>	<b>49.02</b>	<b>19 011 400</b>	<b>19 014 970</b>	<b>61 825 570</b>	<b>66 967 640</b>	<b>13 448 533</b>	<b>13 448 533</b>	<b>13 448 533</b>		<b>5 303 577</b>
<b>Partea I- a SERVICIIL PUBLICE GENERALE (51.02+ 54.02+ 55.02+ 56.02)</b>	<b>50.02</b>	<b>635 020</b>	<b>635 020</b>	<b>1 270 220</b>	<b>1 251 530</b>	<b>626 405</b>	<b>626 405</b>	<b>626 405</b>		<b>599 160</b>
<b>Autoritati publice si actiuni externe (51.02.01)</b>	<b>51.02</b>	<b>635 020</b>	<b>635 020</b>	<b>1 270 220</b>	<b>1 251 530</b>	<b>626 405</b>	<b>626 405</b>	<b>626 405</b>		<b>599 160</b>
Autoritati executive si legislative (51.02.01.03)	51.02.01	635 020	635 020	1 270 220	1 251 530	626 405	626 405	626 405		599 160
Autoritati executive	51.02.01.03	635 020	635 020	1 270 220	1 251 530	626 405	626 405	626 405		599 160
<b>Partea a III- a CHELTUIELI SOCIAL- CULTURALE (65.02+ 66.02+ 67.02+ 68.02)</b>	<b>63.02</b>	<b>13 946 210</b>	<b>13 949 780</b>	<b>15 567 310</b>	<b>20 088 350</b>	<b>6 978 203</b>	<b>6 978 203</b>	<b>6 978 203</b>		<b>4 551 217</b>
<b>Invatamant (65.02.03 la 65.02.50)</b>	<b>65.02</b>			<b>1 195 770</b>	<b>2 318 040</b>	<b>1 647 255</b>	<b>1 647 255</b>	<b>1 647 255</b>		<b>184 992</b>
Invatamant prescolar si primar (65.02.03.01+ 65.02.03.02)	65.02.03			1 076 670	1 940 650	1 289 190	1 289 190	1 289 190		18 532
Invatamant prescolar	65.02.03.01			1 076 670	1 940 650	1 289 190	1 289 190	1 289 190		7 406
Invatamant primar	65.02.03.02									11 126
Invatamant secundar (65.02.04.01 la 65.02.04.03)	65.02.04			105 100	311 030	293 050	293 050	293 050		166 368
Invatamant secundar inferior	65.02.04.01			25 000	16 930	16 927	16 927	16 927		27 211
Invatamant secundar superior	65.02.04.02			80 100	294 100	276 123	276 123	276 123		122 758
Invatamant profesional	65.02.04.03									16 399
Invatamant postliceal	65.02.05									92
Alte cheltuieli in domeniul invatamantului	65.02.50			14 000	66 360	65 015	65 015	65 015		
<b>Sanatate (66.02.06 la 66.02.50)</b>	<b>66.02</b>	<b>9 164 680</b>	<b>9 168 250</b>	<b>9 505 060</b>	<b>12 903 830</b>	<b>3 655 128</b>	<b>3 655 128</b>	<b>3 655 128</b>		<b>4 341 870</b>
Servicii medicale in unitati sanitare cu paturi (66.02.06.01+ 66.02.06.03)	66.02.06	9 164 680	9 168 250	9 505 060	12 903 830	3 655 128	3 655 128	3 655 128		4 341 870
Spitale generale	66.02.06.01	9 164 680	9 168 250	9 505 060	12 903 830	3 655 128	3 655 128	3 655 128		4 341 870
<b>Cultura, recreere si religie (67.02.03 la 67.02.50)</b>	<b>67.02</b>	<b>4 781 530</b>	<b>4 781 530</b>	<b>4 841 480</b>	<b>4 866 480</b>	<b>1 675 820</b>	<b>1 675 820</b>	<b>1 675 820</b>		<b>24 056</b>
Servicii recreative si sportive (67.02.05.01 la 67.02.05.03)	67.02.05	1 433 580	1 433 580	1 455 530	1 455 530	1 207 120	1 207 120	1 207 120		24 056
Sport	67.02.05.01			21 950	21 950	5 878	5 878	5 878		
Intretinere gradini publice, parcuri, zone verzi, baze sportive si de agrement	67.02.05.03	1 433 580	1 433 580	1 433 580	1 433 580	1 201 242	1 201 242	1 201 242		24 056
Alte servicii in domeniile culturii, recreerii si religiei	67.02.50	3 347 950	3 347 950	3 385 950	3 410 950	468 700	468 700	468 700		
<b>Asigurari si asistenta sociala (68.02.04 la 68.02.50)</b>	<b>68.02</b>			<b>25 000</b>						<b>299</b>
Crese	68.02.11			25 000						299
<b>Partea a IV- a SERVICIIL SI DEZVOLTARE PUBLICA, LOCUINTE, MEDIU SI APE (70.02+ 74.02)</b>	<b>69.02</b>	<b>3 025 340</b>	<b>3 025 340</b>	<b>34 894 130</b>	<b>35 741 830</b>	<b>3 571 905</b>	<b>3 571 905</b>	<b>3 571 905</b>		<b>15 807</b>
<b>Locuinte, servicii si dezvoltare publica (70.02.03 la 70.02.50)</b>	<b>70.02</b>	<b>3 025 340</b>	<b>3 025 340</b>	<b>3 508 540</b>	<b>3 508 540</b>	<b>128 345</b>	<b>128 345</b>	<b>128 345</b>		<b>280</b>
Locuinte (70.02.03.01+ 70.02.03.30)	70.02.03	3 025 340	3 025 340	3 025 340	3 025 340	100 000	100 000	100 000		
Dezvoltarea sistemului de locuinte	70.02.03.01	3 025 340	3 025 340	3 025 340	3 025 340	100 000	100 000	100 000		

Explicatii	Cod	Credite de angajament		Credite bugetare		Angajamente		Plati efectuate	Ang.leg. de platit	Cheltuieli efective
		Initiale	Definitive	Initiale	Definitive	Bugetare	Legale			
A	B	1	2	3	4	5	6	7	8	9
Alte servicii in domeniile locuintelor, serviciilor si dezvoltarii comunale	70.02.50			483 200	483 200	28 345	28 345	28 345		280
<b>Protectia mediului (74.02.03 la 74.02.50)</b>	<b>74.02</b>			<b>31 385 590</b>	<b>32 233 290</b>	<b>3 443 560</b>	<b>3 443 560</b>	<b>3 443 560</b>		<b>15 527</b>
Canalizarea si tratarea apelor reziduale	74.02.06			31 385 590	32 233 290	3 443 560	3 443 560	3 443 560		15 527
<b>Partea a V - a ACTIUNI ECONOMICE (80.02+ 81.02+ 83.02+ 84.02+ 87.02)</b>	<b>79.02</b>	<b>1 404 830</b>	<b>1 404 830</b>	<b>10 093 910</b>	<b>9 985 930</b>	<b>2 272 020</b>	<b>2 272 020</b>	<b>2 272 020</b>		<b>137 393</b>
<b>Combustibili si energie (81.02.06 la 81.02.50)</b>	<b>81.02</b>	<b>1 374 830</b>	<b>1 374 830</b>	<b>1 771 310</b>	<b>1 751 310</b>	<b>284 428</b>	<b>284 428</b>	<b>284 428</b>		
Energie termica	81.02.06	1 374 830	1 374 830	1 771 310	1 751 310	284 428	284 428	284 428		
<b>Agricultura, silvicultura, piscicultura si vanatoare (83.02.03+ 83.02.50)</b>	<b>83.02</b>			<b>40 000</b>	<b>40 000</b>	<b>37 985</b>	<b>37 985</b>	<b>37 985</b>		
Agricultura (83.02.03.03 la 83.02.03.30)	83.02.03			40 000	40 000	37 985	37 985	37 985		
Alte cheltuieli in domeniul agriculturii	83.02.03.30			40 000	40 000	37 985	37 985	37 985		
<b>Transporturi (84.02.03 la 84.02.50)</b>	<b>84.02</b>			<b>8 151 600</b>	<b>7 963 620</b>	<b>1 893 614</b>	<b>1 893 614</b>	<b>1 893 614</b>		<b>88 630</b>
Transport rutier (84.02.03.01 la 84.02.03.03)	84.02.03			8 151 600	7 963 620	1 893 614	1 893 614	1 893 614		88 630
Strazi	84.02.03.03			8 151 600	7 963 620	1 893 614	1 893 614	1 893 614		88 630
<b>Alte actiuni economice (87.02.01 la 87.02.50)</b>	<b>87.02</b>	<b>30 000</b>	<b>30 000</b>	<b>131 000</b>	<b>131 000</b>	<b>55 993</b>	<b>55 993</b>	<b>55 993</b>		<b>48 763</b>
Alte actiuni economice	87.02.50	30 000	30 000	131 000	131 000	55 993	55 993	55 993		48 763
<b>EXCEDENT (98.02.96+ 98.02.97)</b>	<b>98.02</b>			<b>3 753 660</b>				<b>1 444 065</b>		
Excedentul sectiunii de functionare	98.02.96			3 234 610				1 417 749		
Excedentul sectiunii de dezvoltare	98.02.97			519 050				26 316		
<b>DEFICIT (99.02.96+ 99.02.97)</b>	<b>99.02</b>			<b>3 817 500</b>						
Deficitul sectiunii de functionare	99.02.96			3 234 610						
Deficitul sectiunii de dezvoltare	99.02.97			582 890						

Ordonator principal de credite



Conducator compartiment financiar

**CONTUL DE EXECUTIE A BUGETULUI**  
**INSTITUTIILOR PUBLICE SI ACTIVITATILOR FINANTATE INTEGRAL SAU**  
**PARTIAL DIN VENITURI PROPRII (DE SUBORDONARE LOCALA) - VENITURI**  
la data de 31.12.2020

cod 20

- lei -

Explicatii	Cod	Prevederi		Drepturi constatate			Incasari realizate	Stingeri pe alte cai	Drepturi de incasat
		Initiale	Definitive	Total	Anii prec.	Anul curent			
<b>A</b>	<b>B</b>	<b>1</b>	<b>2</b>	<b>3</b>	<b>4</b>	<b>5</b>	<b>6</b>	<b>7</b>	<b>8</b>
TOTAL VENITURI (00.02+ 00.15+ 00.16+ 00.17+ 45.10+ 46.10+ 48.10)	00.01	49 013 550	55 592 130	52 054 057	3 874 717	48 179 340	49 274 494		2 779 563
I. VENITURI CURENTE (00.03+ 00.12)	00.02	29 628 230	29 878 010	29 276 420	2 739 561	26 536 859	26 496 857		2 779 563
C. VENITURI NEFISCALE (00.13+ 00.14)	00.12	29 628 230	29 878 010	29 276 420	2 739 561	26 536 859	26 496 857		2 779 563
C1. VENITURI DIN PROPRIETATE (30.10+ 31.10)	00.13	168 600	168 600	336 614	270 895	65 719	189 552		147 062
Venituri din proprietate (30.10.05 la 30.10.50)	30.10	168 600	168 600	336 614	270 895	65 719	189 552		147 062
Venituri din concesiuni si inchirieri (30.10.05.30)	30.10.05	117 000	117 000	297 081	253 883	43 198	163 577		133 504
Alte venituri din concesiuni si inchirieri de catre institutiile publice	30.10.05.30	117 000	117 000	297 081	253 883	43 198	163 577		133 504
Venituri din utilizarea pasunilor comunale	30.10.09			13 558	13 558				13 558
Alte venituri din proprietate	30.10.50	51 600	51 600	25 975	3 454	22 521	25 975		
C2. VANZARI DE BUNURI SI SERVICII (33.10+ 34.10+ 35.10+ 36.10+ 37.10)	00.14	29 459 630	29 709 410	28 939 806	2 468 666	26 471 140	26 307 305		2 632 501
Venituri din prestari de servicii si alte activitati (33.10.05 la 33.10.50)	33.10	28 840 850	29 040 850	28 361 904	2 450 131	25 911 773	25 853 574		2 508 330
Taxe si alte venituri in invatamant	33.10.05	80 000	80 000	37 390	8 345	37 390	18 929		18 461
Contributia elevilor si studentilor pentru internate, camine si cantine	33.10.14	929 500	929 500	471 306		462 961	344 938		126 368
Venituri din valorificarea produselor obtinute din activitatea proprie sau anexa	33.10.16			150	150				150
Venituri din contractele incheiate cu directiile de sanatate publica din sume alocate de	33.10.21	13 375 000	13 375 000	14 642 104	1 324 860	13 317 244	14 642 104		
la bugetul de stat	33.10.30	1 130 000	1 130 000	874 778		874 778	874 778		
Venituri din contractele incheiate cu casele de asigurari sociale de sanatate	33.10.50	13 326 350	13 526 350	12 336 176	1 116 776	11 219 400	9 972 825		2 363 351
Alte venituri din prestari de servicii si alte activitati	36.10	618 780	646 480	553 997	18 535	535 462	446 401		107 596
Diverse venituri (36.10.04 la 36.10.50)	36.10.50	618 780	646 480	553 997	18 535	535 462	446 401		107 596
Alte venituri	37.10		22 080	23 905		23 905	7 330		16 575
Transferuri voluntare, altele decat subventiile (37.10.01 la 37.10.50)	37.10.01		22 080	23 905		23 905	7 330		16 575
Donatii si sponsorizari	37.10.03	-1 726 380	-3 122 380	-1 713 300					
Varsaminte din sectiunea de functionare pentru finantarea sectiunii de dezvoltare a bugetului local	37.10.04	1 726 380	3 122 380	1 713 300					
Varsaminte din sectiunea de functionare	00.16		400 000	100 000		100 000	100 000		
III. OPERATIUNI FINANCIARE (40.10+ 41.10)	41.10		400 000	100 000		100 000	100 000		
Alte operatiuni financiare (41.10.01 la 41.10.11)	41.10.11		400 000	100 000		100 000	100 000		
Imprumuturi de la bugetul local	00.17	19 385 320	25 314 120	22 677 637	1 135 156	21 542 481	22 677 637		
IV. SUBVENTII (00.18)	00.18	19 385 320	25 314 120	22 677 637	1 135 156	21 542 481	22 677 637		
SUBVENTII DE LA ALTE NIVELE ALE ADMINISTRATIEI PUBLICE (42.10+ 43.10)	43.10	19 385 320	25 314 120	22 677 637	1 135 156	21 542 481	22 677 637		
SUBVENTII DE LA ALTE ADMINISTRATII (43.10.09 la 43.10.40)	43.10.09	4 495 960	6 877 060	6 363 037		6 363 037	6 363 037		
Subventii pentru institutii publice	43.10.10	42 770	50 270	27 710			27 710		
Subventii din bugetele locale pentru finantarea cheltuielilor curente din domeniul sanatatii	43.10.10	42 770	50 270	27 710			27 710		

Anexa nr.3  
la HCL-33/2021


Explicatii	Cod	Prevederi		Drepturi constatate			Incasari realizate	Stingeri pe alte cai	Drepturi de incasat
		Initiale	Definitive	Total	Anii prec.	Anul curent			
<b>A</b>	<b>B</b>	<b>1</b>	<b>2</b>	<b>3</b>	<b>4</b>	<b>5</b>	<b>6</b>	<b>7</b>	<b>8</b>
Subventii din bugetele locale pentru finantarea cheltuielilor de capital din domeniul sanatatii	43.10.14	257 590	652 790	535 580		535 580	535 580		
Sume din veniturile proprii ale Ministerului Sanatatii catre bugetele locale pentru finantarea investitiilor in sanatate (43.10.17.01 la 43.10.17.03)	43.10.17		3 000 000	2 433 000		2 433 000	2 433 000		
Sume din veniturile proprii ale Ministerului Sanatatii catre bugetele locale pentru finantarea aparaturii medicale si echipamentelor de comunicatii in urgenta in sanatate	43.10.17.01		1 264 000	1 260 000		1 260 000	1 260 000		
Sume din veniturile proprii ale Ministerului Sanatatii catre bugetele locale pentru finantarea reparatiilor capitale in sanatate	43.10.17.02		1 199 000	1 173 000		1 173 000	1 173 000		
Sume din veniturile proprii ale Ministerului Sanatatii catre bugetele locale pentru finantarea altor investitii in sanatate	43.10.17.03		537 000						
Subventii din bugetul fondului national unic de asigurari sociale de sanatate pentru acoperirea cresterilor salariale	43.10.33	14 589 000	14 589 000	13 173 310	1 135 156	12 038 154	13 173 310		
Sume alocate pentru stimulentele de risc	43.10.40		145 000	145 000		145 000	145 000		
<b>VENITURILE SECTIUNII DE FUNCTIONARE (00.02 la 00.17)</b>	<b>00.01</b>	<b>47 029 580</b>	<b>48 816 960</b>	<b>47 372 177</b>	<b>3 874 717</b>	<b>43 497 460</b>	<b>44 592 614</b>		<b>2 779 563</b>
<b>I. VENITURI CURENTE (00.03+ 00.12)</b>	<b>00.02</b>	<b>27 901 850</b>	<b>26 755 630</b>	<b>27 563 120</b>	<b>2 739 561</b>	<b>24 823 559</b>	<b>24 783 557</b>		<b>2 779 563</b>
<b>C. VENITURI NEFISCALE (00.13+ 00.14)</b>	<b>00.12</b>	<b>27 901 850</b>	<b>26 755 630</b>	<b>27 563 120</b>	<b>2 739 561</b>	<b>24 823 559</b>	<b>24 783 557</b>		<b>2 779 563</b>
<b>C1. VENITURI DIN PROPRIETATE (30.10+ 31.10)</b>	<b>00.13</b>	<b>168 600</b>	<b>168 600</b>	<b>336 614</b>	<b>270 895</b>	<b>65 719</b>	<b>189 552</b>		<b>147 062</b>
<b>Venituri din proprietate (30.10.05 la 30.10.50)</b>	<b>30.10</b>	<b>168 600</b>	<b>168 600</b>	<b>336 614</b>	<b>270 895</b>	<b>65 719</b>	<b>189 552</b>		<b>147 062</b>
Venituri din concesiuni si inchirieri (30.10.05.30)	30.10.05	117 000	117 000	297 081	253 883	43 198	163 577		133 504
Alte venituri din concesiuni si inchirieri de catre institutiile publice	30.10.05.30	117 000	117 000	297 081	253 883	43 198	163 577		133 504
Venituri din utilizarea pasunilor comunale	30.10.09			13 558					13 558
Alte venituri din proprietate	30.10.50	51 600	51 600	25 975	3 454	22 521	25 975		
<b>C2. VANZARI DE BUNURI SI SERVICII (31.10+ 33.10+ 34.10+ 35.10+ 36.10+ 37.10)</b>	<b>00.14</b>	<b>27 733 250</b>	<b>26 587 030</b>	<b>27 226 506</b>	<b>2 468 666</b>	<b>24 757 840</b>	<b>24 594 005</b>		<b>2 632 501</b>
<b>Venituri din prestari de servicii si alte activitati (33.10.05 la 33.10.50)</b>	<b>33.10</b>	<b>28 840 850</b>	<b>29 040 850</b>	<b>28 361 904</b>	<b>2 450 131</b>	<b>25 911 773</b>	<b>25 853 574</b>		<b>2 508 330</b>
Taxe si alte venituri in invatamant	33.10.05	80 000	80 000	37 390		37 390	18 929		18 461
Contributia elevilor si studentilor pentru internate, camine si cantine	33.10.14	929 500	929 500	471 306	8 345	462 961	344 938		126 368
Venituri din valorificarea produselor obtinute din activitatea proprie sau anexa	33.10.16			150					150
Venituri din contractele incheiate cu casele de asigurari sociale de sanatate	33.10.21	13 375 000	13 375 000	14 642 104	1 324 860	13 317 244	14 642 104		
Venituri din contractele incheiate cu directiile de sanatate publica din sume alocate de la bugetul de stat	33.10.30	1 130 000	1 130 000	874 778			874 778		
Alte venituri din prestari de servicii si alte activitati	33.10.50	13 326 350	13 526 350	12 336 176	1 116 776	11 219 400	9 972 825		2 363 351
<b>Diverse venituri (36.10.04 la 36.10.50)</b>	<b>36.10</b>	<b>618 780</b>	<b>646 480</b>	<b>553 997</b>	<b>18 535</b>	<b>535 462</b>	<b>446 401</b>		<b>107 596</b>
Alte venituri	36.10.50	618 780	646 480	553 997	18 535	535 462	446 401		107 596
<b>Transferuri voluntare, altele decat subventiile (37.10.01 la 37.10.50)</b>	<b>37.10</b>	<b>-1 726 380</b>	<b>-3 100 300</b>	<b>-1 689 395</b>			<b>-1 705 970</b>		<b>16 575</b>
Donatii si sponsorizari	37.10.01		22 080	23 905			7 330		16 575
Varsaminte din sectiunea de functionare pentru finantarea sectiunii de dezvoltare a bugetului local	37.10.03	-1 726 380	-3 122 380	-1 713 300			-1 713 300		
<b>III. OPERATIUNI FINANCIARE (40.10+ 41.10)</b>	<b>00.16</b>		<b>400 000</b>	<b>100 000</b>			<b>100 000</b>		
<b>Alte operatiuni financiare (41.10.01 la 41.10.11)</b>	<b>41.10</b>		<b>400 000</b>	<b>100 000</b>			<b>100 000</b>		
Imprumuturi de la bugetul local	41.10.11		400 000	100 000			100 000		
<b>IV. SUBVENTII (00.18)</b>	<b>00.17</b>	<b>19 127 730</b>	<b>21 661 330</b>	<b>19 709 057</b>	<b>1 135 156</b>	<b>18 573 901</b>	<b>19 709 057</b>		
<b>SUBVENTII DE LA ALTE NIVELE ALE ADMINISTRATIEI PUBLICE (42.10+ 43.10)</b>	<b>00.18</b>	<b>19 127 730</b>	<b>21 661 330</b>	<b>19 709 057</b>	<b>1 135 156</b>	<b>18 573 901</b>	<b>19 709 057</b>		



Explicatii	Cod	Prevederi		Drepturi constatate			Incasari realizate	Stingeri pe alte cai	Drepturi de incasat
		Initiale	Definitive	Total	Anii prec.	Anul curent			
<b>A</b>	<b>B</b>	<b>1</b>	<b>2</b>	<b>3</b>	<b>4</b>	<b>5</b>	<b>6</b>	<b>7</b>	<b>8</b>
<b>SUBVENTII DE LA ALTE ADMINISTRATII (43.10.09 la 43.10.40)</b>	<b>43.10</b>	<b>19 127 730</b>	<b>21 661 330</b>	<b>19 709 057</b>	<b>1 135 156</b>	<b>18 573 901</b>	<b>19 709 057</b>		
Subventii pentru institutii publice	43.10.09	4 495 960	6 877 080	6 363 037		6 363 037	6 363 037		
Subventii din bugetele locale pentru finantarea cheltuielilor curente din domeniul sanatatii	43.10.10	42 770	50 270	27 710		27 710	27 710		
Subventii din bugetul fondului national unic de asigurari sociale de sanatate pentru acoperirea cresterilor salariale	43.10.33	14 589 000	14 589 000	13 173 310	1 135 156	12 038 154	13 173 310		
Sume alocate pentru stimulentiul de risc	43.10.40		145 000	145 000		145 000	145 000		
<b>VENITURILE SECTIUNII DE DEZVOLTARE (00.02+ 00.15+ 00.16+ 00.17+ 45.10+ 46.10+ 48.10) - TOTAL</b>	<b>00.01</b>	<b>1 983 970</b>	<b>6 775 170</b>	<b>4 681 880</b>			<b>4 681 880</b>		
<b>I. VENITURI CURENTE (00.12)</b>	<b>00.02</b>	<b>1 726 380</b>	<b>3 122 380</b>	<b>1 713 300</b>			<b>1 713 300</b>		
<b>C. VENITURI NEFISCALE (00.14)</b>	<b>00.12</b>	<b>1 726 380</b>	<b>3 122 380</b>	<b>1 713 300</b>			<b>1 713 300</b>		
<b>C2. VANZARI DE BUNURI SI SERVICII (36.10+ 37.10)</b>	<b>00.14</b>	<b>1 726 380</b>	<b>3 122 380</b>	<b>1 713 300</b>			<b>1 713 300</b>		
<b>Transferuri voluntare, altele decat subventiile (37.10.04)</b>	<b>37.10</b>	<b>1 726 380</b>	<b>3 122 380</b>	<b>1 713 300</b>			<b>1 713 300</b>		
Varsaminte din sectiunea de functionare	37.10.04	1 726 380	3 122 380	1 713 300			1 713 300		
<b>IV. SUBVENTII (00.18)</b>	<b>00.17</b>	<b>257 590</b>	<b>3 652 790</b>	<b>2 968 580</b>			<b>2 968 580</b>		
<b>SUBVENTII DE LA ALTE NIVELE ALE ADMINISTRATIEI PUBLICE (42.10+ 43.10)</b>	<b>00.18</b>	<b>257 590</b>	<b>3 652 790</b>	<b>2 968 580</b>			<b>2 968 580</b>		
<b>SUBVENTII DE LA ALTE ADMINISTRATII (43.10.14 la 43.10.37)</b>	<b>43.10</b>	<b>257 590</b>	<b>3 652 790</b>	<b>2 968 580</b>			<b>2 968 580</b>		
Subventii din bugetele locale pentru finantarea cheltuielilor de capital din domeniul sanatatii	43.10.14	257 590	652 790	535 580			535 580		
Sume din veniturile proprii ale Ministerului Sanatatii catre bugetele locale pentru finantarea investitiilor in sanatate (43.10.17.01 la 43.10.17.03)	43.10.17		3 000 000	2 433 000			2 433 000		
Sume din veniturile proprii ale Ministerului Sanatatii catre bugetele locale pentru finantarea aparaturii medicale si echipamentelor de comunicatii in urgenta in sanatate	43.10.17.01		1 264 000	1 260 000			1 260 000		
Sume din veniturile proprii ale Ministerului Sanatatii catre bugetele locale pentru finantarea reparatiilor capitale in sanatate	43.10.17.02		1 199 000	1 173 000			1 173 000		
Sume din veniturile proprii ale Ministerului Sanatatii catre bugetele locale pentru finantarea altor investitii in sanatate	43.10.17.03		537 000						

Ordonator principal de credite

Conducator, echipament financiar



**CONTUL DE EXECUTIE A BUGETULUI  
INSTITUTIILOR PUBLICE SI ACTIVITATILOR FINANTATE INTEGRAL SAU  
PARTIAL DIN VENITURI PROPRII (DE SUBORDONARE LOCALA) - CHELTUIELI**

la data de 31.12.2020

cod 21

- lei -


Explicatii	Cod	Credite de angajamente		Credite bugetare		Angajamente		Plati efectuate	Ang. leg. de platit	Cheltuieli efective
		Initiale	Definitive	Initiale	Definitive	Bugetare	Legale			
<b>A</b>	<b>B</b>	<b>1</b>	<b>2</b>	<b>3</b>	<b>4</b>	<b>5</b>	<b>6</b>	<b>7</b>	<b>8</b>	<b>9</b>
TOTAL CHELTUIELI (50.10+ 59.10+ 63.10+ 69.10+ 79.10+ 88.10)	49.10	769 200	769 200	55 191 080	61 765 840	48 754 275	48 754 275	48 754 275		42 863 374
Partea a III- a CHELTUIELI SOCIAL- CULTURALE (65.10+ 66.10+ 67.10+ 68.10)	63.10	769 200	769 200	40 971 800	45 095 860	36 608 441	36 608 441	36 608 441		36 274 801
Invatamant (65.10.02 la 65.10.50)	65.10	769 200	769 200	1 700 490	1 700 490	568 969	568 969	568 969		490 942
Invatamant prescolar si primar (65.10.03.01+ 65.10.03.02)	65.10.03			480 490	480 490	224 643	224 643	224 643		124 793
Invatamant prescolar	65.10.03.01			438 000	438 000	205 714	205 714	205 714		110 352
Invatamant primar	65.10.03.02			42 490	42 490	18 929	18 929	18 929		14 441
Invatamant secundar (65.10.04.01 la 65.10.04.03)	65.10.04			133 000	133 000					
Invatamant secundar inferior	65.10.04.01			133 000	133 000					
Servicii auxiliare pentru educatie (65.10.11.02 la 65.10.11.30)	65.10.11	769 200	769 200	1 087 000	1 087 000	344 326	344 326	344 326		366 149
Internate si cantine pentru elevi	65.10.11.03	520 050	520 050	816 850	816 850	236 650	236 650	236 650		264 512
Alte servicii auxiliare	65.10.11.30	249 150	249 150	270 150	270 150	107 676	107 676	107 676		101 637
<b>Sanatate (66.10.06 la 66.10.50)</b>	<b>66.10</b>			<b>34 910 040</b>	<b>38 474 000</b>	<b>31 415 711</b>	<b>31 415 711</b>	<b>31 415 711</b>		<b>31 013 132</b>
Servicii medicale in unitati sanitare cu paturi (66.10.06.01+ 66.10.06.03)	66.10.06			34 910 040	38 474 000	31 415 711	31 415 711	31 415 711		31 013 132
Spitale generale	66.10.06.01			34 910 040	38 474 000	31 415 711	31 415 711	31 415 711		31 013 132
<b>Cultura, recreere si religie (67.10.03 la 67.10.50)</b>	<b>67.10</b>			<b>4 361 270</b>	<b>4 921 370</b>	<b>4 623 761</b>	<b>4 623 761</b>	<b>4 623 761</b>		<b>4 770 727</b>
Servicii culturale (67.10.03.03 la 67.10.03.30)	67.10.03			3 366 330	3 605 770	3 389 436	3 389 436	3 389 436		3 468 523
Muzee	67.10.03.03			584 000	681 150	666 335	666 335	666 335		677 928
Institutii publice de spectacole si concerte	67.10.03.04			1 598 900	1 937 190	1 811 662	1 811 662	1 811 662		1 889 644
Case de cultura	67.10.03.06			674 940	474 940	440 314	440 314	440 314		434 862
Alte servicii culturale	67.10.03.30			508 490	512 490	471 125	471 125	471 125		466 089
Servicii recreative si sportive (67.10.05.01)	67.10.05			994 940	1 315 600	1 234 325	1 234 325	1 234 325		1 302 204
Sport	67.10.05.01			994 940	1 315 600	1 234 325	1 234 325	1 234 325		1 302 204
<b>Partea a IV- a SERVICIILOR SI DEZVOLTARE PUBLICA, LOCUINTE, MEDIU SI APE (70.10+ 74.10)</b>	<b>69.10</b>			<b>14 219 280</b>	<b>16 669 980</b>	<b>12 145 834</b>	<b>12 145 834</b>	<b>12 145 834</b>		<b>6 588 573</b>
<b>Locuinte, servicii si dezvoltare publica (70.10.03 la 70.10.50)</b>	<b>70.10</b>			<b>14 219 280</b>	<b>16 669 980</b>	<b>12 145 834</b>	<b>12 145 834</b>	<b>12 145 834</b>		<b>6 588 573</b>
Alte servicii in domeniile locuintelor, serviciilor si dezvoltarii comunale	70.10.50			14 219 280	16 669 980	12 145 834	12 145 834	12 145 834		6 588 573
<b>EXCEDENT (98.10.96+ 98.10.97)</b>	<b>98.10</b>			<b>257 590</b>				<b>520 218</b>		
Excedentul sectiunii de functionare	98.10.96			257 590				461 427		
Excedentul sectiunii de dezvoltare	98.10.97							58 791		
<b>DEFICIT (99.10.96+ 99.10.97)</b>	<b>99.10</b>			<b>6 435 120</b>	<b>5 403 950</b>					
Deficitul sectiunii de functionare	99.10.96			6 276 740	5 388 240					
Deficitul sectiunii de dezvoltare	99.10.97			158 380	15 710					
<b>SECTIUNEA DE FUNCTIONARE</b>										

Explicatii	Cod	Credite de angajament		Credite bugetare		Angajamente		Plati efectuate	Ang.leg. de platit	Cheltuieli efective
		Initiale	Definitive	Initiale	Definitive	Bugetare	Legale			
<b>A</b>	<b>B</b>	<b>1</b>	<b>2</b>	<b>3</b>	<b>4</b>	<b>5</b>	<b>6</b>	<b>7</b>	<b>8</b>	<b>9</b>
TOTAL CHELTUIELI (50.10+ 59.10+ 63.10+ 69.10+ 79.10+ 88.10)	49.10	695 300	695 300	53 306 320	55 139 880	44 131 186	44 131 186	44 131 186		40 782 482
Partea a III- a CHELTUIELI SOCIAL- CULTURALE (65.10+ 66.10+ 67.10+ 68.10)	63.10	695 300	695 300	39 868 520	40 572 380	33 456 213	33 456 213	33 456 213		34 292 417
Invatamant (65.10.02 la 65.10.50)	65.10	695 300	695 300	1 626 590	1 601 590	535 858	535 858	535 858		466 216
Invatamant prescolar si primar (65.10.03.01+ 65.10.03.02)	65.10.03			480 490	455 490	202 132	202 132	202 132		123 418
Invatamant prescolar	65.10.03.01			438 000	413 000	183 203	183 203	183 203		108 977
Invatamant primar	65.10.03.02			42 490	42 490	18 929	18 929	18 929		14 441
Invatamant secundar (65.10.04.01 la 65.10.04.03)	65.10.04			133 000	133 000					
Invatamant secundar inferior	65.10.04.01			133 000	133 000					
Servicii auxiliare pentru educatie (65.10.11.02 la 65.10.11.30)	65.10.11	695 300	695 300	1 013 100	1 013 100	333 726	333 726	333 726		342 798
Internate si cantine pentru elevi	65.10.11.03	520 050	520 050	816 850	816 850	236 650	236 650	236 650		244 835
Alte servicii auxiliare	65.10.11.30	175 250	175 250	196 250	196 250	97 076	97 076	97 076		97 963
<b>Sanatate (66.10.06 la 66.10.50)</b>	<b>66.10</b>			<b>33 898 660</b>	<b>34 067 420</b>	<b>28 314 143</b>	<b>28 314 143</b>	<b>28 314 143</b>		<b>29 185 614</b>
Servicii medicale in unitati sanitare cu paturi (66.10.06.01+ 66.10.06.03)	66.10.06			33 898 660	34 067 420	28 314 143	28 314 143	28 314 143		29 185 614
Spitale generale	66.10.06.01			33 898 660	34 067 420	28 314 143	28 314 143	28 314 143		29 185 614
<b>Cultura, recreere si religie (67.10.03 la 67.10.50)</b>	<b>67.10</b>			<b>4 343 270</b>	<b>4 903 370</b>	<b>4 606 212</b>	<b>4 606 212</b>	<b>4 606 212</b>		<b>4 640 587</b>
Servicii culturale (67.10.03.03 la 67.10.03.30)	67.10.03			3 348 330	3 587 770	3 371 887	3 371 887	3 371 887		3 408 993
Muzee	67.10.03.03			584 000	681 150	666 335	666 335	666 335		632 374
Instituti publice de spectacole si concerte	67.10.03.04			1 598 900	1 937 190	1 811 662	1 811 662	1 811 662		1 881 405
Casa de cultura	67.10.03.06			674 940	474 940	440 314	440 314	440 314		432 393
Alte servicii culturale	67.10.03.30			490 490	494 490	453 576	453 576	453 576		462 821
Servicii recreative si sportive (67.10.05.01)	67.10.05			994 940	1 315 600	1 234 325	1 234 325	1 234 325		1 231 594
Sport	67.10.05.01			994 940	1 315 600	1 234 325	1 234 325	1 234 325		1 231 594
<b>Partea a IV- a SERVICIILOR SI DEZVOLTARE PUBLICA, LOCUINTE, MEDIU SI APE (70.10+ 74.10)</b>	<b>69.10</b>			<b>13 437 800</b>	<b>14 567 500</b>	<b>10 674 973</b>	<b>10 674 973</b>	<b>10 674 973</b>		<b>6 490 065</b>
Locuinte, servicii si dezvoltare publica (70.10.03 la 70.10.50)	70.10			13 437 800	14 567 500	10 674 973	10 674 973	10 674 973		6 490 065
Alte servicii in domeniile locuintelor, serviciilor si dezvoltarii comunale	70.10.50			13 437 800	14 567 500	10 674 973	10 674 973	10 674 973		6 490 065
<b>EXCEDENT (98.10.96+ 98.10.97)</b>	<b>98.10</b>			<b>257 590</b>				<b>520 218</b>		
Excedentul sectiunii de functionare	98.10.96							461 427		
Excedentul sectiunii de dezvoltare	98.10.97			257 590				58 791		
<b>DEFICIT (99.10.96+ 99.10.97)</b>	<b>99.10</b>			<b>6 435 120</b>	<b>5 403 950</b>					
Deficitul sectiunii de functionare	99.10.96			6 276 740	5 388 240					
Deficitul sectiunii de dezvoltare	99.10.97			158 380	15 710					
<b>SECTIUNEA DE DEZVOLTARE</b>										
TOTAL CHELTUIELI (50.10+ 59.10+ 63.10+ 69.10+ 79.10+ 88.10)	49.10	73 900	73 900	1 884 760	6 625 960	4 623 089	4 623 089	4 623 089		2 080 892
Partea a III- a CHELTUIELI SOCIAL- CULTURALE (65.10+ 66.10+ 67.10+ 68.10)	63.10	73 900	73 900	1 103 280	4 523 480	3 152 228	3 152 228	3 152 228		1 982 384
Invatamant (65.10.02 la 65.10.50)	65.10	73 900	73 900	73 900	98 900	33 111	33 111	33 111		24 726
Invatamant prescolar si primar (65.10.03.01+ 65.10.03.02)	65.10.03				25 000	22 511	22 511	22 511		1 375
Invatamant prescolar	65.10.03.01				25 000	22 511	22 511	22 511		1 375
Servicii auxiliare pentru educatie (65.10.11.02 la 65.10.11.30)	65.10.11	73 900	73 900	73 900	73 900	10 600	10 600	10 600		23 351
Internate si cantine pentru elevi	65.10.11.03									19 677
Alte servicii auxiliare	65.10.11.30	73 900	73 900	73 900	73 900	10 600	10 600	10 600		3 674

Explicatii	Cod	Credite de angajament		Credite bugetare			Angajamente		Plati efectuate	Ang.leg. de platit	Cheltuieli efective
		Initiale	Definitive	Initiale	Definitive	Bugetare	Legale				
								1			
<b>A</b>	<b>B</b>										
<b>Sanatate (66.10.06 la 66.10.50)</b>	<b>66.10</b>			<b>1 011 380</b>	<b>4 406 580</b>	<b>3 101 568</b>	<b>3 101 568</b>	<b>3 101 568</b>	<b>3 101 568</b>	<b>8</b>	<b>1 827 518</b>
Servicii medicale in unitati sanitare cu paturi (66.10.06.01+ 66.10.06.03)	66.10.06			1 011 380	4 406 580	3 101 568	3 101 568	3 101 568	3 101 568		1 827 518
Spitale generale	66.10.06.01			1 011 380	4 406 580	3 101 568	3 101 568	3 101 568	3 101 568		1 827 518
<b>Cultura, recreere si religie (67.10.03 la 67.10.50)</b>	<b>67.10</b>			<b>18 000</b>	<b>18 000</b>	<b>17 549</b>	<b>17 549</b>	<b>17 549</b>	<b>17 549</b>		<b>130 140</b>
Servicii culturale (67.10.03.03 la 67.10.03.30)	67.10.03			18 000	18 000	17 549	17 549	17 549	17 549		59 530
Muzee	67.10.03.03										45 554
Instituti publice de spectacole si concerte	67.10.03.04										8 239
Case de cultura	67.10.03.06										2 469
Alte servicii culturale	67.10.03.30			18 000	18 000	17 549	17 549	17 549	17 549		3 268
Servicii recreative si sportive (67.10.05.01)	67.10.05										70 610
Sport	67.10.05.01										70 610
<b>Partea a IV- a SERVICII SI DEZVOLTARE PUBLICA, LOCUINTE, MEDIU SI APE (70.10+ 74.10)</b>	<b>69.10</b>			<b>781 480</b>	<b>2 102 480</b>	<b>1 470 861</b>	<b>1 470 861</b>	<b>1 470 861</b>	<b>1 470 861</b>		<b>98 508</b>
<b>Locuinte, servicii si dezvoltare publica (70.10.03 la 70.10.50)</b>	<b>70.10</b>			<b>781 480</b>	<b>2 102 480</b>	<b>1 470 861</b>	<b>1 470 861</b>	<b>1 470 861</b>	<b>1 470 861</b>		<b>98 508</b>
Alte servicii in domeniile locuintelor, serviciilor si dezvoltarii comunale	70.10.50			781 480	2 102 480	1 470 861	1 470 861	1 470 861	1 470 861		98 508
<b>EXCEDENT (98.10.96+ 98.10.97)</b>	<b>98.10</b>			<b>257 590</b>					<b>520 218</b>		
Excedentul sectiunii de functionare	98.10.96								461 427		
Excedentul sectiunii de dezvoltare	98.10.97			257 590					58 791		
<b>DEFICIT (99.10.96+ 99.10.97)</b>	<b>99.10</b>			<b>6 435 120</b>	<b>5 403 950</b>						
Deficitul sectiunii de functionare	99.10.96			6 276 740	5 388 240						
Deficitul sectiunii de dezvoltare	99.10.97			158 380	15 710						

Ordonator principal de credite

Conducator compartiment financiar



**CONTUL DE EXECUTIE A BUGETULUI CREDITELOR INTERNE - VENITURI**


la data de 31.12.2020

cod 20

- lei -

Explicatii	Cod	Prevederi		Drepturi constatate		Incasari realizate	Stingeri pe alte cai	Drepturi de incasat
		Initiale	Definitive	Total	Anii prec.			
A	B	1	2	3	4	5	7	8
<b>TOTAL VENITURI (00.16)</b>	<b>00.01</b>	<b>985 210</b>	<b>985 210</b>	<b>192 168</b>		<b>192 168</b>		
<b>III. OPERATIUNI FINANCIARE (41.07)</b>	<b>00.16</b>	<b>985 210</b>	<b>985 210</b>	<b>192 168</b>		<b>192 168</b>		
<b>Alte operatiuni financiare (41.07.02)</b>	<b>41.07</b>	<b>985 210</b>	<b>985 210</b>	<b>192 168</b>		<b>192 168</b>		
Sume aferente creditelor interne (41.07.02.01 la 41.07.02.14)	41.07.02	985 210	985 210	192 168		192 168		
Sume aferente creditelor interne	41.07.02.01	985 210	985 210	192 168		192 168		
<b>VENITURILE SECTIUNII DE FUNCTIONARE (00.16)</b>	<b>00.01</b>							
<b>VENITURILE SECTIUNII DE DEZVOLTARE (00.16)</b>	<b>00.01</b>	<b>985 210</b>	<b>985 210</b>	<b>192 168</b>		<b>192 168</b>		
<b>III. OPERATIUNI FINANCIARE (41.07)</b>	<b>00.16</b>	<b>985 210</b>	<b>985 210</b>	<b>192 168</b>		<b>192 168</b>		
<b>Alte operatiuni financiare (41.07.02)</b>	<b>41.07</b>	<b>985 210</b>	<b>985 210</b>	<b>192 168</b>		<b>192 168</b>		
Sume aferente creditelor interne (41.07.02.01 la 41.07.02.13)	41.07.02	985 210	985 210	192 168		192 168		
Sume aferente creditelor interne	41.07.02.01	985 210	985 210	192 168		192 168		

Ordonator principal de credite



Conducator compartiment financiar

U

Anexa nr.5  
19 # CL-33/2021

Anexa 16

Anexa nr.6  
la HCL-33/2021

**CONTUL DE EXECUTIE A BUGETULUI CREDITELOR INTERNE - CHELTUIELI**

la data de 31.12.2020

cod 21

- lei -

Explicatii	Cod	Credite de angajament		Credite bugetare		Angajamente		Plati efectuate	Ang.leg. de platit	Cheltuieli efective
		Initiale	Definitive	Initiale	Definitive	Bugetare	Legale			
<b>A</b>	<b>B</b>	<b>1</b>	<b>2</b>	<b>3</b>	<b>4</b>	<b>5</b>	<b>6</b>	<b>7</b>	<b>8</b>	<b>9</b>
<b>CREDITE INTERNE CHELTUIELILE SECTIUNII DE DEZVOLTARE (50.07+ 59.07+ 63.07+ 69.07+ 79.07)</b>	<b>49.07</b>	<b>985 210</b>	<b>985 210</b>	<b>985 210</b>	<b>985 210</b>	<b>192 168</b>	<b>192 168</b>	<b>192 168</b>		
<b>Partea a III- a CHELTUIELI SOCIAL- CULTURALE (65.07+ 66.07+ 67.07+ 68.07)</b>	<b>63.07</b>	<b>435 950</b>	<b>435 950</b>	<b>435 950</b>	<b>435 950</b>	<b>190 288</b>	<b>190 288</b>	<b>190 288</b>		
<b>Cultura, recreere si religie (67.07.03 la 67.07.50)</b>	<b>67.07</b>	<b>435 950</b>	<b>435 950</b>	<b>435 950</b>	<b>435 950</b>	<b>190 288</b>	<b>190 288</b>	<b>190 288</b>		
Servicii recreative si sportive (67.07.05.01 la 67.07.05.03)	67.07.05	103 610	103 610	103 610	103 610	63 729	63 729	63 729		
Intretinere gradini publice, parcuri, zone verzi, baze sportive si de agrement	67.07.05.03	103 610	103 610	103 610	103 610	63 729	63 729	63 729		
Alte servicii in domeniile culturii, recreerii si religiei	67.07.50	332 340	332 340	332 340	332 340	126 559	126 559	126 559		
<b>Partea IV- a SERVICIILOR SI DEZVOLTARE PUBLICA, LOCUINTE, MEDIU SI APE (70.07+ 74.07)</b>	<b>69.07</b>	<b>549 260</b>	<b>549 260</b>	<b>549 260</b>	<b>549 260</b>	<b>1 880</b>	<b>1 880</b>	<b>1 880</b>		
<b>Locuinte, servicii si dezvoltare publica (70.07.03 la 70.07.50)</b>	<b>70.07</b>	<b>549 260</b>	<b>549 260</b>	<b>549 260</b>	<b>549 260</b>	<b>1 880</b>	<b>1 880</b>	<b>1 880</b>		
Locuinte (70.07.03.01+ 70.07.03.30)	70.07.03	549 260	549 260	549 260	549 260	1 880	1 880	1 880		
Dezvoltarea sistemului de locuinte	70.07.03.01	549 260	549 260	549 260	549 260	1 880	1 880	1 880		
<b>VII. REZERVE, EXCEDENT / DEFICIT (99.07)</b>	<b>99.07</b>			<b>104 290</b>						
<b>DEFICIT</b>	<b>99.07</b>			<b>104 290</b>						
<b>SECTIUNEA DE FUNCTIONARE</b>										
<b>CREDITE INTERNE CHELTUIELILE SECTIUNII DE DEZVOLTARE (50.07+ 59.07+ 63.07+ 69.07+ 79.07)</b>	<b>49.07</b>									
<b>VII. REZERVE, EXCEDENT / DEFICIT (99.07)</b>	<b>99.07</b>			<b>104 290</b>						
<b>DEFICIT</b>	<b>99.07</b>			<b>104 290</b>						
<b>SECTIUNEA DE DEZVOLTARE</b>										
<b>CREDITE INTERNE CHELTUIELILE SECTIUNII DE DEZVOLTARE (50.07+ 59.07+ 63.07+ 69.07+ 79.07)</b>	<b>49.07</b>	<b>985 210</b>	<b>985 210</b>	<b>985 210</b>	<b>985 210</b>	<b>192 168</b>	<b>192 168</b>	<b>192 168</b>		
<b>Partea a III- a CHELTUIELI SOCIAL- CULTURALE (65.07+ 66.07+ 67.07+ 68.07)</b>	<b>63.07</b>	<b>435 950</b>	<b>435 950</b>	<b>435 950</b>	<b>435 950</b>	<b>190 288</b>	<b>190 288</b>	<b>190 288</b>		
<b>Cultura, recreere si religie (67.07.03 la 67.07.50)</b>	<b>67.07</b>	<b>435 950</b>	<b>435 950</b>	<b>435 950</b>	<b>435 950</b>	<b>190 288</b>	<b>190 288</b>	<b>190 288</b>		
Servicii recreative si sportive (67.07.05.01 la 67.07.05.03)	67.07.05	103 610	103 610	103 610	103 610	63 729	63 729	63 729		
Intretinere gradini publice, parcuri, zone verzi, baze sportive si de agrement	67.07.05.03	103 610	103 610	103 610	103 610	63 729	63 729	63 729		
Alte servicii in domeniile culturii, recreerii si religiei	67.07.50	332 340	332 340	332 340	332 340	126 559	126 559	126 559		
<b>Partea IV- a SERVICIILOR SI DEZVOLTARE PUBLICA, LOCUINTE, MEDIU SI APE (70.07+ 74.07)</b>	<b>69.07</b>	<b>549 260</b>	<b>549 260</b>	<b>549 260</b>	<b>549 260</b>	<b>1 880</b>	<b>1 880</b>	<b>1 880</b>		
<b>Locuinte, servicii si dezvoltare publica (70.07.03 la 70.07.50)</b>	<b>70.07</b>	<b>549 260</b>	<b>549 260</b>	<b>549 260</b>	<b>549 260</b>	<b>1 880</b>	<b>1 880</b>	<b>1 880</b>		
Locuinte (70.07.03.01+ 70.07.03.30)	70.07.03	549 260	549 260	549 260	549 260	1 880	1 880	1 880		
Dezvoltarea sistemului de locuinte	70.07.03.01	549 260	549 260	549 260	549 260	1 880	1 880	1 880		
<b>VII. REZERVE, EXCEDENT / DEFICIT (99.07)</b>	<b>99.07</b>			<b>104 290</b>						
<b>DEFICIT</b>	<b>99.07</b>			<b>104 290</b>						

