




**ROMÂNIA**  
**JUDEȚUL HARGHITA**  
**CONSILIUL LOCAL AL MUNICIPIULUI**  
**GHEORGHENI**  
www.gheorgheni.ro



## **HOTĂRÂREA nr.179/2020**

*privind rectificarea bugetului de venituri și cheltuieli al  
Municipiului Gheorgheni pe anul 2020*

*Consiliul Local al Municipiului Gheorgheni,*

în ședința extraordinară din data de 20 octombrie 2020,  
Având în vedere:

- Referatele de aprobare nr.15650/2020, respectiv nr.15700/2020 ale primarului Municipiului Gheorgheni,
- Raportul de specialitate nr.15652/2020 al Direcției economice din cadrul aparatului de specialitate al Primarului Municipiului Gheorgheni;
- Adresa nr.741/2020 a S.P.L.T.A.C. Gheorgheni - înregistrată la Municipiul Gheorgheni cu nr.15646/2020,
- H.C.L. nr.25/2020, privind aprobarea bugetului de venituri și cheltuieli al Municipiului Gheorgheni pe anul 2020 și estimări pentru anii 2021-2023, cu rectificările ulterioare,

Ținând cont de avizul comisiei de specialitate *Administrarea patrimoniului, buget, finanțe, crearea surselor de venituri proprii* - constituite în cadrul Consiliului Local al Municipiului Gheorgheni

În conformitate cu prevederile:

- Legii nr.5/2020 a bugetului de stat pe anul 2020, cu rectificările ulterioare,
- Legii nr.273/2006, privind finanțele publice locale, cu modificările și completările ulterioare;

În temeiul prevederilor art.129, alin. (2), lit.b), alin. (4), lit.a) art.139, alin.(3), lit.a), coroborat cu art.196, alin.(1), lit.a) din O.U.G. nr.57/2019 privind Codul administrativ, cu modificările și completările ulterioare,

### **H O T Ă R Ă Ș T E:**

**Art.1** - Se aprobă rectificarea bugetului de venituri și cheltuieli al Municipiului Gheorgheni, pe anul 2020, în suma de **95.596,41** mii lei la partea de venituri, conform **Anexei nr.1**, din care:

- |                              |                          |
|------------------------------|--------------------------|
| a) Secțiunea de funcționare: | <b>29.189,91</b> mii lei |
| b) Secțiunea de dezvoltare:  | <b>66.406,50</b> mii lei |

**Art.2** - Se aprobă rectificarea bugetului de venituri și cheltuieli al Municipiului Gheorgheni, pe anul 2020, în suma de **95.660,25** mii lei la partea de cheltuieli, conform **Anexei nr.2**, din care:

- |                              |                          |
|------------------------------|--------------------------|
| a) Secțiunea de funcționare: | <b>29.189,91</b> mii lei |
| b) Secțiunea de dezvoltare:  | <b>66.470,34</b> mii lei |

**Art.3** – Se aprobă rectificarea bugetului de venituri și cheltuieli al instituțiilor publice și activităților finanțate integral sau parțial din venituri proprii al Municipiului Gheorgheni, pe anul 2020, în suma de **53.100,66** mii lei la partea de venituri, conform **Anexei nr.3**, din care:

- a) Secțiunea de funcționare: **46.676,19** mii lei
- b) Secțiunea de dezvoltare: **6.424,47** mii lei

**Art.4** – Se aprobă Rectificarea bugetului de venituri și cheltuieli al instituțiilor publice și activităților finanțate integral sau parțial din venituri proprii al Municipiului Gheorgheni, pe anul 2020, în suma de **59.274,37** mii lei la partea de cheltuieli, conform **Anexei nr.4**, din care:

- a) Secțiunea de funcționare: **52.949,11** mii lei
- b) Secțiunea de dezvoltare: **6.325,26** mii lei

**Art.5** – Se aprobă modificarea Listei obiectivelor de investiții pe anul 2020, cu finanțare parțială sau integrală de la buget, conform **Anexei nr.5**.

**Art.6** – Se aprobă modificarea Structurii programului de investiții publice locale, conform **Anexei nr.6**.

**Art.7** – Se aprobă modificarea Bugetului general al U.A.T. Municipiul Gheorgheni – **Anexa nr.7**

**Art.8** – Anexele nr. 1 – 7 fac parte integrantă din prezenta hotărâre.

**Art.9** – Prevederile prezentei hotărâri vor fi duse la îndeplinire de către: Primarul Municipiului Gheorgheni, Direcția economică, prin serviciile și compartimentele acestora din cadrul aparatului de specialitate al primarului Municipiului Gheorgheni

**Art.10** – (1) Prezenta hotărâre se comunică:


- a) Prefectului Județului Harghita,
- b) Primarului Municipiului Gheorgheni,
- c) Direcției economice și Serviciului achiziții publice, investiții, programe și proiecte din cadrul aparatului de specialitate al primarului municipiului Gheorgheni,
- d) Instituțiilor/serviciilor publice interesate prin grija Direcției economice din cadrul aparatului de specialitate al primarului municipiului Gheorgheni,

(2) Prezenta hotărâre se aduce la cunoștința locuitorilor municipiului Gheorgheni prin: afișare la sediul U.A.T. Municipiul Gheorgheni – piața Liberății nr.27 – respectiv pe site-ul oficial al Municipiului Gheorgheni – [www.gheorgheni.ro](http://www.gheorgheni.ro)

Gheorgheni, la data de 20 octombrie 2020

PREȘEDINTE DE ȘEDINȚĂ,

*Nicuță Nicoleta*




CONTRASEMNEAZĂ PENTRU LEGALITATE  
SECRETARUL GENERAL AL MUNICIPIULUI,

*Selyem-Hideg Norbert-Vencel*

Anexa nr.1  
la UCL-179/2020  
buget local venit

- mii lei -


**BUGETUL LOCAL DETALIAT LA VENITURI PE CAPITOLE SI SUBCAPITOLE  
PE ANUL 2020 SI ESTIMARI PENTRU ANII 2021 - 2023**




Judetul Harghita  
Municipiul Gheorgheni  
Formular: 11/01

Explicatii	Cod	Prevederi			Estimari				
		Anuale	Trim. I.	Trim. II.	Trim. III.	Trim. IV.	2021	2022	2023
TOTAL VENITURI (00.02+ 00.15+ 00.16+ 00.17+ 45.02+ 46.02+ 47.02+ 48.02)	00.01	95.596,41	11.799,75	23.118,08	35.318,44	25.360,14	87.918,00	91.383,00	95.730,00
VENITURI PROPRII (00.02- 11.02- 37.02+ 00.15+ 00.16)	49.90	22.520,87	5.983,78	6.261,70	5.452,16	4.823,23	21.228,00	22.148,00	23.244,00
I. VENITURI CURENTE (00.03+ 00.12)	00.02	31.889,47	8.101,78	8.579,70	8.545,96	6.662,03	26.102,00	26.476,00	27.579,00
A. VENITURI FISCALE (00.04+ 06.02+ 00.09+ 00.10+ 00.11)	00.03	29.906,42	7.768,15	8.033,45	7.984,17	6.120,65	24.034,00	24.303,00	25.297,00
A1. IMPOZIT PE VENIT, PROFIT SI CASTIGURI DIN CAPITAL (00.05 la 00.07)	00.04	12.606,34	3.178,45	3.273,75	3.308,39	2.845,75	10.839,00	11.237,00	11.785,00
A1.2. IMPOZIT PE VENIT, PROFIT, SI CASTIGURI DIN CAPITAL DE LA PERSOANE FIZICE (03.02+ 04.02)	00.06	12.606,34	3.178,45	3.273,75	3.308,39	2.845,75	10.839,00	11.237,00	11.785,00
Impozit pe venit (03.02.17+ 03.02.18)	03.02	146,00	36,50	36,50	36,50	36,50	153,00	161,00	169,00
Impozitul pe veniturile din transferul proprietatilor imobiliare din patrimoniul personal	03.02.18	146,00	36,50	36,50	36,50	36,50	153,00	161,00	169,00
Cote si sume defalcate din impozitul pe venit (04.02.01 la 04.02.05)	04.02	12.460,34	3.141,95	3.237,25	3.271,89	2.809,25	10.686,00	11.076,00	11.616,00
Cote defalcate din impozitul pe venit	04.02.01	10.233,64	2.448,25	2.426,25	2.910,89	2.448,25	10.283,00	10.797,00	11.337,00
Sume alocate din cotele defalcate din impozitul pe venit pentru echilibrarea bugetelor locale	04.02.04	1.395,00	362,00	311,00	361,00	361,00	403,00	279,00	279,00
Sume repartizate din Fondul la dispozitia Consiliului Judetean	04.02.05	831,70	331,70	500,00					
A3. IMPOZITE SI TAXE PE PROPRIETATE (07.02)	00.09	5.559,08	1.694,70	1.694,70	1.119,78	1.049,90	5.905,00	6.201,00	6.512,00
Impozite si taxe pe proprietate (07.02.01 la 07.02.50)	07.02	5.559,08	1.694,70	1.694,70	1.119,78	1.049,90	5.905,00	6.201,00	6.512,00
Impozit si taxa pe cladiri (07.02.01.01+ 07.02.01.02)	07.02.01	3.770,88	1.170,00	1.170,00	749,08	681,80	4.033,00	4.235,00	4.447,00
Impozit pe cladiri de la persoane fizice *	07.02.01.01	1.310,42	411,00	411,00	275,00	213,42	1.376,00	1.445,00	1.517,00
Impozit si taxa pe cladiri de la persoane juridice *	07.02.01.02	2.460,46	759,00	759,00	474,08	468,38	2.657,00	2.790,00	2.930,00
Impozit si taxa pe teren (07.02.02.01 la 07.02.02.03)	07.02.02	1.535,20	460,90	460,90	308,00	305,40	1.606,00	1.687,00	1.772,00
Impozit pe terenuri de la persoane fizice *	07.02.02.01	669,50	201,30	201,30	134,20	132,70	703,00	738,00	775,00
Impozit si taxa pe teren de la persoane juridice *	07.02.02.02	392,70	117,70	117,70	79,20	78,10	406,00	427,00	449,00
Impozitul pe terenul din extravilan *	07.02.02.03	473,00	141,90	141,90	94,60	94,60	497,00	522,00	548,00
Taxe judiciare de timbru si alte taxe de timbru	07.02.03	253,00	63,80	63,80	62,70	62,70	266,00	279,00	293,00
A4. IMPOZITE SI TAXE PE BUNURI SI SERVICII (11.02+ 12.02+ 15.02+ 16.02)	00.10	11.690,00	2.870,00	3.056,00	3.547,00	2.217,00	7.236,00	6.808,00	6.940,00
Sume defalcate din TVA (11.02.01 la 11.02.09)	11.02	9.942,00	2.368,00	2.554,00	3.175,00	1.845,00	5.399,00	4.879,00	4.914,00
Sume defalcate din taxa pe valoarea adaugata pentru finantarea cheltuielilor descentralizate la nivelul comunelor, oraselor, municipiilor, sectoarelor si Municipiului Bucuresti	11.02.02	4.076,00	976,00	955,00	1.283,00	862,00	4.449,00	4.504,00	4.555,00
Sume defalcate din taxa pe valoarea adaugata pentru echilibrarea bugetelor locale	11.02.06	5.866,00	1.392,00	1.599,00	1.892,00	983,00	950,00	375,00	359,00
Taxe pe servicii specifice (15.02.01+ 15.02.50)	15.02	12,00	3,00	3,00	3,00	3,00	13,00	14,00	15,00
Impozit pe spectacole	15.02.01	12,00	3,00	3,00	3,00	3,00	13,00	14,00	15,00
Taxe pe utilizarea bunurilor, autorizarea utilizarii bunurilor sau pe desfasurarea de activitati (16.02.02 la 16.02.50)	16.02	1.736,00	499,00	499,00	369,00	369,00	1.824,00	1.915,00	2.011,00
Impozit pe mijloacele de transport (16.02.02.01+ 16.02.02.02)	16.02.02	1.276,00	383,00	383,00	255,00	255,00	1.340,00	1.407,00	1.477,00
Impozit pe mijloacele de transport detinute de persoane fizice *	16.02.02.01	850,00	255,00	255,00	170,00	170,00	893,00	938,00	985,00
Impozit pe mijloacele de transport detinute de persoane juridice *	16.02.02.02	426,00	128,00	128,00	85,00	85,00	447,00	469,00	492,00
Taxe si tarife pentru eliberarea de licente si autorizatii de functionare	16.02.03	230,00	58,00	58,00	57,00	57,00	242,00	254,00	267,00


Explicatii	Cod	Prevederi						Estimari		
		Anuale	Trim. I.	Trim. II.	Trim. III.	Trim. IV.	2021	2022	2023	
Alte taxe pe utilizarea bunurilor, autorizarea utilizarii bunurilor sau pe desfasurare de activitati	16.02.50	230,00	58,00	58,00	57,00	57,00	242,00	254,00	267,00	
<b>A6. ALTE IMPOZITE SI TAXE FISCALE (18.02)</b>	<b>00.11</b>	<b>51,00</b>	<b>25,00</b>	<b>9,00</b>	<b>9,00</b>	<b>8,00</b>	<b>54,00</b>	<b>57,00</b>	<b>60,00</b>	
Alte impozite si taxe fiscale (18.02.50)	18.02	51,00	25,00	9,00	9,00	8,00	54,00	57,00	60,00	
Alte impozite si taxe	18.02.50	51,00	25,00	9,00	9,00	8,00	54,00	57,00	60,00	
<b>C. VENITURI NEFISCALE (00.13+ 00.14)</b>	<b>00.12</b>	<b>1.983,05</b>	<b>333,63</b>	<b>546,25</b>	<b>561,79</b>	<b>541,38</b>	<b>2.068,00</b>	<b>2.173,00</b>	<b>2.282,00</b>	
<b>C1. VENITURI DIN PROPRIETATE (30.02+ 31.02)</b>	<b>00.13</b>	<b>640,00</b>	<b>61,54</b>	<b>192,82</b>	<b>192,82</b>	<b>192,82</b>	<b>672,00</b>	<b>706,00</b>	<b>741,00</b>	
Venituri din proprietate (30.02.01 la 30.02.50)	30.02	640,00	61,54	192,82	192,82	192,82	672,00	706,00	741,00	
Venituri din concesiuni si inchirieri (30.02.05.30)	30.02.05	640,00	61,54	192,82	192,82	192,82	672,00	706,00	741,00	
Alte venituri din concesiuni si inchirieri de catre institutiile publice	30.02.05.30	640,00	61,54	192,82	192,82	192,82	672,00	706,00	741,00	
<b>C2. VANZARI DE BUNURI SI SERVICII (33.02+ 34.02+ 35.02+ 36.02+ 37.02)</b>	<b>00.14</b>	<b>1.343,05</b>	<b>272,09</b>	<b>353,43</b>	<b>368,97</b>	<b>348,56</b>	<b>1.396,00</b>	<b>1.467,00</b>	<b>1.541,00</b>	
<b>Venituri din prestari de servicii si alte activitati (33.02.08 la 33.02.50)</b>	<b>33.02</b>	<b>387,27</b>	<b>56,04</b>	<b>110,33</b>	<b>110,59</b>	<b>110,31</b>	<b>407,00</b>	<b>428,00</b>	<b>450,00</b>	
Contributia parintilor sau sustinatorilor legali pentru intretinerea copiilor in crese	33.02.10	375,27	53,92	107,03	107,30	107,02	394,00	414,00	435,00	
Venituri din recuperarea cheltuielilor de judecata, imputatii si despagubiri	33.02.28	11,00	2,00	3,00	3,00	3,00	12,00	13,00	14,00	
Alte venituri din prestari de servicii si alte activitati	33.02.50	1,00	0,12	0,30	0,29	0,29	1,00	1,00	1,00	
<b>Venituri din taxe administrative, eliberari permise (34.02.02+ 34.02.50)</b>	<b>34.02</b>	<b>33,50</b>	<b>7,55</b>	<b>9,10</b>	<b>9,10</b>	<b>7,75</b>	<b>35,00</b>	<b>37,00</b>	<b>39,00</b>	
Taxe extrajudiciare de timbru	34.02.02	5,00	0,05	1,60	1,60	1,75	5,00	5,00	5,00	
Alte venituri din taxe administrative, eliberari permise	34.02.50	28,50	7,50	7,50	7,50	6,00	30,00	32,00	34,00	
<b>Amenzi, penalitati si confiscari (35.02.01 la 35.02.50)</b>	<b>35.02</b>	<b>731,78</b>	<b>167,50</b>	<b>183,00</b>	<b>198,28</b>	<b>183,00</b>	<b>753,00</b>	<b>791,00</b>	<b>831,00</b>	
Venituri din amenzi si alte sanctiuni aplicate potrivit dispozitiilor legale (35.02.01.02)	35.02.01	705,00	165,00	180,00	180,00	180,00	740,00	777,00	816,00	
Venituri din amenzi si alte sanctiuni aplicate de catre alte institutii de specialitate	35.02.01.02	705,00	165,00	180,00	180,00	180,00	740,00	777,00	816,00	
Penalitati pentru nedepunerea sau depunerea cu intirziere a declaratiilor de impozite si taxe	35.02.02	1,50		0,50	0,50	0,50	2,00	2,00	2,00	
Alte amenzi, penalitati si confiscari	35.02.50	25,28	2,50	2,50	17,78	2,50	11,00	12,00	13,00	
<b>Diverse venituri (36.02.01 la 36.02.50)</b>	<b>36.02</b>	<b>190,50</b>	<b>41,00</b>	<b>51,00</b>	<b>51,00</b>	<b>47,50</b>	<b>201,00</b>	<b>211,00</b>	<b>221,00</b>	
Taxe speciale	36.02.06	80,50	21,00	21,00	21,00	17,50	85,00	89,00	93,00	
Alte venituri	36.02.50	110,00	20,00	30,00	30,00	30,00	116,00	122,00	128,00	
Varsaminte din sectiunea de functionare pentru finantarea sectiunii de dezvoltare a bugetului local (cu semnul minus)	37.02.03	-4.432,84	-2.257,67	-1.083,77	-797,05	-294,35	-4.473,00	-4.697,00	-4.932,00	
Varsaminte din sectiunea de functionare	37.02.04	4.432,84	2.257,67	1.083,77	797,05	294,35	4.473,00	4.697,00	4.932,00	
<b>II. VENITURI DIN CAPITAL (39.02)</b>	<b>00.15</b>	<b>73,40</b>		<b>36,00</b>	<b>31,20</b>	<b>6,20</b>				
<b>Venituri din valorificarea unor bunuri (39.02.01 la 39.02.10)</b>	<b>39.02</b>	<b>73,40</b>		<b>36,00</b>	<b>31,20</b>	<b>6,20</b>				
Venituri din valorificarea unor bunuri ale institutiilor publice	39.02.01	73,40		36,00	31,20	6,20				
<b>III. OPERATIUNI FINANCIARE (40.02+ 41.02)</b>	<b>00.16</b>	<b>500,00</b>	<b>250,00</b>	<b>200,00</b>	<b>50,00</b>		<b>525,00</b>	<b>551,00</b>	<b>579,00</b>	
<b>Incasari din rambursarea imprumuturilor acordate (40.02.06 la 40.02.50)</b>	<b>40.02</b>	<b>500,00</b>	<b>250,00</b>	<b>200,00</b>	<b>50,00</b>		<b>525,00</b>	<b>551,00</b>	<b>579,00</b>	
Incasari din rambursarea imprumuturilor pentru infiintarea unor institutii si servicii publice de interes local sau a unor activitati finantate integral din venituri proprii	40.02.06	500,00	250,00	200,00	50,00		525,00	551,00	579,00	
<b>IV. SUBVENTII (00.18)</b>	<b>00.17</b>	<b>45.524,35</b>	<b>1.872,97</b>	<b>10.815,71</b>	<b>17.578,75</b>	<b>15.256,92</b>	<b>42.801,00</b>	<b>44.941,00</b>	<b>47.187,00</b>	
<b>SUBVENTII DE LA ALTE NIVELE ALE ADMINISTRATIEI PUBLICE (42.02+ 43.02)</b>	<b>00.18</b>	<b>45.524,35</b>	<b>1.872,97</b>	<b>10.815,71</b>	<b>17.578,75</b>	<b>15.256,92</b>	<b>42.801,00</b>	<b>44.941,00</b>	<b>47.187,00</b>	
Subventii de la bugetul de stat (00.19+ 00.20)	42.02	44.981,15	1.872,97	10.815,71	17.523,75	14.768,72	42.397,00	44.517,00	46.742,00	
<b>A. De capital (42.02.01 la 42.02.20)</b>	<b>00.19</b>	<b>3.000,00</b>		<b>1.264,00</b>	<b>1.736,00</b>					
Subventii de la bugetul de stat catre bugetele locale pentru finantarea investitiilor in sanatate (42.02.16.01 la 42.02.16.03)	42.02.16	1.953,00				1.953,00				
Subventii de la bugetul de stat catre bugetele locale pentru finantarea aparaturii medicale si echipamentelor de comunicatii in urgenta in sanatate	42.02.16.01	217,00				217,00				




Explicatii	Cod	Prevederi				Estimari			
		Anuale	Trim I.	Trim II.	Trim III.	Trim IV.	2021	2022	2023
Subvenții de la bugetul de stat care bugetele locale pentru finantarea reparatiilor capitale in sanatate	42.02.16.02	1.199,00				1.199,00			
Subvenții de la bugetul de stat care bugetele locale pentru finantarea altor investitii in sanatate	42.02.16.03	537,00				537,00			
Subvenții din veniturile proprii ale Ministerului Sanatatii catre bugetele locale pentru finantarea investitiilor in sanatate (42.02.18.01 la 42.02.18.03)	42.02.18	1.047,00		1.264,00	1.736,00	-1.953,00			
Subvenții din veniturile proprii ale Ministerului Sanatatii catre bugetele locale pentru finantarea aparaturii medicale si echipamentelor de comunicatii in urgenta in sanatate	42.02.18.01	1.047,00		1.264,00		-217,00			
Subvenții din veniturile proprii ale Ministerului Sanatatii catre bugetele locale pentru finantarea reparatiilor capitale in sanatate	42.02.18.02				1.199,00	-1.199,00			
Subvenții din veniturile proprii ale Ministerului Sanatatii catre bugetele locale pentru finantarea altor investitii in sanatate	42.02.18.03				537,00	-537,00			
<b>B. Curente (42.02.21 la 42.02.82)</b>	<b>00.20</b>	<b>41.981,15</b>	<b>1.872,97</b>	<b>9.551,71</b>	<b>15.787,75</b>	<b>14.768,72</b>	<b>42.397,00</b>	<b>44.517,00</b>	<b>46.742,00</b>
Subvenții primite din Fondul de Interventie**)	42.02.28	129,00			129,00				
Subvenții pentru acordarea ajutorului pentru incalzirea locuintei cu lemne, carbuni, combustibili petrolieri	42.02.34	5,70	5,70				6,00	6,00	6,00
Subvenții din bugetul de stat pentru finantarea sanatatii	42.02.41	416,00	104,00	104,00	104,00	104,00	437,00	459,00	482,00
Finantarea programului nationala de dezvoltare locala	42.02.65	38.927,01	1.548,59	8.978,56	14.199,93	14.199,93	39.472,00	41.446,00	43.518,00
Subvenții de la bugetul de stat care bugetele locale necesare sustinerii derularii proiectelor finantate din fonduri externe nerambursabile FEN postaderare aferete perioadei de programare 2014- 2020****)	42.02.69	2.364,06	214,68	469,15	1.215,44	464,79	2.482,00	2.606,00	2.736,00
Subvenții de la bugetul de stat pentru decontarea cheltuielilor pentru carantina	42.02.80	139,38			139,38				
<b>Subvenții de la alte administratii (43.02.01 la 43.02.41)</b>	<b>43.02</b>	<b>543,20</b>			<b>55,00</b>	<b>488,20</b>	<b>404,00</b>	<b>424,00</b>	<b>445,00</b>
Sume primite de la bugetul judetului pentru plata drepturilor de care beneficiaza copiii cu cerinte educationale speciale integrati in invatamantul de masa	43.02.30	158,00			55,00	103,00			
Sume alocate din bugetul ANCPPI pentru finantarea lucrarilor de inregistrare sistematica din cadrul Programului national de cadastru si carte funciara	43.02.34	385,20				385,20	404,00	424,00	445,00
<b>Sume primite de la UE/alti donatori in contul platilor efectuate si pefinantari aferente cadrului financiar 2014-2020 (48.02.01 la 48.02.33)</b>	<b>48.02</b>	<b>17.609,19</b>	<b>1.575,00</b>	<b>3.486,67</b>	<b>9.112,53</b>	<b>3.434,99</b>	<b>18.490,00</b>	<b>19.415,00</b>	<b>20.385,00</b>
Fondul European de Dezvoltare Regionala (FEDR) (48.02.01.01 la 48.02.01.03)	48.02.01	17.004,37	1.575,00	3.386,67	8.910,12	3.132,58	17.855,00	18.748,00	19.685,00
Sume primite in contul platilor efectuate in anul curent	48.02.01.01	17.004,37	1.575,00	3.386,67	8.910,12	3.132,58	17.855,00	18.748,00	19.685,00
Fondul Social European (FSE) (48.02.02.01 la 48.02.02.03)	48.02.02	604,82		100,00	202,41	302,41	635,00	667,00	700,00
Sume primite in contul platilor efectuate in anul curent	48.02.02.01	604,82		100,00	202,41	302,41	635,00	667,00	700,00
<b>VENITURILE SECTIUNII DE FUNCTIONARE (00.02+ 00.16+ 00.17+ 47.02) - TOTAL</b>	<b>00.01</b>	<b>29.189,91</b>	<b>6.203,81</b>	<b>7.799,93</b>	<b>8.226,29</b>	<b>6.959,88</b>	<b>23.001,00</b>	<b>23.219,00</b>	<b>24.159,00</b>
<b>VENITURI PROPRII (00.02- 11.02+ 00.16- 37.02- 37.02.03)</b>	<b>49.90</b>	<b>26.880,31</b>	<b>8.241,45</b>	<b>7.309,47</b>	<b>6.218,01</b>	<b>5.111,38</b>	<b>25.701,00</b>	<b>26.845,00</b>	<b>28.176,00</b>
<b>I. VENITURI CURENTE (00.03+ 00.12)</b>	<b>00.02</b>	<b>27.456,63</b>	<b>5.844,11</b>	<b>7.495,93</b>	<b>7.748,91</b>	<b>6.367,68</b>	<b>21.629,00</b>	<b>21.779,00</b>	<b>22.647,00</b>
<b>A. VENITURI FISCALE (00.04+ 06.02+ 00.09+ 00.10+ 00.11)</b>	<b>00.03</b>	<b>29.906,42</b>	<b>7.768,15</b>	<b>8.033,45</b>	<b>7.984,17</b>	<b>6.120,65</b>	<b>24.034,00</b>	<b>24.303,00</b>	<b>25.297,00</b>
<b>A.1. IMPOZIT PE VENIT, PROFIT SI CASTIGURI DIN CAPITAL (00.05 la 00.07)</b>	<b>00.04</b>	<b>12.606,34</b>	<b>3.178,45</b>	<b>3.273,75</b>	<b>3.308,39</b>	<b>2.845,75</b>	<b>10.839,00</b>	<b>11.237,00</b>	<b>11.785,00</b>
<b>A.1.2. IMPOZIT PE VENIT, PROFIT, SI CASTIGURI DIN CAPITAL DE LA PERSOANE FIZICE (03.02+ 04.02)</b>	<b>00.06</b>	<b>12.606,34</b>	<b>3.178,45</b>	<b>3.273,75</b>	<b>3.308,39</b>	<b>2.845,75</b>	<b>10.839,00</b>	<b>11.237,00</b>	<b>11.785,00</b>
<b>Impozit pe venit (03.02.17+ 03.02.18)</b>	<b>03.02</b>	<b>146,00</b>	<b>36,50</b>	<b>36,50</b>	<b>36,50</b>	<b>36,50</b>	<b>153,00</b>	<b>161,00</b>	<b>169,00</b>
<b>Impozitul pe veniturile din transferul proprietatilor imobiliare din patrimoniul personal</b>	<b>03.02.18</b>	<b>146,00</b>	<b>36,50</b>	<b>36,50</b>	<b>36,50</b>	<b>36,50</b>	<b>153,00</b>	<b>161,00</b>	<b>169,00</b>
<b>Cote si sume defalcate din impozitul pe venit (04.02.01 la 04.02.05)</b>	<b>04.02</b>	<b>12.460,34</b>	<b>3.141,95</b>	<b>3.237,25</b>	<b>3.271,89</b>	<b>2.809,25</b>	<b>10.686,00</b>	<b>11.076,00</b>	<b>11.616,00</b>
<b>Cote defalcate din impozitul pe venit</b>	<b>04.02.01</b>	<b>10.233,64</b>	<b>2.448,25</b>	<b>2.426,25</b>	<b>2.910,89</b>	<b>2.448,25</b>	<b>10.283,00</b>	<b>10.797,00</b>	<b>11.337,00</b>



Explicatii	Cod	Prevederi				Estimari			
		Anuale				2021			
		Trim. I.	Trim. II.	Trim. III.	Trim. IV.	2021	2022	2023	
Sume alocate din cotele defalcate din impozitul pe venit pentru echilibrarea bugetelor locale	04.02.04	1.395,00	362,00	311,00	361,00	361,00	403,00	279,00	279,00
Sume repartizate din Fondul la dispozitia Consiliului Județean	04.02.05	831,70	331,70	500,00					
<b>A3-IMPOZITE SI TAXE PE PROPRIETATE (07.02)</b>	<b>00.09</b>	<b>5.559,08</b>	<b>1.694,70</b>	<b>1.694,70</b>	<b>1.119,78</b>	<b>1.049,90</b>	<b>5.905,00</b>	<b>6.201,00</b>	<b>6.512,00</b>
<b>Impozite si taxe pe proprietate (07.02.01 la 07.02.50)</b>	<b>07.02</b>	<b>5.559,08</b>	<b>1.694,70</b>	<b>1.694,70</b>	<b>1.119,78</b>	<b>1.049,90</b>	<b>5.905,00</b>	<b>6.201,00</b>	<b>6.512,00</b>
Impozit si taxa pe cladiri (07.02.01.01+ 07.02.01.02)	07.02.01	3.770,88	1.170,00	1.170,00	749,08	681,80	4.033,00	4.235,00	4.447,00
Impozit pe cladiri de persoane fizice *)	07.02.01.01	1.310,42	411,00	411,00	275,00	213,42	1.376,00	1.445,00	1.517,00
Impozit si taxa pe cladiri de persoane juridice *)	07.02.01.02	2.460,46	759,00	759,00	474,08	468,38	2.657,00	2.790,00	2.930,00
Impozit si taxa pe teren (07.02.02.01 la 07.02.02.03)	07.02.02	1.535,20	460,90	460,90	308,00	305,40	1.606,00	1.687,00	1.772,00
Impozit pe terenuri de persoane fizice *)	07.02.02.01	669,50	201,30	201,30	134,20	132,70	703,00	738,00	775,00
Impozit si taxa pe teren de persoane juridice *)	07.02.02.02	392,70	117,70	117,70	79,20	78,10	406,00	427,00	449,00
Impozitul pe terenul din extravilan *)	07.02.02.03	473,00	141,90	141,90	94,60	94,60	497,00	522,00	548,00
Taxe judiciare de timbru si alte taxe de timbru	07.02.03	253,00	63,80	63,80	62,70	62,70	266,00	279,00	293,00
<b>A4. IMPOZITE SI TAXE PE BUNURI SI SERVICII (11.02+ 12.02+ 15.02+ 16.02)</b>	<b>00.10</b>	<b>11.690,00</b>	<b>2.870,00</b>	<b>3.056,00</b>	<b>3.547,00</b>	<b>2.217,00</b>	<b>7.236,00</b>	<b>6.808,00</b>	<b>6.940,00</b>
<b>Sume defalcate din TVA (11.02.01 la 11.02.09)</b>	<b>11.02</b>	<b>9.942,00</b>	<b>2.368,00</b>	<b>2.554,00</b>	<b>3.175,00</b>	<b>1.845,00</b>	<b>5.399,00</b>	<b>4.879,00</b>	<b>4.914,00</b>
Sume defalcate din taxa pe valoarea adaugata pentru finantarea cheltuielilor descentralizate la nivelul comunelor, oraselor, municipiilor, sectoarelor si Municipiului Bucuresti	11.02.02	4.076,00	976,00	955,00	1.283,00	862,00	4.449,00	4.504,00	4.555,00
Sume defalcate din taxa pe valoarea adaugata pentru echilibrarea bugetelor locale	11.02.06	5.866,00	1.392,00	1.599,00	1.892,00	983,00	950,00	375,00	359,00
<b>Taxe pe servicii specifice (15.02.01+ 15.02.50)</b>	<b>15.02</b>	<b>12,00</b>	<b>3,00</b>	<b>3,00</b>	<b>3,00</b>	<b>3,00</b>	<b>13,00</b>	<b>14,00</b>	<b>15,00</b>
Impozit pe spectacole	15.02.01	12,00	3,00	3,00	3,00	3,00	13,00	14,00	15,00
<b>Taxe pe utilizarea bunurilor, autorizarea utilizarii bunurilor sau pe desfasurarea de activitati (16.02.02 la 16.02.50)</b>	<b>16.02</b>	<b>1.736,00</b>	<b>499,00</b>	<b>499,00</b>	<b>369,00</b>	<b>369,00</b>	<b>1.824,00</b>	<b>1.915,00</b>	<b>2.011,00</b>
Impozit pe mijloacele de transport (16.02.02.01+ 16.02.02.02)	16.02.02	1.276,00	383,00	383,00	255,00	255,00	1.340,00	1.407,00	1.477,00
Impozit pe mijloacele de transport detinute de persoane fizice *)	16.02.02.01	850,00	255,00	255,00	170,00	170,00	893,00	938,00	985,00
Impozit pe mijloacele de transport detinute de persoane juridice *)	16.02.02.02	426,00	128,00	128,00	85,00	85,00	447,00	469,00	492,00
Taxe si tarife pentru eliberarea de licente si autorizatii de functionare	16.02.03	230,00	58,00	58,00	57,00	57,00	242,00	254,00	267,00
Alte taxe pe utilizarea bunurilor, autorizarea utilizarii bunurilor sau pe desfasurare de activitati	16.02.50	230,00	58,00	58,00	57,00	57,00	242,00	254,00	267,00
<b>A6. ALTE IMPOZITE SI TAXE FISCALE (18.02)</b>	<b>00.11</b>	<b>51,00</b>	<b>25,00</b>	<b>9,00</b>	<b>9,00</b>	<b>8,00</b>	<b>54,00</b>	<b>57,00</b>	<b>60,00</b>
<b>Alte impozite si taxe fiscale (18.02.50)</b>	<b>18.02</b>	<b>51,00</b>	<b>25,00</b>	<b>9,00</b>	<b>9,00</b>	<b>8,00</b>	<b>54,00</b>	<b>57,00</b>	<b>60,00</b>
Alte impozite si taxe	18.02.50	51,00	25,00	9,00	9,00	8,00	54,00	57,00	60,00
<b>C. VENITURI NEFISCALE (00.13+ 00.14)</b>	<b>00.12</b>	<b>-2.449,79</b>	<b>-1.924,04</b>	<b>-537,52</b>	<b>-235,26</b>	<b>247,03</b>	<b>-2.405,00</b>	<b>-2.524,00</b>	<b>-2.650,00</b>
<b>C1. VENITURI DIN PROPRIETATE (30.02+ 31.02)</b>	<b>00.13</b>	<b>640,00</b>	<b>61,54</b>	<b>192,82</b>	<b>192,82</b>	<b>192,82</b>	<b>672,00</b>	<b>706,00</b>	<b>741,00</b>
<b>Venituri din proprietate (30.02.01 la 30.02.50)</b>	<b>30.02</b>	<b>640,00</b>	<b>61,54</b>	<b>192,82</b>	<b>192,82</b>	<b>192,82</b>	<b>672,00</b>	<b>706,00</b>	<b>741,00</b>
Venituri din concesiuni si inchirieri (30.02.05.30)	30.02.05	640,00	61,54	192,82	192,82	192,82	672,00	706,00	741,00
Alte venituri din concesiuni si inchirieri de catre institutiile publice	30.02.05.30	640,00	61,54	192,82	192,82	192,82	672,00	706,00	741,00
<b>C2. VANZARI DE BUNURI SI SERVICII (33.02+ 35.02+ 36.02+ 37.02)</b>	<b>00.14</b>	<b>-3.089,79</b>	<b>-1.985,58</b>	<b>-730,34</b>	<b>-428,08</b>	<b>54,21</b>	<b>-3.077,00</b>	<b>-3.230,00</b>	<b>-3.391,00</b>
<b>Venituri din prestari de servicii si alte activitati (33.02.08 la 33.02.50)</b>	<b>33.02</b>	<b>387,27</b>	<b>56,04</b>	<b>110,33</b>	<b>110,59</b>	<b>110,31</b>	<b>407,00</b>	<b>428,00</b>	<b>450,00</b>
Contributia parintilor sau sustinatorilor legali pentru intretinerea copiilor in crese	33.02.10	375,27	53,92	107,03	107,30	107,02	394,00	414,00	435,00
Venituri din recuperarea cheltuielilor de judecata, imputatii si despagubiri	33.02.28	11,00	2,00	3,00	3,00	3,00	12,00	13,00	14,00
Alte venituri din prestari de servicii si alte activitati	33.02.50	1,00	0,12	0,30	0,29	0,29	1,00	1,00	1,00
<b>Venituri din taxe administrative, eliberari permise (34.02.02+ 34.02.50)</b>	<b>34.02</b>	<b>33,50</b>	<b>7,55</b>	<b>9,10</b>	<b>9,10</b>	<b>7,75</b>	<b>35,00</b>	<b>37,00</b>	<b>39,00</b>
Taxe extrajudiciare de timbru	34.02.02	5,00	0,05	1,60	1,60	1,75	5,00	5,00	5,00
Alte venituri din taxe administrative, eliberari permise	34.02.50	28,50	7,50	7,50	7,50	6,00	30,00	32,00	34,00
<b>Amenzi, penalitati si confiscari (35.02.01 la 35.02.50)</b>	<b>35.02</b>	<b>731,78</b>	<b>167,50</b>	<b>183,00</b>	<b>198,28</b>	<b>183,00</b>	<b>753,00</b>	<b>791,00</b>	<b>831,00</b>



Explicatii	Cod	Prevederi				Estimari			
		Anuale	Trim I.	Trim II.	Trim III.	Trim IV.	2021	2022	2023
Venituri din amenzi si alte sanctiuni aplicate potrivit dispozitiilor legale (35.02.01.02)	35.02.01	705,00	165,00	180,00	180,00	180,00	740,00	777,00	816,00
Venituri din amenzi si alte sanctiuni aplicate de catre alte institutii de specialitate	35.02.01.02	705,00	165,00	180,00	180,00	180,00	740,00	777,00	816,00
Penalitati pentru nedepunerea sau depunerea cu intarziere a declaratiilor de impozite si taxe	35.02.02	1,50		0,50	0,50	0,50	2,00	2,00	2,00
Alte amenzi, penalitati si confiscari	35.02.50	25,28	2,50	2,50	17,78	2,50	11,00	12,00	13,00
<b>Diverse venituri (36.02.01 la 36.02.50)</b>	<b>36.02</b>	<b>190,50</b>	<b>41,00</b>	<b>51,00</b>	<b>51,00</b>	<b>47,50</b>	<b>201,00</b>	<b>211,00</b>	<b>221,00</b>
Taxe speciale	36.02.06	80,50	21,00	21,00	21,00	17,50	85,00	89,00	93,00
Alte venituri	36.02.50	110,00	20,00	30,00	30,00	30,00	116,00	122,00	128,00
<b>Transferuri voluntare, altele decat subventiile (37.02.01 la 37.02.50)</b>	<b>37.02</b>	<b>-4.432,84</b>	<b>-2.257,67</b>	<b>-1.083,77</b>	<b>-797,05</b>	<b>-294,35</b>	<b>-4.473,00</b>	<b>-4.697,00</b>	<b>-4.932,00</b>
Varsaminte din sectiunea de functionare pentru finantarea sectiunii de dezvoltare a bugetului local (cu semnul minus)	37.02.03	-4.432,84	-2.257,67	-1.083,77	-797,05	-294,35	-4.473,00	-4.697,00	-4.932,00
<b>III. OPERATIUNI FINANCIARE (40.02+ 41.02)</b>	<b>00.16</b>	<b>500,00</b>	<b>250,00</b>	<b>200,00</b>	<b>50,00</b>		<b>525,00</b>	<b>551,00</b>	<b>579,00</b>
Incasari din rambursarea imprumuturilor acordate (40.02.06 la 40.02.50)	40.02	500,00	250,00	200,00	50,00		525,00	551,00	579,00
Incasari din rambursarea imprumuturilor pentru infiintarea unor institutii si servicii publice de interes local sau a unor activitati finantate integral din venituri proprii	40.02.06	500,00	250,00	200,00	50,00		525,00	551,00	579,00
<b>IV. SUBVENTII (00.18)</b>	<b>00.17</b>	<b>1.233,28</b>	<b>109,70</b>	<b>104,00</b>	<b>427,38</b>	<b>592,20</b>	<b>847,00</b>	<b>889,00</b>	<b>933,00</b>
<b>SUBVENTII DE LA ALTE NIVELE ALE ADMINISTRATIEI PUBLICE (42.02+ 43.02)</b>	<b>00.18</b>	<b>1.233,28</b>	<b>109,70</b>	<b>104,00</b>	<b>427,38</b>	<b>592,20</b>	<b>847,00</b>	<b>889,00</b>	<b>933,00</b>
Subventii de la bugetul de stat (00.20)	42.02	690,08	109,70	104,00	372,38	104,00	443,00	465,00	488,00
B. Curente (cod ) (42.02.21 la 42.02.82)	00.20	690,08	109,70	104,00	372,38	104,00	443,00	465,00	488,00
Subventii primite din Fondul de Interventie**)	42.02.28	129,00			129,00				
Subventii pentru acordarea ajutorului pentru incalzirea locuintei cu lemne, carbuni, combustibili petrolieri	42.02.34	5,70	5,70				6,00	6,00	6,00
Subventii din bugetul de stat pentru finantarea sanatatii	42.02.41	416,00	104,00	104,00	104,00	104,00	437,00	459,00	482,00
Subventii de la bugetul de stat pentru decontarea cheltuielilor pentru carantina	42.02.80	139,38			139,38				
<b>Subventii de la alte administratii (43.02.01 la 43.02.41)</b>	<b>43.02</b>	<b>543,20</b>			<b>55,00</b>	<b>488,20</b>	<b>404,00</b>	<b>424,00</b>	<b>445,00</b>
Sume primite de la bugetul judetului pentru plata drepturilor de care beneficiaza copiii cu cerinte educationale speciale integrati in invatamantul de masa	43.02.30	158,00			55,00	103,00			
Sume alocate din bugetul ANCPi pentru finantarea lucrarilor de inregistrare sistematica din cadrul Programului national de cadastru si carte funciara	43.02.34	385,20				385,20	404,00	424,00	445,00
<b>VENITURILE SECTIUNII DE DEZVOLTARE (00.02+ 00.15+ 00.16+ 00.17+ 45.02+ 46.02+ 48.02) - TOTAL</b>	<b>00.01</b>	<b>66.406,50</b>	<b>5.595,94</b>	<b>15.318,15</b>	<b>27.092,15</b>	<b>18.400,26</b>	<b>64.917,00</b>	<b>68.164,00</b>	<b>71.571,00</b>
VENITURII PROPRII (00.02- 11.02+ 00.15+ 00.16- 37.02)	49.90	73,40		36,00	31,20	6,20			
VENITURI CURENTE (00.03+ 00.12)	00.02	4.432,84	2.257,67	1.083,77	797,05	294,35	4.473,00	4.697,00	4.932,00
VENITURI NEFISCALE (00.14)	00.12	4.432,84	2.257,67	1.083,77	797,05	294,35	4.473,00	4.697,00	4.932,00
C2. VANZARI DE BUNURI SI SERVICII (36.02+ 37.02)	00.14	4.432,84	2.257,67	1.083,77	797,05	294,35	4.473,00	4.697,00	4.932,00
Transferuri voluntare, altele decat subventiile (37.02.04+ 37.02.05)	37.02	4.432,84	2.257,67	1.083,77	797,05	294,35	4.473,00	4.697,00	4.932,00
Varsaminte din sectiunea de functionare	37.02.04	4.432,84	2.257,67	1.083,77	797,05	294,35	4.473,00	4.697,00	4.932,00
<b>II. VENITURI DIN CAPITAL (39.02)</b>	<b>00.15</b>	<b>73,40</b>		<b>36,00</b>	<b>31,20</b>	<b>6,20</b>			
Venituri din valorificarea unor bunuri (39.02.01 la 39.02.10)	39.02	73,40		36,00	31,20	6,20			
Venituri din valorificarea unor bunuri ale institutiilor publice	39.02.01	73,40		36,00	31,20	6,20			
<b>IV. SUBVENTII (00.18)</b>	<b>00.17</b>	<b>44.291,07</b>	<b>1.763,27</b>	<b>10.711,71</b>	<b>17.151,37</b>	<b>14.664,72</b>	<b>41.954,00</b>	<b>44.052,00</b>	<b>46.254,00</b>
<b>SUBVENTII DE LA ALTE NIVELE ALE ADMINISTRATIEI PUBLICE (42.02+ 43.02)</b>	<b>00.18</b>	<b>44.291,07</b>	<b>1.763,27</b>	<b>10.711,71</b>	<b>17.151,37</b>	<b>14.664,72</b>	<b>41.954,00</b>	<b>44.052,00</b>	<b>46.254,00</b>
Subventii de la bugetul de stat (00.19+ 00.20)	42.02	44.291,07	1.763,27	10.711,71	17.151,37	14.664,72	41.954,00	44.052,00	46.254,00
A. De capital (42.02.01 la 42.02.20)	00.19	3.000,00		1.264,00	1.736,00				




Ordonator principal de credite

Conducator compartiment financiar

Explicatii	Cod	Prevederi				Estimari			
		Anuale	Trim I.	Trim II.	Trim III.	Trim IV.	2021	2022	2023
Subvenții de la bugetul de stat catre bugetele locale pentru finantarea investitiilor in sanatate (42.02.16.01 la 42.02.16.03)	42.02.16	1.953,00				1.953,00			
Subvenții de la bugetul de stat catre bugetele locale pentru finantarea aparaturii medicale si echipamentelor de comunicatii in urgenta in sanatate	42.02.16.01	217,00				217,00			
Subvenții de la bugetul de stat catre bugetele locale pentru finantarea reparatiilor capitale in sanatate	42.02.16.02	1.199,00				1.199,00			
Subvenții de la bugetul de stat catre bugetele locale pentru finantarea altor investitii in sanatate	42.02.16.03	537,00				537,00			
Subventii din veniturile proprii ale Ministerului Sanatatii catre bugetele locale pentru finantarea investitiilor in sanatate (42.02.18.01 la 42.02.18.03)	42.02.18	1.047,00		1.264,00	1.736,00	-1.953,00			
Subventii din veniturile proprii ale Ministerului Sanatatii catre bugetele locale pentru finantarea aparaturii medicale si echipamentelor de comunicatii in urgenta in sanatate	42.02.18.01	1.047,00		1.264,00		-217,00			
Subventii din veniturile proprii ale Ministerului Sanatatii catre bugetele locale pentru finantarea reparatiilor capitale in sanatate	42.02.18.02				1.199,00	-1.199,00			
Subventii din veniturile proprii ale Ministerului Sanatatii catre bugetele locale pentru finantarea altor investitii in sanatate	42.02.18.03				537,00	-537,00			
<b>B. Curente (42.02.29 la 42.02.79)</b>	<b>00.20</b>	<b>41.291,07</b>	<b>1.763,27</b>	<b>9.447,71</b>	<b>15.415,37</b>	<b>14.664,72</b>	<b>41.954,00</b>	<b>44.052,00</b>	<b>46.254,00</b>
Finantarea programului nationala de dezvoltare locala	42.02.65	38.927,01	1.548,59	8.978,56	14.199,93	14.199,93	39.472,00	41.446,00	43.518,00
Subventii de la bugetul de stat catre bugetele locale necesare sustinerii derularii proiectelor finantate din fonduri externe nerambursabile FEN postaderare aferete perioadei de programare 2014- 2020****)	42.02.69	2.364,06	214,68	469,15	1.215,44	464,79	2.482,00	2.606,00	2.736,00
<b>Sume primite de la UE/alti donatori in contul platilor efectuate si prefinantari aferente cadrului financiar 2014-2020 (48.02.01 la 48.02.33)</b>	<b>48.02</b>	<b>17.609,19</b>	<b>1.575,00</b>	<b>3.486,67</b>	<b>9.112,53</b>	<b>3.434,99</b>	<b>18.490,00</b>	<b>19.415,00</b>	<b>20.385,00</b>
Fondul European de Dezvoltare Regionala (FEDR) (48.02.01.01 la 48.02.01.03)	48.02.01	17.004,37	1.575,00	3.386,67	8.910,12	3.132,58	17.855,00	18.748,00	19.685,00
Sume primite in contul platilor efectuate in anul curent	48.02.01.01	17.004,37	1.575,00	3.386,67	8.910,12	3.132,58	17.855,00	18.748,00	19.685,00
Fondul Social European (FSE) (48.02.02.01 la 48.02.02.03)	48.02.02	604,82		100,00	202,41	302,41	635,00	667,00	700,00
Sume primite in contul platilor efectuate in anul curent	48.02.02.01	604,82		100,00	202,41	302,41	635,00	667,00	700,00






**BUGETUL LOCAL DETALIAT LA CHELTUIELI  
PE CAPITOLE, SUBCAPITOLE SI PARAGRAFE PE ANUL 2020 SI ESTIMARI PENTRU ANII 2021 - 2023**


Anexa nr. 2  
la HCL-179/2020  
buget local cheltuieli

- mil lei -


Explicatii	Cod	Prevederi					Estimari			
		Anuale	pl. restante	Trim I.	Trim II.	Trim III.	Trim IV.	2021	2022	2023
<b>TOTAL CHELTUIELI (50.02+ 59.02+ 63.02+ 69.02+ 79.02)</b>	<b>49.02</b>	<b>95.660,25</b>	<b>7,64</b>	<b>14.502,30</b>	<b>24.821,78</b>	<b>34.294,75</b>	<b>22.041,42</b>	<b>87.635,00</b>	<b>91.089,00</b>	<b>95.425,00</b>
CHELTUIELI CURENTE	01	50.897,95	7,61	10.542,62	14.237,08	18.599,56	7.518,69	46.881,00	49.113,00	51.459,00
TITLUL I CHELTUIELI DE PERSONAL	10	9.430,75		2.510,90	2.565,65	2.743,40	1.610,80	9.710,00	10.195,00	10.705,00
Cheltuieli salariale in bani	10.01	8.753,20		2.330,05	2.364,25	2.528,75	1.530,15	9.000,00	9.451,00	9.924,00
Salarii de baza	10.01.01	7.944,70		2.116,05	2.139,25	2.283,75	1.405,65	8.176,00	8.586,00	9.017,00
Sporuri pentru conditii de munca	10.01.05	44,00		12,00	14,50	14,00	3,50	46,00	48,00	50,00
Indemnizatii platite unor persoane din afara unitatii	10.01.12	274,00		73,00	73,00	78,00	50,00	282,00	296,00	311,00
Indemnizatii de delegare	10.01.13	6,00		3,00	3,00	-2,00	2,00	12,00	13,00	14,00
Indemnizatii de hrana	10.01.17	484,50		126,00	134,50	155,00	69,00	484,00	508,00	532,00
Cheltuieli salariale in natura	10.02	480,75		125,00	146,75	162,00	47,00	504,00	527,00	553,00
Norme de hrana	10.02.02	254,00		69,00	69,00	69,00	47,00	267,00	280,00	294,00
Tichete de vacanta	10.02.06	226,75		56,00	77,75	93,00	93,00	237,00	247,00	259,00
Contributii	10.03	196,80		55,85	54,65	52,65	33,65	206,00	217,00	228,00
Prime de asigurare de viata platite de angajator pentru angajati	10.03.05	1,00		1,00				1,00	1,00	1,00
Contributia asiguratorie pentru munca	10.03.07	195,60		53,65	54,65	53,65	33,65	204,00	215,00	226,00
Contributii platite de angajator in numele angajatului	10.03.08	0,20		1,20		-1,00	-1,00	1,00	1,00	1,00
TITLUL II BUNURI SI SERVICII	20	10.139,83	3,21	3.519,63	3.386,73	2.276,21	957,26	9.188,00	9.623,00	10.075,00
Bunuri si servicii	20.01	7.455,31	3,21	2.611,69	2.500,90	1.573,76	768,96	7.220,80	7.550,10	7.897,60
Furnituri de birou	20.01.01	80,92		32,14	25,60	18,60	4,58	94,00	107,00	117,50
Materiale pentru curatenie	20.01.02	72,13		20,28	23,42	19,46	8,97	62,00	66,00	71,00
Incalzit, iluminat si forta motrica	20.01.03	1.419,80		565,71	524,16	224,01	105,92	1.644,55	1.679,60	1.714,60
Apa, canal si salubritate	20.01.04	161,81	3,21	92,53	81,02	-65,95	54,21	314,00	333,00	354,00
Carburanti si lubrifianti	20.01.05	156,80		49,26	48,83	25,89	32,82	177,00	188,00	199,00
Piese de schimb	20.01.06	36,74		14,18	17,19	3,75	1,62	40,00	43,00	46,00
Transport	20.01.07	83,40		32,05	27,85	6,50	17,00	97,00	105,00	114,00
Posta, telecomunicatii, radio, tv, internet	20.01.08	145,05		55,75	39,29	34,29	15,72	138,50	148,50	157,50
Materiale si prestari de servicii cu caracter functional	20.01.09	4.823,19		1.594,81	1.590,46	1.181,67	456,25	4.139,00	4.348,50	4.566,00
Alte bunuri si servicii pentru intretinere si functionare	20.01.30	475,47		154,98	123,08	125,54	71,87	514,75	531,50	558,00
Reparatii curente	20.02	466,39		124,70	142,97	192,09	6,63	309,50	321,00	335,50
Hrana	20.03	252,57		82,15	82,14	56,14	32,14	283,00	302,00	318,00
Hrana pentru oameni	20.03.01	248,00		81,00	81,00	55,00	31,00	278,00	297,00	313,00
Hrana pentru animale	20.03.02	4,57		1,15	1,14	1,14	1,14	5,00	5,00	5,00
Medicamente si materiale sanitare	20.04	172,02		2,30	1,40	168,32	4,00	4,00	4,00	4,00
Medicamente	20.04.01	2,00		1,30	0,40	0,30	0,30	2,00	2,00	2,00
Materiale sanitare	20.04.02	4,50		1,00	1,00	2,50	2,50	2,00	2,00	2,00
Dezinfectanti	20.04.04	165,52				165,52				
Bunuri de natura obiectelor de inventar	20.05	332,29		159,63	54,80	102,93	14,93	308,00	326,50	342,50




Explicatii	Cod	Prevederi					Estimari			
		Anuale	pl. restante	Trim I.	Trim II.	Trim III.	Trim IV.	2021	2022	2023
Uniforme si echipament	20.05.01	17,31		5,50	5,50	0,90	5,41	23,00	24,00	25,00
Lejjerne si accesorii de pat	20.05.03	22,00		2,00	10,00	10,00		23,00	24,00	25,00
Alte obiecte de inventar	20.05.30	292,98		152,13	39,30	92,03	9,52	262,00	278,50	292,50
Deplasari, detasari, transferari	20.06	23,32		8,40	9,00	3,42	2,50	29,10	33,20	36,70
Deplasari interne, detasari, transferari	20.06.01	19,32		7,40	8,00	2,42	1,50	25,10	29,20	32,70
Deplasari in strainatate	20.06.02	4,00		1,00	1,00	1,00	1,00	4,00	4,00	4,00
Carfi, publicatii si materiale documentare	20.11	13,08		7,07	11,07	-11,09	6,03	28,50	30,00	31,50
Consultanta si expertiza	20.12	107,00		66,00	2,50	38,50		75,00	79,00	83,00
Pregatire profesionala	20.13	38,75		19,83	18,93	-3,92	3,91	51,10	54,70	58,20
Comisioane si alte costuri aferente imprumuturilor	20.24	0,70		0,70				1,00	1,00	1,00
Comisioane si alte costuri aferente imprumuturilor interne	20.24.02	0,70		0,70				1,00	1,00	1,00
Alte cheltuieli	20.30	1.278,40		437,16	563,02	156,06	122,16	878,00	921,50	967,00
Reclama si publicitate	20.30.01	56,22		12,81	17,81	12,80	12,80	54,00	57,00	60,00
Protocol si reprezentare	20.30.02	22,51		3,57	19,56	-1,19	0,57	7,00	7,00	7,00
Prime de asigurare non-viata	20.30.03	16,91		6,72	5,11	3,11	1,97	16,00	16,00	16,00
Chirii	20.30.04	78,22		19,31	20,30	23,01	15,60	52,00	55,50	59,00
Alte cheltuieli cu bunuri si servicii	20.30.30	1.104,54		394,75	500,24	118,33	91,22	749,00	786,00	825,00
TITLUL III DOBANZI	30	110,00		30,00	30,00	30,00	20,00	116,00	122,00	128,00
Dobanzi aferente datoriei publice interne	30.01	110,00		30,00	30,00	30,00	20,00	116,00	122,00	128,00
Dobanzi aferente datoriei publice interne directe	30.01.01	110,00		30,00	30,00	30,00	20,00	116,00	122,00	128,00
TITLUL IV SUBVENTII	40	1.078,00		160,75	482,25	435,00		675,00	709,00	744,00
Subventii pentru acoperirea diferentelor de pret si tarif	40.03	1.078,00		160,75	482,25	435,00		675,00	709,00	744,00
TITLUL V FONDURI DE REZERVA	50	100,00		100,00				105,00	110,00	116,00
Fond de rezerva bugetara la dispozitia autoritatilor locale	50.04	100,00		100,00				105,00	110,00	116,00
TITLUL VI TRANSFERURI INTRE UNITATI ALE ADMINISTRATIEI PUBLICE	51	7.889,52		1.634,65	2.902,48	2.960,03	392,36	4.420,00	4.640,00	4.874,00
Transferuri curente	51.01	4.403,94		1.170,07	1.638,48	1.203,03	392,36	4.273,00	4.486,00	4.712,00
Transferuri catre institutii publice	51.01.01	4.222,72		1.109,07	1.580,07	1.163,63	369,95	4.091,00	4.295,00	4.511,00
Transferuri din bugetele locale pentru institutiile de asistenta sociala pentru persoanele cu handicap	51.01.15	60,72		11,50	16,41	16,40	16,41	64,00	67,00	70,00
Transferuri din bugetele locale si judetene pentru acordarea unor ajutoare catre unitatile administrative-teritoriale in situatii de extrema dificultate	51.01.24	7,50		7,50						
Transferuri din bugetele locale pentru finantarea unitatilor de asistenta medico-sociale	51.01.39	65,00		18,00	18,00	23,00	6,00	68,00	71,00	75,00
Transferuri din bugetele locale pentru finantarea cheltuielilor curente din domeniul sanatatii	51.01.46	48,00		24,00	24,00			50,00	53,00	56,00
Transferuri de capital	51.02	3.485,58		464,58	1.264,00	1.757,00		147,00	154,00	162,00
Transferuri pentru finantarea investitiilor la spitale	51.02.12	140,38		140,38				147,00	154,00	162,00
Transferuri de la bugetul de stat catre bugetele locale pentru finantarea aparatului medical si echipamentelor de comunicatii in urgenta in sanatate	51.02.22	541,20		324,20			217,00			
Transferuri de la bugetul de stat catre bugetele locale pentru finantarea reparatiilor capitale in sanatate	51.02.23	1.220,00					1.220,00			




Explicatii	Cod	Prevederi					Estimari			
		Anuale	pl. restante	Trim I.	Trim II.	Trim III.	Trim IV.	2021	2022	2023
Transferari pe la bugetul de stat catre bugetele locale pentru finantarea altor investitii in sanatate	51.02.24	537,00					537,00			
Transferuri din veniturile proprii ale Ministerului Sanatatii catre bugetele locale pentru finantarea aparaturii medicale si echipamentelor de lucru comunicatii in urgenta in sanatate	51.02.25	1.047,00			1.264,00		-217,00			
Transferuri din veniturile proprii ale Ministerului Sanatatii catre bugetele locale pentru finantarea reparatiilor capitale in sanatate	51.02.26					1.220,00	-1.220,00			
Transferuri din veniturile proprii ale Ministerului Sanatatii catre bugetele locale pentru finantarea altor investitii in sanatate	51.02.27					537,00	-537,00			
TITLUL IX ASISTENTA SOCIALA										
Ajutoare sociale	57	2.514,11		613,80	600,61	929,32	370,38	1.809,00	1.814,00	1.824,00
Ajutoare sociale in numerar	57.02	2.514,11		613,80	600,61	929,32	370,38	1.809,00	1.814,00	1.824,00
Ajutoare sociale in natura	57.02.01	2.177,53		599,00	586,01	633,14	359,38	1.753,00	1.755,00	1.762,00
Tichete de cresa si tichete sociale pentru gradinita	57.02.02	6,58		1,80	1,60	3,18		3,00	3,00	3,00
Support alimentar	57.02.03	19,00		13,00	13,00		11,00	53,00	56,00	59,00
57.02.05		311,00				311,00				
TITLUL X Proiecte cu finantare din fonduri externe nerambursabile aferente cadrului financiar 2014-2020	58	19.011,40	4,40	1.708,84	3.722,62		9.461,13	19.961,00	20.959,00	22.006,00
Programe din Fondul European de Dezvoltare Regionala (FEDR)	58.01	19.011,40	4,40	1.708,84	3.722,62		9.461,13	19.961,00	20.959,00	22.006,00
Finantarea nationala	58.01.01	4.094,55	4,40	247,95	551,44		2.722,62	2.938,00	3.085,00	3.239,00
Finantare externa nerambursabila	58.01.02	13.935,29		1.395,89	3.067,53		6.145,64	16.541,00	17.368,00	18.236,00
Cheltuieli neeligibile	58.01.03	981,56		65,00	103,65		592,87	482,00	506,00	531,00
TITLUL XI ALTE CHELTUIELI	59	624,34		264,05	546,74		-235,53	49,08	897,00	941,00
Burse	59.01	76,71		24,67	37,85		7,74	6,45	18,00	18,00
Asociatii si fundatii	59.11	364,88		33,43	494,59		-196,57	624,00	655,00	687,00
Sustinerea cultelor	59.12	114,15		192,15			-78,00	202,00	212,00	223,00
Sume aferente persoanelor cu handicap neincadrate	59.40	68,60		13,80	14,30		31,30	53,00	56,00	59,00
CHELTUIELI DE CAPITAL	70	43.973,36	0,03	3.818,68	10.568,26		15.457,69	40.211,00	41.406,00	43.367,00
TITLUL XIII ACTIVE NEFINANCIARE	71	43.973,36	0,03	3.818,68	10.568,26		15.457,69	40.211,00	41.406,00	43.367,00
Active fixe	71.01	43.973,36	0,03	3.818,68	10.568,26		15.457,69	40.211,00	41.406,00	43.367,00
Constructii	71.01.01	41.550,68		2.601,07	9.665,82		15.304,26	37.481,00	38.540,00	40.357,00
Masini, echipamente si mijloace de transport	71.01.02	401,01	0,03	157,00	197,01		36,00	752,00	790,00	830,00
Mobilier, aparatura birou si alte active corporale	71.01.03	84,30		17,50	27,30		39,50	65,00	68,00	71,00
Alte active fixe	71.01.30	1.937,37		1.043,11	678,13		77,93	138,20	1.913,00	2.109,00
OPERATIUNI FINANCIARE	79	917,00		141,00	141,00		241,00	394,00	543,00	599,00
TITLUL XVI IMPRUMUTURI	80	400,00					100,00			
Imprumuturi pentru institutii si servicii publice sau activitati finantate integral din venituri proprii	80.03	400,00					100,00			
TITLUL XVII RAMBURSARI DE CREDITE	81	517,00		141,00	141,00		141,00	543,00	570,00	599,00
Rambursari de credite interne	81.02	517,00		141,00	141,00		141,00	543,00	570,00	599,00
Rambursari de credite aferente datoriei publice interne locale	81.02.05	517,00		141,00	141,00		141,00	543,00	570,00	599,00
PLATI EFECTUATE IN ANII PRECEDENTI SI RECUPERATE IN ANUL CURENT	84	-128,06			-124,56		-3,50			
TITLUL XIX PLATI EFECTUATE IN ANII PRECEDENTI SI RECUPERATE IN ANUL CURENT	85	-128,06			-124,56		-3,50			
Plati efectuate in anii precedenti si recuperate in anul curent	85.01	-128,06			-124,56		-3,50			




Explicatii	Cod	Prevederi				Estimari						
		Anuale	pl. restante	Trim I.	Trim II.	Trim III.	Trim IV.	2021	2022	2023		
Plii efectuate in anii precedenti si recuperate in anul curent in sectiunea de functionare a bugetului local	85.01.01	-128,06			-124,56							
<b>Partea I - a SERVICIILOR PUBLICE GENERALE (51.02+ 54.02+ 55.02+ 56.02)</b>	<b>50.02</b>	<b>8.938,86</b>	<b>7,64</b>	<b>2.925,96</b>	<b>2.284,39</b>	<b>1.479,91</b>	<b>1.479,91</b>	<b>9.155,00</b>	<b>9.614,00</b>	<b>10.091,00</b>		
<b>Activitati publice si actiuni externe (51.02.01)</b>	<b>51.02</b>	<b>7.550,44</b>	<b>7,64</b>	<b>2.325,53</b>	<b>1.938,76</b>	<b>1.965,76</b>	<b>1.320,39</b>	<b>7.878,00</b>	<b>8.275,00</b>	<b>8.687,00</b>		
<b>CHELTUIELI CURENTE</b>	<b>01</b>	<b>7.029,24</b>	<b>7,61</b>	<b>1.918,64</b>	<b>1.842,95</b>	<b>1.980,26</b>	<b>1.287,39</b>	<b>7.211,00</b>	<b>7.575,00</b>	<b>7.952,00</b>		
<b>TITLUL I CHELTUIELI DE PERSONAL</b>	<b>10</b>	<b>4.998,70</b>		<b>1.336,00</b>	<b>1.336,00</b>	<b>1.420,00</b>	<b>906,70</b>	<b>5.202,00</b>	<b>5.465,00</b>	<b>5.739,00</b>		
Cheltuieli salariale in bani	10.01	4.789,70		1.279,00	1.279,00	1.345,00	886,70	4.983,00	5.235,00	5.497,00		
Salarii de baza	10.01.01	4.273,70		1.141,00	1.141,00	1.196,00	795,70	4.452,00	4.677,00	4.911,00		
Indemnizatii platite unor persoane din afara unitatii	10.01.12	274,00		73,00	73,00	78,00	50,00	282,00	296,00	311,00		
Indemnizatii de delegare	10.01.13	6,00		3,00	3,00	-2,00	2,00	12,00	13,00	14,00		
Indemnizatii de hrana	10.01.17	236,00		62,00	62,00	73,00	39,00	237,00	249,00	261,00		
Cheltuieli salariale in natura	10.02	102,00		28,00	28,00	46,00		107,00	112,00	118,00		
Tichete de vacanta	10.02.06	102,00		28,00	28,00	46,00		107,00	112,00	118,00		
Contributii	10.03	107,00		29,00	29,00	29,00	20,00	112,00	118,00	124,00		
Contributia asiguratorie pentru munca	10.03.07	107,00		29,00	29,00	29,00	20,00	112,00	118,00	124,00		
<b>TITLUL II BUNURI SI SERVICII</b>	<b>20</b>	<b>1.326,92</b>	<b>3,21</b>	<b>568,84</b>	<b>374,80</b>	<b>319,98</b>	<b>63,30</b>	<b>1.289,00</b>	<b>1.353,00</b>	<b>1.418,00</b>		
Bunuri si servicii	20.01	777,94	3,21	269,83	215,30	236,51	56,30	768,00	806,00	845,00		
Furnituri de birou	20.01.01	29,90		14,00	10,00	4,90	1,00	37,00	39,00	41,00		
Materiale pentru curatenie	20.01.02	7,00		1,50	2,00	3,50		3,00	3,00	3,00		
Incalzit, iluminat si forta motrica	20.01.03	182,00		56,00	88,00	32,00	6,00	153,00	161,00	169,00		
Apa, canal si salubritate	20.01.04	66,00	3,21	21,00	20,00	20,00	5,00	69,00	72,00	76,00		
Carburanti si lubrifianti	20.01.05	33,80		12,00	12,00	4,80	5,00	43,00	45,00	47,00		
Piese de schimb	20.01.06	4,10		3,00	3,00	-1,90		9,00	9,00	9,00		
Posta, telecomunicatii, radio, tv, internet	20.01.08	85,00		33,00	23,00	20,00	9,00	82,00	86,00	90,00		
Materiale si prestari de servicii cu caracter functional	20.01.09	199,00		50,00	30,00	115,00	4,00	141,00	148,00	155,00		
Alte bunuri si servicii pentru intretinere si functionare	20.01.30	171,14		79,33	27,30	38,21	26,30	231,00	243,00	255,00		
Reparatii curente	20.02	104,00		38,00	66,00			114,00	120,00	126,00		
Bunuri de natura obiectelor de inventar	20.05	118,32		102,00	14,00	0,32	2,00	137,00	144,00	151,00		
Uniforme si echipament	20.05.01	4,00		1,00	1,00	1,00	1,00	4,00	4,00	4,00		
Alte obiecte de inventar	20.05.30	114,32		101,00	13,00	-0,68	1,00	133,00	140,00	147,00		
Deplasari, detasari, transferari	20.06	7,00		2,00	2,00	2,00	1,00	7,00	7,00	7,00		
Deplasari interne, detasari, transferari	20.06.01	3,00		1,00	1,00	1,00	1,00	3,00	3,00	3,00		
Deplasari in strainatate	20.06.02	4,00		1,00	1,00	1,00	1,00	4,00	4,00	4,00		
Consultanta si expertiza	20.12	107,00		66,00	2,50	38,50		75,00	79,00	83,00		
Pregatire profesionala	20.13	11,65		8,00	8,00	-6,35	2,00	27,00	28,00	29,00		
Alte cheltuieli	20.30	201,01		83,01	67,00	49,00	2,00	161,00	169,00	177,00		
Prime de asigurare non-viata	20.30.03	5,00		1,00	3,00	1,00	1,00	3,00	3,00	3,00		
Alte cheltuieli cu bunuri si servicii	20.30.30	196,01		82,01	64,00	48,00	2,00	158,00	166,00	174,00		
<b>TITLUL X Proiecte cu finantare din fonduri externe nerambursabile</b>	<b>58</b>	<b>635,02</b>	<b>4,40</b>		<b>117,85</b>	<b>208,98</b>	<b>308,19</b>	<b>667,00</b>	<b>701,00</b>	<b>736,00</b>		
<b>Programa din Fondul European de Dezvoltare Regionala (FEDR)</b>	<b>58.01</b>	<b>635,02</b>	<b>4,40</b>		<b>117,85</b>	<b>208,98</b>	<b>308,19</b>	<b>667,00</b>	<b>701,00</b>	<b>736,00</b>		
Finantarea nationala	58.01.01	110,42	4,40		31,11	33,42	45,89	116,00	122,00	128,00		
Finantare externa nerambursabila	58.01.02	524,60			86,74	175,56	262,30	551,00	579,00	608,00		
<b>TITLUL XI ALTE CHELTUIELI</b>	<b>59</b>	<b>68,60</b>		<b>13,80</b>	<b>14,30</b>	<b>31,30</b>	<b>9,20</b>	<b>53,00</b>	<b>56,00</b>	<b>59,00</b>		
Sume aferente persoanelor cu handicap neincadrate	59.40	68,60		13,80	14,30	31,30	9,20	53,00	56,00	59,00		




Explicatii	Cod	Prevederi				Estimari				
		Anuale	pl. restante	Trim I.	Trim II.	Trim III.	Trim IV.	2021	2022	2023
CHELTUIELI DE CAPITAL	70	618,20	0,03	406,89	192,81	-14,50	33,00	667,00	700,00	735,00
TITLUL XII ACTIVE NEFINANCIARE	71	618,20	0,03	406,89	192,81	-14,50	33,00	667,00	700,00	735,00
Active fixe	71.01	618,20	0,03	406,89	192,81	-14,50	33,00	667,00	700,00	735,00
Masini, echipamente si mijloace de transport	71.01.02	369,51	0,03	157,00	165,51	36,00	11,00	358,00	376,00	395,00
Mobilier, aparatura birouica si alte active corporale	71.01.03	84,30		17,50	27,30	39,50		65,00	68,00	71,00
Alte active fixe	71.01.30	164,39		232,39		-90,00	22,00	244,00	256,00	269,00
PLATI EFECTUATE IN ANII PRECEDENTI SI RECUPERATE IN ANUL CURENT	84	-97,00			-97,00					
TITLUL XIX PLATI EFECTUATE IN ANII PRECEDENTI SI RECUPERATE IN ANUL CURENT	85	-97,00			-97,00					
Plati efectuate in anii precedenti si recuperate in anul curent	85.01	-97,00			-97,00					
Plati efectuate in anii precedenti si recuperate in anul curent in sectiunea de functionare a bugetului local	85.01.01	-97,00			-97,00					
Autoritati executive si legislative (51.02.01.03)	51.02.01	7.550,44	7,64	2.325,53	1.938,76	1.965,76	1.320,39	7.878,00	8.275,00	8.687,00
Autoritati executive	51.02.01.03	7.550,44	7,64	2.325,53	1.938,76	1.965,76	1.320,39	7.878,00	8.275,00	8.687,00
Alte servicii publice generale (54.02.05 la 54.02.50)	54.02	1.217,00		558,23	299,22	236,44	123,11	1.096,00	1.149,00	1.205,00
CHELTUIELI CURENTE	01	1.217,00		558,23	299,22	236,44	123,11	1.096,00	1.149,00	1.205,00
TITLUL I CHELTUIELI DE PERSONAL	10	412,00		102,00	111,00	152,50	46,50	391,00	410,00	430,00
Cheltuieli salariale in bani	10.01	397,00		98,00	106,00	147,50	45,50	376,00	395,00	415,00
Salarii de baza	10.01.01	382,00		94,00	100,00	143,00	45,00	360,00	378,00	397,00
Indemnizatii de hrana	10.01.17	15,00		4,00	6,00	4,50	0,50	16,00	17,00	18,00
Cheltuieli salariale in natura	10.02	7,00		2,00	2,00	3,00		7,00	7,00	7,00
Tichete de vacanta	10.02.06	7,00		2,00	2,00	3,00		7,00	7,00	7,00
Contributii	10.03	8,00		2,00	3,00	2,00	1,00	8,00	8,00	8,00
Contributia asiguratorie pentru munca	10.03.07	8,00		2,00	3,00	2,00	1,00	8,00	8,00	8,00
TITLUL II BUNURI SI SERVICII	20	705,00		356,23	188,22	83,94	76,61	600,00	629,00	659,00
Bunuri si servicii	20.01	22,23		10,35	10,85	-3,30	4,33	30,00	31,00	32,00
Furnituri de birou	20.01.01	7,00		3,00	3,00	1,00		7,00	7,00	7,00
Incalzit, iluminat si forta motrica	20.01.03	13,23		4,06	4,56	2,56	2,05	11,00	11,00	11,00
Materiale si prestari de servicii cu caracter functional	20.01.09			2,29	2,29	-6,86	2,28	10,00	11,00	12,00
Alte bunuri si servicii pentru intretinere si functionare	20.01.30	2,00		1,00	1,00			2,00	2,00	2,00
Reparatii curente	20.02	46,00		46,00				43,00	45,00	47,00
Bunuri de natura obiectelor de inventar	20.05	6,58		3,00	3,00	0,58		6,00	6,00	6,00
Alte obiecte de inventar	20.05.30	6,58		3,00	3,00	0,58		6,00	6,00	6,00
Carti, publicatii si materiale documentare	20.11	5,71		5,72	5,72	-11,44	5,71	24,00	25,00	26,00
Alte cheltuieli	20.30	624,48		291,16	168,65	98,10	66,57	497,00	522,00	548,00
Reclama si publicitate	20.30.01	56,22		12,81	17,81	12,80	12,80	54,00	57,00	60,00
Protocol si reprezentare	20.30.02	6,26		3,57	1,56	0,56	0,57	7,00	7,00	7,00
Alte cheltuieli cu bunuri si servicii	20.30.30	562,00		274,78	149,28	84,74	53,20	436,00	458,00	481,00
TITLUL V FONDURI DE REZERVA	50	100,00		100,00				105,00	110,00	116,00
Fond de rezerva bugetara la dispozitia autoritatilor locale	50.04	100,00		100,00				105,00	110,00	116,00
Fond de rezerva bugetara la dispozitia autoritatilor locale	54.02.05	100,00		100,00				105,00	110,00	116,00
Servicii publice comunitare de evidenta a persoanelor	54.02.10	484,58		158,50	122,00	156,08	48,00	458,00	479,00	501,00
Alte servicii publice generale	54.02.50	632,42		299,73	177,22	80,36	75,11	533,00	560,00	588,00
Tranzactii privind datoria publica si imprumuturi	55.02	110,70		30,70	30,00	30,00	20,00	117,00	123,00	129,00



Explicatii	Cod	Prevederi				Estimari				
		Anuale	pl. restante	Trim I.	Trim II.	Trim III.	Trim IV.	2021	2022	2023
CHELTUIELI CURENTE	01	110,70		30,70	30,00	30,00	20,00	117,00	123,00	129,00
TITLUL II BUNURI SI SERVICII	20	0,70		0,70				1,00	1,00	1,00
Comisioane si alte costuri aferente imprumuturilor	20.24	0,70		0,70				1,00	1,00	1,00
Contributii si alte costuri aferente imprumuturilor interne	20.24.02	0,70		0,70				1,00	1,00	1,00
TITLUL III DOBANZI	30	110,00		30,00	30,00	30,00	20,00	116,00	122,00	128,00
Dobanzi aferente datoriei publice interne	30.01	110,00		30,00	30,00	30,00	20,00	116,00	122,00	128,00
Dobanzi aferente datoriei publice interne directe	30.01.01	110,00		30,00	30,00	30,00	20,00	116,00	122,00	128,00
Transferuri cu caracter general intre diferite nivele ale administratiei (56.02.06 la 56.02.09)	56.02	60,72		11,50	16,41	16,40	16,41	64,00	67,00	70,00
CHELTUIELI CURENTE	01	60,72		11,50	16,41	16,40	16,41	64,00	67,00	70,00
TITLUL VI TRANSFERURI INTRE UNITATI ALE ADMINISTRATIEI PUBLICE	51	60,72		11,50	16,41	16,40	16,41	64,00	67,00	70,00
Transferuri curente	51.01	60,72		11,50	16,41	16,40	16,41	64,00	67,00	70,00
Transferuri din bugetele locale pentru institutiile de asistenta sociala pentru persoanele cu handicap	51.01.15	60,72		11,50	16,41	16,40	16,41	64,00	67,00	70,00
Transferuri din bugetele locale pentru institutiile de asistenta sociala pentru persoanele cu handicap	56.02.07	60,72		11,50	16,41	16,40	16,41	64,00	67,00	70,00
Partea a II-a APARARE, ORDINE PUBLICA SI SIGURANTA NATIONALA (60.02+ 61.02)	59.02	1.237,03		321,06	330,98	394,21	190,78	1.230,00	1.288,00	1.349,00
Ordine publica si siguranta nationala (61.02.03 la 61.02.50)	61.02	1.237,03		321,06	330,98	394,21	190,78	1.230,00	1.288,00	1.349,00
CHELTUIELI CURENTE	01	1.245,36		321,06	339,31	394,21	190,78	1.230,00	1.288,00	1.349,00
TITLUL I CHELTUIELI DE PERSONAL	10	1.143,00		291,00	309,50	374,00	168,50	1.119,00	1.174,00	1.232,00
Cheltuieli salariale in bani	10.01	845,00		209,00	228,50	288,00	119,50	806,00	846,00	888,00
Salarii de baza	10.01.01	801,00		197,00	214,00	274,00	116,00	760,00	798,00	838,00
Sporuri pentru conditii de munca	10.01.05	44,00		12,00	14,50	14,00	3,50	46,00	48,00	50,00
Cheltuieli salariale in natura	10.02	279,00		76,00	76,00	80,00	47,00	293,00	307,00	322,00
Norme de hrana	10.02.02	254,00		69,00	69,00	69,00	47,00	267,00	280,00	294,00
Tichete de vacanta	10.02.06	25,00		7,00	7,00	11,00	11,00	26,00	27,00	28,00
Contributii	10.03	19,00		6,00	5,00	6,00	2,00	20,00	21,00	22,00
Prime de asigurare de viata platite de angajator pentru angajati	10.03.05	1,00		1,00				1,00	1,00	1,00
Contributia asiguratorie pentru munca	10.03.07	18,00		5,00	5,00	6,00	2,00	19,00	20,00	21,00
TITLUL II BUNURI SI SERVICII	20	102,36		30,06	29,81	20,21	22,28	111,00	114,00	117,00
Bunuri si servicii	20.01	56,89		16,21	15,96	13,46	11,26	58,00	60,00	62,00
Furnituri de birou	20.01.01	4,38		1,60	1,10	1,10	0,58	5,00	5,00	5,00
Incalzit, iluminat si forta motrica	20.01.03	12,15		2,45	4,95	2,45	2,30	10,00	11,00	12,00
Carburanti si lubrifianti	20.01.05	20,84		5,46	5,46	5,46	4,46	22,00	23,00	24,00
Piese de schimb	20.01.06	4,57		1,65	1,15	1,15	0,62	5,00	5,00	5,00
Posta, telecomunicatii, radio, tv, internet	20.01.08	2,00		0,50	0,50	0,50	0,50	2,00	2,00	2,00
Materiale si prestari de servicii cu caracter functional	20.01.09	9,23		3,60	1,85	1,85	1,93	10,00	10,00	10,00
Alte bunuri si servicii pentru intretinere si functionare	20.01.30	3,72		0,95	0,95	0,95	0,87	4,00	4,00	4,00
Reparatii curente	20.02	5,39		1,35	1,35	1,35	1,34	6,00	6,00	6,00
Bunuri de natura obiectelor de inventar	20.05	17,88		5,65	5,65	1,05	5,53	24,00	25,00	26,00
Uniforme si echipament	20.05.01	13,31		4,50	4,50	-0,10	4,41	19,00	20,00	21,00
Alte obiecte de inventar	20.05.30	4,57		1,15	1,15	1,15	1,12	5,00	5,00	5,00
Carti, publicatii si materiale documentare	20.11	1,37		0,35	0,35	0,35	0,32	1,00	1,00	1,00




Explicatii	Cod	Prevederi				Estimari				
		Anuale	pl. restante	Trim I.	Trim II.	Trim III.	Trim IV.	2021	2022	2023
Pregatire profesionala	20.13	5,70		1,43	1,43	1,43	1,41	6,00	6,00	6,00
Alte cheltuieli	20.30	15,13		5,07	5,07	2,57	2,42	16,00	16,00	16,00
Prime de asigurare non-viata	20.30.03	8,30		2,11	2,11	2,11	1,97	9,00	9,00	9,00
Alte cheltuieli cu bunuri si servicii	20.30.30	6,83		2,96	2,96	0,46	0,45	7,00	7,00	7,00
PLATI EFECTUATE IN ANII PRECEDENTI SI RECUPERATE IN ANUL CURENT	84	-8,33			-8,33					
TITLUL XIX PLATI EFECTUATE IN ANII PRECEDENTI SI RECUPERATE IN ANUL CURENT	85	-8,33			-8,33					
Plati efectuate in anii precedenti si recuperate in anul curent	85.01	-8,33			-8,33					
Plati efectuate in anii precedenti si recuperate in anul curent in sectiunea de functionare a bugetului local	85.01.01	-8,33			-8,33					
Ordine publica (61.02.03.04)	61.02.03	1.196,49		310,33	317,75	388,08	180,33	1.183,00	1.239,00	1.298,00
Politie locala	61.02.03.04	1.196,49		310,33	317,75	388,08	180,33	1.183,00	1.239,00	1.298,00
Protectie civila si protectia contra incendiilor (protectie civila nonmilitara)	61.02.05	40,54		10,73	13,23	6,13	10,45	47,00	49,00	51,00
<b>Partea a III-a CHELTUIELI SOCIAL- CULTURALE (65.02+ 66.02+ 67.02+ 68.02)</b>	<b>63.02</b>	<b>32.915,98</b>		<b>7.013,96</b>	<b>8.686,40</b>	<b>12.996,85</b>	<b>4.218,77</b>	<b>27.965,00</b>	<b>29.254,00</b>	<b>30.616,00</b>
Invatamant (65.02.03 la 65.02.50)	65.02	5.363,87		1.964,77	1.714,23	1.078,85	606,02	2.756,00	2.875,00	2.998,00
CHELTUIELI CURENTE	01	3.450,57		1.023,37	990,46	1.086,92	349,82	2.741,00	2.859,00	2.981,00
TITLUL II BUNURI SI SERVICII	20	2.714,31		878,90	826,00	780,04	229,37	2.623,00	2.736,00	2.853,00
Bunuri si servicii	20.01	1.896,28		712,89	618,63	376,69	188,07	2.108,80	2.184,10	2.267,60
Furnituri de birou	20.01.01	36,00		11,50	10,50	11,00	3,00	42,00	53,00	61,50
Materiale pentru curatenie	20.01.02	60,63		16,90	20,55	15,08	8,10	54,00	58,00	63,00
Incalzit, iluminat si forta motrica	20.01.03	1.130,31		481,71	392,75	173,10	82,75	1.396,55	1.418,60	1.440,60
Apa, canal si salubritate	20.01.04	91,70		32,00	22,50	26,50	10,70	82,00	90,00	99,00
Carburanti si lubrifianti	20.01.05	35,00		9,00	13,00	8,00	5,00	30,00	34,00	38,00
Piese de schimb	20.01.06	18,00		4,50	8,00	4,50	1,00	15,00	17,00	19,00
Transport	20.01.07	73,40		29,05	24,85	3,50	16,00	86,00	93,00	101,00
Posta, telecomunicatii, radio, tv, internet	20.01.08	54,50		20,66	15,00	13,20	5,64	50,50	56,50	61,50
Materiale si prestari de servicii cu caracter functional	20.01.09	115,13		35,72	25,80	39,43	14,18	93,00	100,50	107,00
Alte bunuri si servicii pentru intretinere si functionare	20.01.30	281,61		71,85	85,68	82,38	41,70	259,75	263,50	277,00
Reparatii curente	20.02	199,66		33,00	59,27	103,39	4,00	119,50	122,00	127,50
Hrana	20.03	184,00		65,00	65,00	39,00	15,00	211,00	227,00	239,00
Hrana pentru oameni	20.03.01	184,00		65,00	65,00	39,00	15,00	211,00	227,00	239,00
Medicamente si materiale sanitare	20.04	165,52				165,52				
Dezinfectanti	20.04.04	165,52				165,52				
Bunuri de natura obiectelor de inventar	20.05	143,06		35,00	27,40	73,86	6,80	100,00	108,50	114,50
Lenjerie si accesorii de pat	20.05.03	22,00		2,00	10,00	10,00		23,00	24,00	25,00
Alte obiecte de inventar	20.05.30	121,06		33,00	17,40	63,86	6,80	77,00	84,50	89,50
Deplasari, detasari, transferari	20.06	16,32		6,40	7,00	1,42	1,50	22,10	26,20	29,70
Deplasari interne, detasari, transferari	20.06.01	16,32		6,40	7,00	1,42	1,50	22,10	26,20	29,70
Carti, publicatii si materiale documentare	20.11	6,00		1,00	5,00			3,50	4,00	4,50
Pregatire profesionala	20.13	18,40		8,40	8,50	1,00	0,50	15,10	17,70	20,20
Alte cheltuieli	20.30	85,07		17,21	35,20	19,16	13,50	43,00	46,50	50,00
Protocol si reprezentare	20.30.02	16,25			18,00	-1,75				
Chirii	20.30.04	68,82		17,21	17,20	20,91	13,50	43,00	46,50	50,00




Explicatii	Cod	Prevederi					Estimari			
		Anuale	pl. restante	Trim I.	Trim II.	Trim III.	Trim IV.	2021	2022	2023
TITLUL IX ASISTENTA SOCIALA	57	666,55		123,80	129,61	299,14	114,00	107,00	112,00	117,00
Ajutoare sociale	57.02	666,55		123,80	129,61	299,14	114,00	107,00	112,00	117,00
Ajutoare sociale in numerar	57.02.01	333,15		109,00	115,01	6,14	103,00	54,00	56,00	58,00
Ajutoare sociale in natura	57.02.02	3,40		1,80	1,60					
Tichete de cresa si tichete sociale pentru gradinita	57.02.03	19,00		13,00	13,00	-18,00	11,00	53,00	56,00	59,00
Suport alimentar	57.02.05	311,00				311,00				
TITLUL XI ALTE CHELTUIELI	59	69,71		20,67	34,85	7,74	6,45	11,00	11,00	11,00
Burse	59.01	69,71		20,67	34,85	7,74	6,45	11,00	11,00	11,00
CHELTUIELI DE CAPITAL	70	1.913,30		941,40	723,77	-8,07	256,20	15,00	16,00	17,00
TITLUL XIII ACTIVE NEFINANCIARE	71	1.913,30		941,40	723,77	-8,07	256,20	15,00	16,00	17,00
Active fixe	71.01	1.913,30		941,40	723,77	-8,07	256,20	15,00	16,00	17,00
Constructii	71.01.01	1.774,07		897,40	626,67		250,00			
Masini, echipamente si mijloace de transport	71.01.02	31,50			31,50					
Alte active fixe	71.01.30	107,73		44,00	65,60	-8,07	6,20	15,00	16,00	17,00
Invatamant prescolar si primar (65.02.03.01+ 65.02.03.02)	65.02.03	2.855,28		1.225,88	980,09	294,81	354,50	770,00	803,00	837,00
Invatamant prescolar	65.02.03.01	2.375,02		1.075,91	812,92	179,19	307,00	603,00	630,00	658,00
Invatamant primar	65.02.03.02	480,26		149,97	167,17	115,62	47,50	167,00	173,00	179,00
Invatamant secundar (65.02.04.01 la 65.02.04.03)	65.02.04	2.118,39		695,19	707,64	478,54	237,02	1.874,00	1.954,00	2.037,00
Invatamant secundar inferior	65.02.04.01	795,34		222,05	261,87	150,89	160,53	644,50	669,50	696,50
Invatamant secundar superior	65.02.04.02	1.122,38		397,37	378,67	284,65	61,69	1.019,50	1.065,50	1.112,50
Invatamant profesional	65.02.04.03	200,67		75,77	67,10	43,00	14,80	210,00	219,00	228,00
Invatamant postliceal	65.02.05	46,20		16,70	13,50	12,50	3,50	44,00	46,00	48,00
Servicii auxiliare pentru educatie (65.02.11.03+ 65.02.11.30)	65.02.11	311,00				311,00				
Alte servicii auxiliare	65.02.11.30	311,00				311,00				
Alte cheltuieli in domeniul invatamantului	65.02.50	33,00		27,00	13,00	-18,00	11,00	68,00	72,00	76,00
<b>Sanatate (66.02.06 la 66.02.50)</b>	<b>66.02</b>	<b>13.633,19</b>		<b>831,38</b>	<b>2.399,01</b>	<b>8.804,10</b>	<b>1.598,70</b>	<b>10.530,00</b>	<b>11.057,00</b>	<b>11.610,00</b>
CHELTUIELI CURENTE	01	13.433,19		631,38	2.399,01	8.804,10	1.598,70	10.320,00	10.836,00	11.378,00
TITLUL I CHELTUIELI DE PERSONAL	10	452,00		123,00	125,00	125,00	79,00	475,00	499,00	524,00
Cheltuieli salariale in bani	10.01	434,00		118,00	120,00	118,00	78,00	456,00	479,00	503,00
Salarii de baza	10.01.01	415,00		113,00	113,00	113,00	76,00	436,00	458,00	481,00
Indemnizatii de hrana	10.01.17	19,00		5,00	7,00	5,00	2,00	20,00	21,00	22,00
Cheltuieli salariale in natura	10.02	8,00		2,00	2,00	4,00		8,00	8,00	8,00
Tichete de vacanta	10.02.06	8,00		2,00	2,00	4,00		8,00	8,00	8,00
Contributii	10.03	10,00		3,00	3,00	3,00	1,00	11,00	12,00	13,00
Contributia asiguratorie pentru munca	10.03.07	10,00		3,00	3,00	3,00	1,00	11,00	12,00	13,00
TITLUL II BUNURI SI SERVICII	20	275,43		12,30	273,00	-9,87		26,00	27,00	28,00
Bunuri si servicii	20.01	31,00		9,00	22,00			22,00	23,00	24,00
Furnituri de birou	20.01.01	1,00		1,00				1,00	1,00	1,00
Materiale pentru curatenie	20.01.02	1,00		1,00				1,00	1,00	1,00
Incalzit, iluminat si forta motrica	20.01.03	23,00		3,00	20,00			14,00	15,00	16,00
Apa, canal si salubritate	20.01.04	1,00		1,00				1,00	1,00	1,00
Posta, telecomunicatii, radio, tv, internet	20.01.08	1,00		1,00				1,00	1,00	1,00
Materiale si prestari de servicii cu caracter functional	20.01.09	2,00		1,00	1,00			2,00	2,00	2,00
Alte bunuri si servicii pentru intretinere si functionare	20.01.30	2,00		1,00	1,00			2,00	2,00	2,00







Explicatii	Cod	Prevederi					Estimari			
		Anuale	pl. restante	Trim I.	Trim II.	Trim III.	Trim IV.	2021	2022	2023
Reparatii curente	20.02	40,00				40,00				
Medicamente si materiale sanitare	20.04	3,00		2,00	1,00			3,00	3,00	3,00
Medicamente	20.04.01	1,00		1,00				1,00	1,00	1,00
Medicamente	20.04.02	2,00		1,00	1,00			2,00	2,00	2,00
Materiale sanitare	20.05	1,30		0,30	1,00					
Bunuri de natura obiectelor de inventar	20.05.30	1,30		0,30	1,00					
Alte obiecte de inventar	20.13	1,00		1,00				1,00	1,00	1,00
Pregatire profesionala	20.30	199,13			249,00	-49,87				
Alte cheltuieli	20.30.30	199,13			249,00	-49,87				
Alte cheltuieli cu bunuri si servicii										
TITLUL VI TRANSFERURI INTRE UNITATI ALE ADMINISTRATIEI PUBLICE	51	3.541,08		496,08	1.288,00	1.757,00		197,00	207,00	218,00
Transferuri curente	51.01	55,50		31,50	24,00			50,00	53,00	56,00
Transferuri din bugetele consiliilor locale si judetene pentru acordarea unor ajutoare catre unitatile administrativ-teritoriale in situatii de extrema dificultate	51.01.24	7,50		7,50						
Transferuri din bugetele locale pentru finantarea cheltuielilor curente din domeniul sanatatii	51.01.46	48,00		24,00	24,00			50,00	53,00	56,00
Transferuri de capital	51.02	3.485,58		464,58	1.264,00	1.757,00		147,00	154,00	162,00
Transferuri pentru finantarea investitiilor la spitale	51.02.12	140,38		140,38				147,00	154,00	162,00
Transferuri de la bugetul de stat catre bugetele locale pentru finantarea aparaturii medicale si echipamentelor de comunicatii in urgenta in sanatare	51.02.22	541,20		324,20						
Transferuri de la bugetul de stat catre bugetele locale pentru finantarea reparatiilor capitale in sanatare	51.02.23	1.220,00								
Transferuri de la bugetul de stat catre bugetele locale pentru finantarea altor investitii in sanatare	51.02.24	537,00								
Transferuri din veniturile proprii ale Ministerului Sanatatii catre bugetele locale pentru finantarea aparaturii medicale si echipamentelor de comunicatii in urgenta in sanatare	51.02.25	1.047,00			1.264,00					
Transferuri din veniturile proprii ale Ministerului Sanatatii catre bugetele locale pentru finantarea reparatiilor capitale in sanatare	51.02.26					1.220,00				
Transferuri din veniturile proprii ale Ministerului Sanatatii catre bugetele locale pentru finantarea aparaturii medicale si echipamentelor de comunicatii in urgenta in sanatare	51.02.27					537,00				
TITLUL X Proiecte cu finantare din fonduri externe nerambursabile aferente cadrului financiar 2014-2020	58	9.164,68			713,01	6.931,97		9.622,00	10.103,00	10.608,00
Programe din Fondul European de Dezvoltare Regionala (FEDR)	58.01	9.164,68			713,01	6.931,97		9.622,00	10.103,00	10.608,00
Finantarea nationala	58.01.01	2.749,41			105,87	2.424,86		1.443,00	1.515,00	1.591,00
Finantare externa nerambursabila	58.01.02	6.415,27			607,14	4.507,11		8.179,00	8.588,00	9.017,00
CHELTUIELI DE CAPITAL	70	200,00		200,00				210,00	221,00	232,00
TITLUL XIII ACTIVE NEFINANCIARE	71	200,00		200,00				210,00	221,00	232,00
Active fixe	71.01	200,00		200,00				210,00	221,00	232,00
Alte active fixe	71.01.30	200,00		200,00				210,00	221,00	232,00
Servicii medicale in unitati sanitare cu paturi (66.02.06.01 + 66.02.06.03)	66.02.06	12.905,76		696,08	2.001,01	8.688,97		10.029,00	10.531,00	11.058,00
Spitale generale	66.02.06.01	12.905,76		696,08	2.001,01	8.688,97		10.029,00	10.531,00	11.058,00
Servicii de sanatate publica	66.02.06.08	727,43		135,30	398,00	115,13		501,00	526,00	552,00




Explicatii	Cod	Prevederi					Estimari			
		Anuale	pl. restante	Trim I.	Trim II.	Trim III.	Trim IV.	2021	2022	2023
Cultura, recreere si religie (67.02.03 la 67.02.50)	67.02	9.625,82		3.077,31	3.406,44	1.818,66	1.323,41	10.416,00	10.935,00	11.481,00
CHELTUIELI CURENTE	01	9.544,37		3.055,36	3.368,44	1.797,16	1.323,41	10.353,00	10.869,00	11.412,00
TITLUL X CHELTUIELI DE PERSONAL	10	102,00		28,00	28,50	29,00	16,50	106,00	111,00	116,00
Cheltuieli salariale in bani	10.01	96,00		26,00	26,50	27,00	16,50	100,00	105,00	110,00
Salarii de baza	10.01.01	88,00		24,00	24,00	24,00	16,00	92,00	97,00	102,00
Indemnizatii de hrana	10.02	8,00		2,00	2,50	3,00	0,50	8,00	8,00	8,00
Cheltuieli salariale in natura	10.02.06	4,00		1,00	1,00	2,00		4,00	4,00	4,00
Tichete de vacanta	10.02.06	4,00		1,00	1,00	2,00		4,00	4,00	4,00
Contributii	10.03	2,00		1,00	1,00			2,00	2,00	2,00
Contributia asiguratorie pentru munca	10.03.07	2,00		1,00	1,00			2,00	2,00	2,00
TITLUL II BUNURI SI SERVICII	20	385,81		105,15	105,15	75,54	99,97	442,00	464,00	487,00
Bunuri si servicii	20.01	333,44		93,18	93,18	58,57	88,51	391,00	411,00	432,00
Incalzit, iluminat si forta motrica	20.01.03	12,52		3,15	3,15	3,15	3,07	13,00	14,00	15,00
Apa, canal si salubritate	20.01.04	0,11		0,03	0,03	0,03	0,02			
Materiale si prestari de servicii cu caracter functional	20.01.09	320,81		90,00	90,00	55,39	85,42	378,00	397,00	417,00
Reparatii curente	20.02	5,34		1,35	1,35	1,35	1,29	6,00	6,00	6,00
Bunuri de natura obiectelor de inventar	20.05	7,46		0,62	0,62	0,62	0,60	3,00	3,00	3,00
Alte obiecte de inventar	20.05.30	7,46		0,62	0,62	0,62	0,60	3,00	3,00	3,00
Alte cheltuieli	20.30	39,57		10,00	10,00	10,00	9,57	42,00	44,00	46,00
Alte cheltuieli cu bunuri si servicii	20.30.30	39,57		10,00	10,00	10,00	9,57	42,00	44,00	46,00
TITLUL VI TRANSFERURI INTRE UNITATI ALE ADMINISTRATIEI PUBLICE	51	3.922,72		1.109,07	1.280,07	1.163,63	369,95	4.091,00	4.295,00	4.511,00
Transferuri curente	51.01	3.922,72		1.109,07	1.280,07	1.163,63	369,95	4.091,00	4.295,00	4.511,00
Transferuri catre institutii publice	51.01.01	3.922,72		1.109,07	1.280,07	1.163,63	369,95	4.091,00	4.295,00	4.511,00
TITLUL X Proiecte cu finantare din fonduri externe nerambursabile aferente cadrului financiar 2014-2020	58	4.781,53		1.616,99	1.490,56	836,99	836,99	5.021,00	5.272,00	5.535,00
Programa din Fondul European de Dezvoltare Regionala (FEDR)	58.01	4.781,53		1.616,99	1.490,56	836,99	836,99	5.021,00	5.272,00	5.535,00
Finantarea nationala	58.01.01	663,23		236,55	216,20	114,93	95,55	697,00	732,00	768,00
Finantare externa nerambursabila	58.01.02	3.758,34		1.340,44	1.225,21	651,25	541,44	3.946,00	4.143,00	4.350,00
Cheltuieli neeligibile	58.01.03	359,96		40,00	49,15	70,81	200,00	378,00	397,00	417,00
TITLUL XI ALTE CHELTUIELI	59	352,31		196,15	464,16	-308,00		693,00	727,00	763,00
Burse	59.01	7,00		4,00	3,00			7,00	7,00	7,00
Asociatii si fundatii	59.11	231,16		192,15	461,16	-230,00		484,00	508,00	533,00
Sustinerea cultelor	59.12	114,15		192,15		-78,00		202,00	212,00	223,00
CHELTUIELI DE CAPITAL	70	84,95		21,95	38,00	25,00		63,00	66,00	69,00
TITLUL XIII ACTIVE NEFINANCIARE	71	84,95		21,95	38,00	25,00		63,00	66,00	69,00
Active fixe	71.01	84,95		21,95	38,00	25,00		63,00	66,00	69,00
Alte active fixe	71.01.30	84,95		21,95	38,00	25,00		63,00	66,00	69,00
PLATI EFECTUATE IN ANII PRECEDENTI SI RECUPERATE IN ANUL CURENT	84	-3,50					-3,50			
TITLUL XIX PLATI EFECTUATE IN ANII PRECEDENTI SI RECUPERATE IN ANUL CURENT	85	-3,50					-3,50			
Plati efectuate in anii precedenti si recuperate in anul curent	85.01	-3,50					-3,50			
Plati efectuate in anii precedenti si recuperate in anul curent in sectiunea de functionare a bugetului local	85.01.01	-3,50					-3,50			




Explicatii	Cod	Prevederi				Estimari				
		Anuale	pl. restante	Trim I.	Trim II.	Trim III.	Trim IV.	2021	2022	2023
Servicii culturale (67.02.03.02 la 67.02.03.30)	67.02.03	2.974,82		803,77	946,33	875,27	349,45	3.256,00	3.418,00	3.590,00
Biblioteci publice comunale, orasenesti, municipale	67.02.03.02	505,49		115,24	175,16	130,34	84,75	529,00	555,00	583,00
Muzee	67.02.03.03	578,37		136,00	185,00	182,00	75,37	581,00	610,00	641,00
Alte institutii publice de spectacole si concerte	67.02.03.04	1.446,02		437,03	461,68	452,74	94,57	1.469,00	1.542,00	1.619,00
Casa de cultura	67.02.03.06	444,94		115,50	124,49	110,19	94,76	677,00	711,00	747,00
Servicii recreative si sportive (67.02.05.01 la 67.02.05.03)	67.02.05	3.122,40		1.224,40	1.598,13	162,90	136,97	3.396,00	3.566,00	3.743,00
Sport	67.02.05.01	1.201,01		311,25	810,90	58,36	20,50	1.342,00	1.409,00	1.479,00
Tineret	67.02.05.02	39,57		10,00	10,00	10,00	9,57	42,00	44,00	46,00
Intretinere gradini publice, parcuri, zone verzi, baze sportive si de agrement	67.02.05.03	1.881,82		903,15	777,23	94,54	106,90	2.012,00	2.113,00	2.218,00
Alte servicii in domeniile culturii, recreerii si religiei	67.02.50	3.528,60		1.049,14	861,98	780,49	836,99	3.764,00	3.951,00	4.148,00
<b>Asigurari si asistenta sociala (68.02.04 la 68.02.50)</b>	<b>68.02</b>	<b>4.293,10</b>		<b>1.140,50</b>	<b>1.166,72</b>	<b>1.295,24</b>	<b>690,64</b>	<b>4.263,00</b>	<b>4.387,00</b>	<b>4.527,00</b>
CHELTUIELI CURENTE	01	4.287,33		1.140,50	1.160,95	1.295,24	690,64	4.237,00	4.360,00	4.499,00
TITLUL I CHELTUIELI DE PERSONAL	10	1.980,05		535,90	561,65	545,90	336,60	2.056,00	2.157,00	2.266,00
Cheltuieli salariale in bani	10.01	1.867,50		511,05	515,25	513,25	327,95	1.939,00	2.034,00	2.136,00
Salarii de baza	10.01.01	1.686,00		465,05	465,25	451,75	303,95	1.762,00	1.848,00	1.941,00
Indemnizatii de hrana	10.01.17	181,50		46,00	50,00	61,50	24,00	177,00	186,00	195,00
Cheltuieli salariale in natura	10.02	68,75		13,00	34,75	21,00	72,00	72,00	75,00	79,00
Tichete de vacanta	10.02.06	68,75		13,00	34,75	21,00	72,00	72,00	75,00	79,00
Contributii	10.03	43,80		11,85	11,65	11,65	8,65	45,00	48,00	51,00
Contributia asiguratorie pentru munca	10.03.07	43,80		11,65	11,65	11,65	8,65	45,00	48,00	51,00
Contributii platite de angajator in numele angajatului	10.03.08	0,20		0,20						
TITLUL II BUNURI SI SERVICII	20	261,00		63,17	76,87	62,73	58,23	271,00	283,00	297,00
Bunuri si servicii	20.01	68,50		14,87	18,47	18,93	16,23	72,00	75,00	78,00
Furnituri de birou	20.01.01	2,20		0,60	1,00	0,60	0,60	2,00	2,00	2,00
Materiale pentru curatenie	20.01.02	3,50		0,88	0,87	0,88	0,87	4,00	4,00	4,00
Incalzit, iluminat si forta motrica	20.01.03	39,00		9,75	9,75	9,75	9,75	41,00	43,00	45,00
Apa, canal si salubritate	20.01.04	3,00		0,75	0,75	0,75	0,75	3,00	3,00	3,00
Posta, telecomunicatii, radio, tv, internet	20.01.08	1,80		0,45	0,45	0,45	0,45	2,00	2,00	2,00
Materiale si prestari de servicii cu caracter functional	20.01.09	8,00		1,59	2,50	2,50	1,41	8,00	8,00	8,00
Alte bunuri si servicii pentru intretinere si functionare	20.01.30	11,00		0,85	3,15	4,00	3,00	12,00	13,00	14,00
Reparatii curente	20.02	20,00		5,00	15,00	16,00	16,00	21,00	22,00	23,00
Hrana	20.03	64,00		16,00	16,00	16,00	16,00	67,00	70,00	74,00
Hrana pentru oameni	20.03.01	64,00		16,00	16,00	16,00	16,00	67,00	70,00	74,00
Medicamente si materiale sanitare	20.04	3,50		0,30	0,40	2,80	1,00	1,00	1,00	1,00
Medicamente	20.04.01	1,00		0,30	0,40	0,30	1,00	1,00	1,00	1,00
Materiale sanitare	20.04.02	2,50				2,50				
Bunuri de natura obiectelor de inventar	20.05	2,00		1,00	1,00			2,00	2,00	2,00
Alte obiecte de inventar	20.05.30	2,00		1,00	1,00			2,00	2,00	2,00
Pregatire profesionala	20.13	2,00		1,00	1,00			2,00	2,00	2,00
Alte cheltuieli	20.30	101,00		25,00	25,00	25,00	26,00	106,00	111,00	117,00
Alte cheltuieli cu bunuri si servicii	20.30.30	101,00		25,00	25,00	25,00	26,00	106,00	111,00	117,00
TITLUL VI TRANSFERURI INTRE UNITATI ALE ADMINISTRATIEI PUBLICE	51	65,00		18,00	18,00	23,00	6,00	68,00	71,00	75,00
Transferuri curente	51.01	65,00		18,00	18,00	23,00	6,00	68,00	71,00	75,00




Explicatii	Cod	Prevederi				Estimari				
		Anuale	pl. restante	Trim I.	Trim II.	Trim III.	Trim IV.	2021	2022	2023
Transferuri din bugetele locale pentru finantarea unitatilor de asistenta medico-sociale	51.01.39	65,00		18,00	18,00	23,00	6,00	68,00	71,00	75,00
TITLUL IX ASISTENTA SOCIALA	57	1.847,56		490,00	471,00	630,18	256,38	1.702,00	1.702,00	1.707,00
Ajutoare sociale	57.02	1.847,56		490,00	471,00	630,18	256,38	1.702,00	1.702,00	1.707,00
Ajutoare sociale in numerar	57.02.01	1.844,38		490,00	471,00	627,00	256,38	1.699,00	1.699,00	1.704,00
Ajutoare sociale in natura	57.02.02	3,18				3,18		3,00	3,00	3,00
TITLUL XI ALTE CHELTUIELI	59	133,72		33,43	33,43	33,43	33,43	140,00	147,00	154,00
Asociatii si fundatii	59.11	133,72		33,43	33,43	33,43	33,43	140,00	147,00	154,00
CHELTUIELI DE CAPITAL	70	25,00			25,00			26,00	27,00	28,00
TITLUL XIII ACTIVE NEFINANCIARE	71	25,00			25,00			26,00	27,00	28,00
Active fixe	71.01	25,00			25,00			26,00	27,00	28,00
Alte active fixe	71.01.30	25,00			25,00			26,00	27,00	28,00
PLATI EFECTUATE IN ANII PRECEDENTI SI RECUPERATE IN ANUL CURENT	84	-19,23			-19,23					
TITLUL XIX PLATI EFECTUATE IN ANII PRECEDENTI SI RECUPERATE IN ANUL CURENT	85	-19,23			-19,23					
Plati efectuate in anii precedenti si recuperate in anul curent	85.01	-19,23			-19,23					
Plati efectuate in anii precedenti si recuperate in anul curent in societatea de functionare a bugetului local	85.01.01	-19,23			-19,23					
Asistenta sociala in caz de boli si invaliditati (68.02.05.02)	68.02.05	3.114,85		831,00	816,77	1.006,00	461,08	3.030,00	3.094,00	3.170,00
Asistenta sociala in caz de invaliditate	68.02.05.02	3.114,85		831,00	816,77	1.006,00	461,08	3.030,00	3.094,00	3.170,00
Asistenta sociala pentru familie si copii	68.02.06	65,00		18,00	18,00	23,00	6,00	68,00	71,00	75,00
Crese	68.02.11	819,35		205,07	265,52	204,63	144,13	857,00	899,00	943,00
Prevenirea excluderii sociale (68.02.15.01+ 68.02.15.02)	68.02.15	41,00		21,00			20,00	43,00	45,00	47,00
Ajutor social	68.02.15.01	41,00		21,00			20,00	43,00	45,00	47,00
Alte cheltuieli in domeniul asigurarilor si asistentei sociale (68.02.50.50)	68.02.50	252,90		65,43	66,43	61,61	59,43	265,00	278,00	292,00
Alte cheltuieli in domeniul asistentei sociale	68.02.50.50	252,90		65,43	66,43	61,61	59,43	265,00	278,00	292,00
<b>Partea a IV-a SERVICII SI DEZVOLTARE PUBLICA, LOCUINTE, MEDIU SI APE (70.02+ 74.02)</b>	<b>69.02</b>	<b>38.180,14</b>		<b>2.611,67</b>	<b>8.064,11</b>	<b>13.711,87</b>	<b>13.792,49</b>	<b>36.695,00</b>	<b>37.628,00</b>	<b>38.659,00</b>
<b>Locuinte, servicii si dezvoltare publica (70.02.03 la 70.02.50)</b>	<b>70.02</b>	<b>4.633,58</b>		<b>690,25</b>	<b>1.352,45</b>	<b>1.232,83</b>	<b>1.358,05</b>	<b>4.444,00</b>	<b>4.666,00</b>	<b>4.900,00</b>
CHELTUIELI CURENTE	01	3.750,38		398,11	1.186,39	1.107,83	1.058,05	3.937,00	4.134,00	4.341,00
TITLUL II BUNURI SI SERVICII	20	725,04		361,26	221,26	71,26	71,26	761,00	799,00	839,00
Bunuri si servicii	20.01	725,04		361,26	221,26	71,26	71,26	761,00	799,00	839,00
Materiale si prestari de servicii cu caracter functional	20.01.09	725,04		361,26	221,26	71,26	71,26	761,00	799,00	839,00
TITLUL X Proiecte cu finantare din fonduri externe nerambursabile aferente cadrului financiar 2014-2020	58	3.025,34		36,85	965,13	1.036,57	986,79	3.176,00	3.335,00	3.502,00
Programe din Fondul European de Dezvoltare Regionala (FEDR)	58.01	3.025,34		36,85	965,13	1.036,57	986,79	3.176,00	3.335,00	3.502,00
Finantarea nationala	58.01.01	371,43		10,80	138,96	79,57	142,10	472,00	496,00	521,00
Finantare externa nerambursabila	58.01.02	2.077,35		26,05	771,67	434,94	844,69	2.647,00	2.779,00	2.918,00
Cheltuieli neeligibile	58.01.03	576,56		292,14	166,06	25,00	52,06	57,00	60,00	63,00
CHELTUIELI DE CAPITAL	70	483,20		292,14	166,06	25,00	52,06	507,00	532,00	559,00
TITLUL XIII ACTIVE NEFINANCIARE	71	483,20		292,14	166,06	25,00	52,06	507,00	532,00	559,00
Active fixe	71.01	483,20		292,14	166,06	25,00	52,06	507,00	532,00	559,00
Alte active fixe	71.01.30	483,20		292,14	166,06	25,00	52,06	507,00	532,00	559,00
OPERATIUNI FINANCIARE	79	400,00				100,00	300,00			




Explicatii	Cod	Prevederi				Estimari					
		Anuale	pl. restante	Trim I.	Trim II.	Trim III.	Trim IV.	2021	2022	2023	
	80	400,00				100,00	300,00				
TITLUL XVI IMPRUMUTURI											
Impozituri pentru institutii si servicii publice sau activitati finantate	80.03	400,00				100,00	300,00				
Locuinte (70.02.03.01+ 70.02.03.30)	70.02.03	3.025,34		36,85	965,13	1.036,57	986,79	3.176,00	3.335,00	3.502,00	
Dezvoltarea sistemului de locuinte	70.02.03.01	3.025,34		36,85	965,13	1.036,57	986,79	3.176,00	3.335,00	3.502,00	
Alimentare cu apa si amenajari hidrotehnice (70.02.05.01+ 70.02.05.02)	70.02.05	400,00				100,00	300,00				
Alimentare cu apa	70.02.05.01	400,00				100,00	300,00				
Iluminat public si electrificari rurale	70.02.06	725,04		361,26	221,26	71,26	761,00	799,00	799,00	839,00	
Alte servicii in domeniile locuintelor, serviciilor si dezvoltarii comunale	70.02.50	483,20		292,14	166,06	25,00	507,00	532,00	532,00	559,00	
<b>Protectia mediului (74.02.03 la 74.02.50)</b>	<b>74.02</b>	<b>33.546,56</b>		<b>1.921,42</b>	<b>6.711,56</b>	<b>12.479,04</b>	<b>12.434,44</b>	<b>32.251,00</b>	<b>32.962,00</b>	<b>33.759,00</b>	
CHELTUIELI CURENTE	01	796,27		216,72	206,94	220,56	152,05	753,00	790,00	828,00	
TITLUL II BUNURI SI SERVICII	20	796,27		216,72	206,94	220,56	152,05	753,00	790,00	828,00	
Bunuri si servicii	20.01	770,80		213,47	202,70	205,82	148,81	739,00	776,00	814,00	
Apa, canal si salubritate	20.01.04			37,75	37,74	-113,23	37,74	159,00	167,00	175,00	
Materiale si prestari de servicii cu caracter functional	20.01.09	770,80		175,72	164,96	319,05	111,07	580,00	609,00	639,00	
Hrana	20.03	4,57		1,15	1,14	1,14	1,14	5,00	5,00	5,00	
Hrana pentru animale	20.03.02	4,57		1,15	1,14	1,14	1,14	5,00	5,00	5,00	
Bunuri de natura obiectelor de inventar	20.05	11,50				11,50					
Alte obiecte de inventar	20.05.30	11,50				11,50					
Alte cheltuieli	20.30	9,40		2,10	3,10	2,10	2,10	9,00	9,00	9,00	
Chirii	20.30.04	9,40		2,10	3,10	2,10	2,10	9,00	9,00	9,00	
CHELTUIELI DE CAPITAL	70	32.233,29		1.563,70	6.363,72	12.117,48	12.188,39	30.955,00	31.602,00	32.332,00	
TITLUL XIII ACTIVE NEFINANCIARE	71	32.233,29		1.563,70	6.363,72	12.117,48	12.188,39	30.955,00	31.602,00	32.332,00	
Active fixe	71.01	32.233,29		1.563,70	6.363,72	12.117,48	12.188,39	30.955,00	31.602,00	32.332,00	
Constructii	71.01.01	31.875,17		1.424,17	6.256,13	12.091,48	12.103,39	30.667,00	31.300,00	32.015,00	
Alte active fixe	71.01.30	358,12		139,53	107,59	26,00	85,00	288,00	302,00	317,00	
OPERATIUNI FINANCIARE	79	517,00		141,00	141,00	141,00	141,00	543,00	570,00	599,00	
TITLUL XVII RAMBURSARI DE CREDITE	81	517,00		141,00	141,00	141,00	141,00	543,00	570,00	599,00	
Rambursari de credite interne	81.02	517,00		141,00	141,00	141,00	141,00	543,00	570,00	599,00	
Rambursari de credite aferente datoriei publice interne locale	81.02.05	517,00		141,00	141,00	141,00	141,00	543,00	570,00	599,00	
Salubritate si gestiunea deșeurilor (74.02.05.01+ 74.02.05.02)	74.02.05	563,00		175,39	125,37	136,87	125,37	580,00	609,00	639,00	
Salubritate	74.02.05.01	563,00		175,39	125,37	136,87	125,37	580,00	609,00	639,00	
Canalizarea si tratarea apelor reziduale	74.02.06	32.865,81		1.719,33	6.558,60	12.305,49	12.282,39	31.559,00	32.236,00	32.998,00	
Alte servicii in domeniul protectiei mediului	74.02.50	117,75		26,70	27,69	36,68	26,68	112,00	117,00	122,00	
<b>Partea a V - a ACTIUNI ECONOMICE (80.02+ 81.02+ 83.02+ 84.02+ 87.02)</b>	<b>79.02</b>	<b>14.388,24</b>		<b>1.629,65</b>	<b>5.455,90</b>	<b>4.943,22</b>	<b>2.359,47</b>	<b>12.590,00</b>	<b>13.305,00</b>	<b>14.710,00</b>	
<b>Combustibili si energie (81.02.06 la 81.02.50)</b>	<b>81.02</b>	<b>3.129,31</b>		<b>242,35</b>	<b>1.458,20</b>	<b>981,62</b>	<b>447,14</b>	<b>2.534,00</b>	<b>2.660,00</b>	<b>2.792,00</b>	
CHELTUIELI CURENTE	01	2.752,83		185,75	1.218,32	881,62	467,14	2.118,00	2.223,00	2.333,00	
TITLUL IV SUBVENTII	40	1.078,00		160,75	482,25	435,00		675,00	709,00	744,00	
Subventii pentru acoperirea diferentelor de pret si tarif	40.03	1.078,00		160,75	482,25	435,00		675,00	709,00	744,00	
TITLUL VI TRANSFERURI INTRE UNITATI ALE ADMINISTRATIEI PUBLICE	51	300,00			300,00						
Transferuri curente	51.01	300,00			300,00						
Transferuri catre institutii publice	51.01.01	300,00			300,00						
TITLUL X Proiecte cu finantare din fonduri externe nerambursabile aferente cadrului financiar 2014-2020	58	1.374,83		25,00	436,07	446,62	467,14	1.443,00	1.514,00	1.589,00	



Explicatii	Cod	Prevederi					Estimari			
		Anuale	pl. restante	Trim I.	Trim II.	Trim III.	Trim IV.	2021	2022	2023
Programa din Fondul European de Dezvoltare Regionala (FEDR)	58.01	1.374,83		25,00	436,07	446,62	467,14	1.443,00	1.514,00	1.589,00
Finantata nationala	58.01.01	199,46			59,30	69,84	70,32	209,00	219,00	230,00
Finantata externa nerambursabila	58.01.02	1.130,33			376,77	376,78	376,78	1.187,00	1.246,00	1.308,00
Cheltuieli neeligibile	58.01.03	45,04		25,00			20,04	47,00	49,00	51,00
CHELTUIELI DE CAPITAL	70	376,48		56,60	239,88	100,00	-20,00	416,00	437,00	459,00
TITLUL XIII ACTIVE NEFINANCIARE	71	376,48		56,60	239,88	100,00	-20,00	416,00	437,00	459,00
Active fixe	71.01	376,48		56,60	239,88	100,00	-20,00	416,00	437,00	459,00
Constructii	71.01.01	4,00		4,00				4,00	4,00	4,00
Masini, echipamente si mijloace de transport	71.01.02							394,00	414,00	435,00
Alte active fixe	71.01.30	372,48		56,60	235,88	100,00	-20,00	18,00	19,00	20,00
Energie termica	81.02.06	3.129,31		242,35	1.458,20	981,62	447,14	2.534,00	2.660,00	2.792,00
<b>Agricultura, silvicultura, piscicultura si vanatoare (83.02.03+ 83.02.50)</b>	<b>83.02</b>	<b>1.099,15</b>		<b>506,20</b>	<b>555,95</b>	<b>37,00</b>		<b>1.115,00</b>	<b>1.170,00</b>	<b>1.228,00</b>
CHELTUIELI CURENTE	01	1.059,15		506,20	515,95	37,00		1.073,00	1.126,00	1.182,00
TITLUL II BUNURI SI SERVICII	20	1.059,15		506,20	515,95	37,00		1.073,00	1.126,00	1.182,00
Bunuri si servicii	20.01	1.048,13		505,18	515,95	27,00		1.072,00	1.125,00	1.181,00
Carburanti si lubrifianti	20.01.05	6,43		4,43		2,00		5,00	5,00	5,00
Materiale si prestari de servicii cu caracter functional	20.01.09	1.037,70		500,75	511,95	25,00		1.063,00	1.116,00	1.172,00
Alte bunuri si servicii pentru intretinere si functionare	20.01.30	4,00		4,00				4,00	4,00	4,00
Bunuri de natura obiectelor de inventar	20.05	10,00				10,00				
Alte obiecte de inventar	20.05.30	10,00				10,00				
Alte cheltuieli	20.30	1,02		1,02				1,00	1,00	1,00
Prime de asigurare non-viata	20.30.03	1,02		1,02				1,00	1,00	1,00
CHELTUIELI DE CAPITAL	70	40,00			40,00			42,00	44,00	46,00
TITLUL XIII ACTIVE NEFINANCIARE	71	40,00			40,00			42,00	44,00	46,00
Active fixe	71.01	40,00			40,00			42,00	44,00	46,00
Alte active fixe	71.01.30	40,00			40,00			42,00	44,00	46,00
Agricultura (83.02.03.03 la 83.02.03.30)	83.02.03	1.099,15		506,20	555,95	37,00		1.115,00	1.170,00	1.228,00
Alte cheltuieli in domeniul agriculturii	83.02.03.30	1.099,15		506,20	555,95	37,00		1.115,00	1.170,00	1.228,00
<b>Transporturi (84.02.03 la 84.02.50)</b>	<b>84.02</b>	<b>10.028,78</b>		<b>795,10</b>	<b>3.441,75</b>	<b>3.924,60</b>	<b>1.867,33</b>	<b>8.803,00</b>	<b>9.330,00</b>	<b>10.537,00</b>
CHELTUIELI CURENTE	01	2.130,84		515,10	662,73	711,82	241,19	1.599,00	1.680,00	1.764,00
TITLUL I CHELTUIELI DE PERSONAL	10	343,00		95,00	94,00	97,00	57,00	361,00	379,00	398,00
Cheltuieli salariale in bani	10.01	324,00		89,00	89,00	90,00	56,00	340,00	357,00	375,00
Salarii de baza	10.01.01	299,00		82,00	82,00	82,00	53,00	314,00	330,00	347,00
Indemnizatii de hrana	10.01.17	25,00		7,00	7,00	8,00	3,00	26,00	27,00	28,00
Cheltuieli salariale in natura	10.02	12,00		3,00	3,00	6,00		13,00	14,00	15,00
Tichete de vacanta	10.02.06	12,00		3,00	3,00	6,00		13,00	14,00	15,00
Contributii	10.03	7,00		3,00	2,00	1,00	1,00	8,00	8,00	8,00
Contributia asiguratorie pentru munca	10.03.07	7,00		2,00	2,00	2,00	1,00	7,00	7,00	7,00
Contributii plătite de angajator in numele angajatului	10.03.08			1,00		-1,00		1,00	1,00	1,00
TITLUL II BUNURI SI SERVICII	20	1.787,84		420,10	568,73	614,82	184,19	1.238,00	1.301,00	1.366,00
Bunuri si servicii	20.01	1.725,06		405,45	566,60	568,82	184,19	1.199,00	1.260,00	1.323,00
Furnituri de birou	20.01.01	0,44		0,44						
Incalzit, iluminat si forta motrica	20.01.03	7,59		5,59	1,00	1,00		6,00	6,00	6,00
Carburanti si lubrifianti	20.01.05	60,73		18,37	18,37	5,63	18,36	77,00	81,00	85,00




Explicatii	Cod	Prevederi					Estimari			
		Anuale	pl. restante	Trim I.	Trim II.	Trim III.	Trim IV.	2021	2022	2023
Piese de schimb	20.01.06	10,07		5,03	5,04			11,00	12,00	13,00
Transport	20.01.07	10,00		3,00	3,00	3,00	1,00	11,00	12,00	13,00
Posta, telecomunicatii, radio, tv, internet	20.01.08	0,75		0,14	0,34	0,14	0,13	1,00	1,00	1,00
Materiale si prestari de servicii cu caracter functional	20.01.09	1.635,48		372,88	538,85	559,05	164,70	1.093,00	1.148,00	1.205,00
Reparatii curente	20.02	46,00				46,00				
Bunuri de natura obiectelor de inventar	20.05	14,19		12,06	2,13			36,00	38,00	40,00
Alte obiecte de inventar	20.05.30	14,19		12,06	2,13			36,00	38,00	40,00
Alte cheltuieli	20.30	2,59		2,59				3,00	3,00	3,00
Prime de asigurare non-viata	20.30.03	2,59		2,59				3,00	3,00	3,00
CHELTUIELI DE CAPITAL	70	7.897,94		280,00	2.779,02	3.212,78	1.626,14	7.204,00	7.650,00	8.773,00
TITLUL XIII ACTIVE NEFINANCIARE	71	7.897,94		280,00	2.779,02	3.212,78	1.626,14	7.204,00	7.650,00	8.773,00
Active fixe	71.01	7.897,94		280,00	2.779,02	3.212,78	1.626,14	7.204,00	7.650,00	8.773,00
Constructii	71.01.01	7.897,44		279,50	2.779,02	3.212,78	1.626,14	6.810,00	7.236,00	8.338,00
Alte active fixe	71.01.30	0,50		0,50				394,00	414,00	435,00
Transport rutier (84.02.03.01 la 84.02.03.03)	84.02.03	10.028,78		795,10	3.441,75	3.924,60	1.867,33	8.803,00	9.330,00	10.537,00
Transport in comun	84.02.03.02	10,00		3,00	3,00	3,00	1,00	11,00	12,00	13,00
Strazi	84.02.03.03	10.018,78		792,10	3.438,75	3.921,60	1.866,33	8.792,00	9.318,00	10.524,00
Alte actiuni economice (87.02.01 la 87.02.50)	87.02	131,00		86,00			45,00	138,00	145,00	153,00
CHELTUIELI CURENTE	01	30,00		30,00				32,00	34,00	36,00
TITLUL X Proiecte cu finantare din fonduri externe nerambursabile aferente cadrului financiar 2014-2020	58	30,00		30,00				32,00	34,00	36,00
Programe din Fondul European de Dezvoltare Regionala (FEDR)	58.01	30,00		30,00				32,00	34,00	36,00
Finantarea nationala	58.01.01	0,60		0,60				1,00	1,00	1,00
Finantare externa nerambursabila	58.01.02	29,40		29,40				31,00	33,00	35,00
CHELTUIELI DE CAPITAL	70	101,00		56,00			45,00	106,00	111,00	117,00
TITLUL XIII ACTIVE NEFINANCIARE	71	101,00		56,00			45,00	106,00	111,00	117,00
Active fixe	71.01	101,00		56,00			45,00	106,00	111,00	117,00
Alte active fixe	71.01.30	101,00		56,00			45,00	106,00	111,00	117,00
Alte actiuni economice	87.02.50	131,00		86,00			45,00	138,00	145,00	153,00
<b>EXCEDENT (98.02.96+ 98.02.97)</b>	98.02	3.753,66				1.036,01	2.717,65	4.598,00	5.645,00	6.036,00
Excedentul sectiunii de functionare	98.02.96	3.234,61				646,68	2.587,93			
Excedentul sectiunii de dezvoltare	98.02.97	519,05				389,33	129,72	4.598,00	5.645,00	6.036,00
<b>DEFICIT (99.02.96+ 99.02.97)</b>	99.02	3.817,50		2.652,55	1.164,95			4.598,00	5.645,00	6.036,00
Deficitul sectiunii de functionare	99.02.96	3.234,61		2.306,39	928,22			4.598,00	5.645,00	6.036,00
Deficitul sectiunii de dezvoltare	99.02.97	582,89		346,16	236,73					
<b>SECTIUNEA DE FUNCTIONARE</b>										
<b>TOTAL CHELTUIELI (50.02+ 59.02+ 63.02+ 69.02+ 79.02)</b>	49.02	29.189,91	3,21	8.510,20	9.266,90	7.618,93	3.793,88	27.316,00	28.570,00	29.890,00
CHELTUIELI CURENTE	01	28.400,97	3,21	8.369,20	9.250,46	7.381,43	3.399,88	26.773,00	28.000,00	29.291,00
TITLUL I CHELTUIELI DE PERSONAL	10	9.430,75		2.510,90	2.565,65	2.743,40	1.610,80	9.710,00	10.195,00	10.705,00
Cheltuieli salariale in bani	10.01	8.753,20		2.330,05	2.364,25	2.528,75	1.530,15	9.000,00	9.451,00	9.924,00
Salarii de baza	10.01.01	7.944,70		2.116,05	2.139,25	2.283,75	1.405,65	8.176,00	8.586,00	9.017,00
Sporuri pentru conditii de munca	10.01.05	44,00		12,00	14,50	14,00	3,50	46,00	48,00	50,00
Indemnizatii platite unor persoane din afara unitatii	10.01.12	274,00		73,00	73,00	78,00	50,00	282,00	296,00	311,00




Explicatii	Cod	Prevederi					Estimari			
		Anuale	pl. restante	Trim I.	Trim II.	Trim III.	Trim IV.	2021	2022	2023
Indemnizatii de delegare	10.01.13	6,00		3,00	3,00	-2,00	2,00	12,00	13,00	14,00
Indemnizatii de hrana	10.01.17	484,50		126,00	134,50	155,00	69,00	484,00	508,00	532,00
Cheltuieli salariale in natura	10.02	480,75		125,00	146,75	162,00	47,00	504,00	527,00	553,00
Norme de hrana	10.02.02	254,00		69,00	69,00	69,00	47,00	267,00	280,00	294,00
Tichete de vacanta	10.02.06	226,75		56,00	77,75	93,00		237,00	247,00	259,00
Contributii	10.03	196,80		55,85	54,65	52,65	33,65	206,00	217,00	228,00
Prime de asigurare de viata plătite de angajator pentru angajati	10.03.05	1,00		1,00				1,00	1,00	1,00
Contributia asiguratorie pentru munca	10.03.07	195,60		53,65	54,65	53,65	33,65	204,00	215,00	226,00
Contributii plătite de angajator in numele angajatului	10.03.08	0,20		1,20		-1,00		1,00	1,00	1,00
TITLUL II BUNURI SI SERVICII	20	10.139,83	3,21	3.519,63	3.386,73	2.276,21	957,26	9.188,00	9.623,00	10.075,00
Bunuri si servicii	20.01	7.455,31	3,21	2.611,69	2.500,90	1.573,76	768,96	7.220,80	7.550,10	7.897,60
Furnituri de birou	20.01.01	80,92		32,14	25,60	18,60	4,58	94,00	107,00	117,50
Materiale pentru curatenie	20.01.02	72,13		20,28	23,42	19,46	8,97	62,00	66,00	71,00
Incalzit, iluminat si forta motrica	20.01.03	1.419,80		565,71	524,16	224,01	105,92	1.644,55	1.679,60	1.714,60
Apa, canal si salubritate	20.01.04	161,81	3,21	92,53	81,02	-65,95	54,21	314,00	333,00	354,00
Carburanti si lubrifianti	20.01.05	156,80		49,26	48,83	25,89	32,82	177,00	188,00	199,00
Piese de schimb	20.01.06	36,74		14,18	17,79	3,75	1,62	40,00	43,00	46,00
Transport	20.01.07	83,40		32,05	27,85	6,50	17,00	97,00	105,00	114,00
Posta, telecomunicatii, radio, tv, internet	20.01.08	145,05		55,75	39,29	34,29	15,72	138,50	148,50	157,50
Materiale si prestari de servicii cu caracter functional	20.01.09	4.823,19		1.594,81	1.590,46	1.181,67	456,25	4.139,00	4.348,50	4.566,00
Alte bunuri si servicii pentru intretinere si functionare	20.01.30	475,47		154,98	123,08	125,54	71,87	514,75	531,50	558,00
Reparatii curente	20.02	466,39		124,70	142,97	192,09	6,63	309,50	321,00	335,50
Hrana	20.03	252,57		82,15	82,14	56,14	32,14	283,00	302,00	318,00
Hrana pentru oameni	20.03.01	248,00		81,00	81,00	55,00	31,00	278,00	297,00	313,00
Hrana pentru animale	20.03.02	4,57		1,15	1,14	1,14	1,14	5,00	5,00	5,00
Medicamente si materiale sanitare	20.04	172,02		2,30	1,40	168,32		4,00	4,00	4,00
Medicamente	20.04.01	2,00		1,30	0,40	0,30		2,00	2,00	2,00
Materiale sanitare	20.04.02	4,50		1,00	1,00	2,50		2,00	2,00	2,00
Dezinfectanti	20.04.04	165,52				165,52				
Bunuri de natura obiectelor de inventar	20.05	332,29		159,63	54,80	102,93	14,93	308,00	326,50	342,50
Uniforme si echipament	20.05.01	17,31		5,50	5,50	0,90	5,41	23,00	24,00	25,00
Lenjerie si accesorii de pat	20.05.03	22,00		2,00	10,00	10,00		23,00	24,00	25,00
Alte obiecte de inventar	20.05.30	292,98		152,13	39,30	92,03	9,52	262,00	278,50	292,50
Deplasari, detasari, transferari	20.06	23,32		8,40	9,00	3,42	2,50	29,10	33,20	36,70
Deplasari interne, detasari, transferari	20.06.01	19,32		7,40	8,00	2,42	1,50	25,10	29,20	32,70
Deplasari in strainatate	20.06.02	4,00		1,00	1,00	1,00	1,00	4,00	4,00	4,00
Carti, publicatii si materiale documentare	20.11	13,08		7,07	11,07	-11,09	6,03	28,50	30,00	31,50
Consultanta si expertiza	20.12	107,00		66,00	2,50	38,50		75,00	79,00	83,00
Pregatire profesionala	20.13	38,75		19,83	18,93	-3,92	3,91	51,10	54,70	58,20
Comisioane si alte costuri aferente imprumuturilor	20.24	0,70		0,70				1,00	1,00	1,00
Comisioane si alte costuri aferente imprumuturilor interne	20.24.02	0,70		0,70				1,00	1,00	1,00
Alte cheltuieli	20.30	1.278,40		437,16	563,02	156,06	122,16	878,00	921,50	967,00
Reclama si publicitate	20.30.01	56,22		12,81	17,81	12,80	12,80	54,00	57,00	60,00
Protocol si reprezentare	20.30.02	22,51		3,57	19,56	-1,19	0,57	7,00	7,00	7,00







Explicatii	Cod	Prevederi				Estimari				
		Anuale	pl. restante	Trim I.	Trim II.	Trim III.	Trim IV.	2021	2022	2023
Prime de asigurare non-viata	20.30.03	16,91		6,72	5,11	3,11	1,97	16,00	16,00	16,00
Chirpici	20.30.04	78,22		19,31	20,30	23,01	15,60	52,00	55,50	59,00
Cheltuieli de cheltuieli cu bunuri si servicii	20.30.30	1.104,54		394,75	500,24	118,33	91,22	749,00	786,00	825,00
TITLUL III DOBANZI	30	110,00		30,00	30,00	30,00	20,00	116,00	122,00	128,00
Dobanzi aferente datoriei publice interne directe	30.01	110,00		30,00	30,00	30,00	20,00	116,00	122,00	128,00
TITLUL IV SUBVENTII	30.01.01	110,00		30,00	30,00	30,00	20,00	116,00	122,00	128,00
Dobanzi aferente datoriei publice interne directe	40	1.078,00		160,75	482,25	435,00		675,00	709,00	744,00
Subventii pentru acoperirea diferentelor de pret si tarif	40.03	1.078,00		160,75	482,25	435,00		675,00	709,00	744,00
TITLUL V FONDURI DE REZERVA	50	100,00		100,00				105,00	110,00	116,00
Fond de rezerva bugetara la dispozitia autoritatilor locale	50.04	100,00		100,00				105,00	110,00	116,00
TITLUL VI TRANSFERURI INTRE UNITATI ALE ADMINISTRATIEI PUBLICE	51	4.403,94		1.170,07	1.638,48	1.203,03	392,36	4.273,00	4.486,00	4.712,00
Transferuri curente	51.01	4.403,94		1.170,07	1.638,48	1.203,03	392,36	4.273,00	4.486,00	4.712,00
Transferuri catre institutii publice	51.01.01	4.222,72		1.109,07	1.580,07	1.163,63	369,95	4.091,00	4.295,00	4.511,00
Transferuri din bugetele locale pentru institutiile de asistenta sociala pentru persoanele cu handicap	51.01.15	60,72		11,50	16,41	16,40	16,41	64,00	67,00	70,00
Transferuri din bugetele consiliilor locale si judetene pentru acordarea unor ajutoare catre unitatile administrativ-teritoriale in situatii de extrema dificultate	51.01.24	7,50		7,50						
Transferuri din bugetele locale pentru finantarea unitatilor de asistenta medico-sociale	51.01.39	65,00		18,00	18,00	23,00	6,00	68,00	71,00	75,00
Transferuri din bugetele locale pentru finantarea cheltuielilor curente din domeniul sanatatii	51.01.46	48,00		24,00	24,00			50,00	53,00	56,00
TITLUL IX ASISTENTA SOCIALA	57	2.514,11		613,80	600,61	929,32	370,38	1.809,00	1.814,00	1.824,00
Ajutoare sociale	57.02	2.514,11		613,80	600,61	929,32	370,38	1.809,00	1.814,00	1.824,00
Ajutoare sociale in numerar	57.02.01	2.177,53		599,00	586,01	633,14	359,38	1.753,00	1.755,00	1.762,00
Ajutoare sociale in natura	57.02.02	6,58		1,80	1,60	3,18	3,00	3,00	3,00	3,00
Tichete de cresa si tichete sociale pentru gradinita	57.02.03	19,00		13,00	13,00	-18,00	11,00	53,00	56,00	59,00
Suport alimentar	57.02.05	311,00				311,00				
TITLUL XI ALTE CHELTUIELI	59	624,34		264,05	546,74	-235,53	49,08	897,00	941,00	987,00
Burse	59.01	76,71		24,67	37,85	7,74	6,45	18,00	18,00	18,00
Asociatii si fundatii	59.11	364,88		33,43	494,59	-196,57	33,43	624,00	655,00	687,00
Sustinerea cultelor	59.12	114,15		192,15		-78,00		202,00	212,00	223,00
Sume aferente persoanelor cu handicap neincadrate	59.40	68,60		13,80	14,30	31,30	9,20	53,00	56,00	59,00
OPERATIUNI FINANCIARE	79	917,00		141,00	141,00	241,00	394,00	543,00	570,00	599,00
TITLUL XVI IMPRUMUTURI	80	400,00				100,00	300,00			
Imprumuturi pentru institutii si servicii publice sau activitati finantate integral din venituri proprii	80.03	400,00				100,00	300,00			
TITLUL XVII RAMBURSARI DE CREDITE	81	517,00		141,00	141,00	141,00	94,00	543,00	570,00	599,00
Rambursari de credite interne	81.02	517,00		141,00	141,00	141,00	94,00	543,00	570,00	599,00
Rambursari de credite aferente datoriei publice interne locale	81.02.05	517,00		141,00	141,00	141,00	94,00	543,00	570,00	599,00
PLATI EFECTUATE IN ANII PRECEDENTI SI RECUPERATE IN ANUL CURENT	84	-128,06			-124,56	-3,50				
TITLUL XIX PLATI EFECTUATE IN ANII PRECEDENTI SI RECUPERATE IN ANUL CURENT	85	-128,06			-124,56	-3,50				




Explicatii	Cod	Prevederi				Estimari					
		Anuale	pl. restante	Trim I.	Trim II.	Trim III.	Trim IV.	2021	2022	2023	
Plati efectuate in anii precedenti si recuperate in anul curent	85.01	-128,06			-124,56	-3,50					
Plati efectuate in anii precedenti si recuperate in anul curent in sectiunea de functionare a bugetului local	85.01.01	-128,06			-124,56	-3,50					
<b>Plata la Servicii Publice Generale (51.02+ 54.02+ 55.02+ 56.02)</b>	<b>50.02</b>	<b>7.685,64</b>	<b>3,21</b>	<b>2.519,07</b>	<b>1.973,73</b>	<b>2.054,12</b>	<b>1.138,72</b>	<b>7.821,00</b>	<b>8.213,00</b>	<b>8.620,00</b>	
<b>Autoritati publice si actiuni externe (51.02.01)</b>	<b>51.02</b>	<b>6.297,22</b>	<b>3,21</b>	<b>1.918,64</b>	<b>1.628,10</b>	<b>1.771,28</b>	<b>979,20</b>	<b>6.544,00</b>	<b>6.874,00</b>	<b>7.216,00</b>	
CHELTUIELI CURENTE	01	6.394,22	3,21	1.918,64	1.725,10	1.771,28	979,20	6.544,00	6.874,00	7.216,00	
TITLUL I CHELTUIELI DE PERSONAL	10	4.998,70		1.336,00	1.336,00	1.420,00	906,70	5.202,00	5.465,00	5.739,00	
Cheltuieli salariale in bani	10.01	4.789,70		1.279,00	1.279,00	1.345,00	886,70	4.983,00	5.235,00	5.497,00	
Salarii de baza	10.01.01	4.273,70		1.141,00	1.141,00	1.196,00	795,70	4.452,00	4.677,00	4.911,00	
Indemnizatii platite unor persoane din afara unitatii	10.01.12	274,00		73,00	73,00	78,00	50,00	282,00	296,00	311,00	
Indemnizatii de delegare	10.01.13	6,00		3,00	3,00	-2,00	2,00	12,00	13,00	14,00	
Indemnizatii de hrana	10.01.17	236,00		62,00	62,00	73,00	39,00	237,00	249,00	261,00	
Cheltuieli salariale in natura	10.02	102,00		28,00	28,00	46,00		107,00	112,00	118,00	
Tichete de vacanta	10.02.06	102,00		28,00	28,00	46,00		107,00	112,00	118,00	
Contributii	10.03	107,00		29,00	29,00	29,00	20,00	112,00	118,00	124,00	
Contributia asiguratoriei pentru munca	10.03.07	107,00		29,00	29,00	29,00	20,00	112,00	118,00	124,00	
TITLUL II BUNURI SI SERVICII	20	1.326,92	3,21	568,84	374,80	319,98	63,30	1.289,00	1.353,00	1.418,00	
Bunuri si servicii	20.01	777,94	3,21	269,83	215,30	236,51	56,30	768,00	806,00	845,00	
Furnituri de birou	20.01.01	29,90		14,00	10,00	4,90	1,00	37,00	39,00	41,00	
Materiale pentru curatenie	20.01.02	7,00		1,50	2,00	3,50		3,00	3,00	3,00	
Incalzit, Iluminat si forta motrica	20.01.03	182,00		56,00	88,00	32,00	6,00	153,00	161,00	169,00	
Apa, canal si salubritate	20.01.04	66,00	3,21	21,00	20,00	20,00	5,00	69,00	72,00	76,00	
Carburanti si lubrifianti	20.01.05	33,80		12,00	12,00	4,80	5,00	43,00	45,00	47,00	
Piese de schimb	20.01.06	4,10		3,00	3,00	-1,90		9,00	9,00	9,00	
Posta, telecomunicatii, radio, tv, internet	20.01.08	85,00		33,00	23,00	20,00	9,00	82,00	86,00	90,00	
Materiale si prestari de servicii cu caracter functional	20.01.09	199,00		50,00	30,00	115,00	4,00	141,00	148,00	155,00	
Alte bunuri si servicii pentru intretinere si functionare	20.01.30	171,14		79,33	27,30	38,21	26,30	231,00	243,00	255,00	
Reparatii curente	20.02	104,00		38,00	66,00			114,00	120,00	126,00	
Bunuri de natura obiectelor de inventar	20.05	118,32		102,00	14,00	0,32	2,00	137,00	144,00	151,00	
Uniforme si echipament	20.05.01	4,00		1,00	1,00	1,00	1,00	4,00	4,00	4,00	
Alte obiecte de inventar	20.05.30	114,32		101,00	13,00	-0,68	1,00	133,00	140,00	147,00	
Deplasari, detasari, transferari	20.06	7,00		2,00	2,00	2,00	1,00	7,00	7,00	7,00	
Deplasari interne, detasari, transferari	20.06.01	3,00		1,00	1,00	1,00		3,00	3,00	3,00	
Deplasari in strainatate	20.06.02	4,00		1,00	1,00	1,00	1,00	4,00	4,00	4,00	
Consultanta si expertiza	20.12	107,00		66,00	2,50	38,50		75,00	79,00	83,00	
Pregatire profesionala	20.13	11,65		8,00	8,00	-6,35	2,00	27,00	28,00	29,00	
Alte cheltuieli	20.30	201,01		83,01	67,00	49,00	2,00	161,00	169,00	177,00	
Prime de asigurare non-viata	20.30.03	5,00		1,00	3,00	1,00		3,00	3,00	3,00	
Alte cheltuieli cu bunuri si servicii	20.30.30	196,01		82,01	64,00	48,00	2,00	158,00	166,00	174,00	
TITLUL XI ALTE CHELTUIELI	59	68,60		13,80	14,30	31,30	9,20	53,00	56,00	59,00	
Sume aferente persoanelor cu handicap neincadrate	59.40	68,60		13,80	14,30	31,30	9,20	53,00	56,00	59,00	
PLATI EFECTUATE IN ANII PRECEDENTI SI RECUPERATE IN ANUL CURENT	84	-97,00			-97,00						
TITLUL XIX PLATI EFECTUATE IN ANII PRECEDENTI SI RECUPERATE IN ANUL CURENT	85	-97,00			-97,00						




Explicatii	Cod	Prevederi				Estimari						
		Anuale	pl. restante	Trim I.	Trim II.	Trim III.	Trim IV.	2021	2022	2023		
Piați efectuate în anii precedenți și recuperate în anul curent	85.01	-97,00			-97,00							
Piați efectuate în anii precedenți și recuperate în anul curent în secțiunea de funcționare a bugetului local	85.01.01	-97,00			-97,00							
Plata efectuată în anii precedenți și recuperate în anul curent în secțiunea de funcționare a bugetului local	51.02.01	6.297,22	3,21	1.918,64	1.628,10	1.771,28	979,20	6.544,00	6.874,00	6.874,00	7.216,00	7.216,00
Plata efectuată în anii precedenți și recuperate în anul curent în secțiunea de funcționare a bugetului local	51.02.01.03	6.297,22	3,21	1.918,64	1.628,10	1.771,28	979,20	6.544,00	6.874,00	6.874,00	7.216,00	7.216,00
Alte servicii publice generale (54.02.05 la 54.02.50)	54.02	1.217,00		558,23	299,22	236,44	123,11	1.096,00	1.149,00	1.149,00	1.205,00	1.205,00
CHELTUIELI CURENTE	01	1.217,00		558,23	299,22	236,44	123,11	1.096,00	1.149,00	1.149,00	1.205,00	1.205,00
TITLUL I CHELTUIELI DE PERSONAL	10	412,00		102,00	111,00	152,50	46,50	391,00	410,00	410,00	430,00	430,00
Cheltuieli salariale în bani	10.01	397,00		98,00	106,00	147,50	45,50	376,00	395,00	395,00	415,00	415,00
Salarii de baza	10.01.01	382,00		94,00	100,00	143,00	45,00	360,00	378,00	378,00	397,00	397,00
Indemnizații de hrana	10.01.17	15,00		4,00	6,00	4,50	0,50	16,00	17,00	17,00	18,00	18,00
Cheltuieli salariale în natura	10.02	7,00		2,00	2,00	3,00		7,00	7,00	7,00	7,00	7,00
Tichete de vacanță	10.02.06	7,00		2,00	2,00	3,00		7,00	7,00	7,00	7,00	7,00
Contribuții	10.03	8,00		2,00	3,00	2,00	1,00	8,00	8,00	8,00	8,00	8,00
Contribuția asigurătorie pentru muncă	10.03.07	8,00		2,00	3,00	2,00	1,00	8,00	8,00	8,00	8,00	8,00
TITLUL II BUNURI SI SERVICII	20	705,00		356,23	188,22	83,94	76,61	600,00	629,00	629,00	659,00	659,00
Bunuri si servicii	20.01	22,23		10,35	10,85	-3,30	4,33	30,00	31,00	31,00	32,00	32,00
Furnituri de birou	20.01.01	7,00		3,00	3,00	1,00	7,00	7,00	7,00	7,00	7,00	7,00
Incalzit, iluminat si forta motrica	20.01.03	13,23		4,06	4,56	2,56	2,05	11,00	11,00	11,00	11,00	11,00
Materiale si prestari de servicii cu caracter functional	20.01.09			2,29	2,29	-6,86	2,28	10,00	11,00	11,00	12,00	12,00
Alte bunuri si servicii pentru intretinere si functionare	20.01.30	2,00		1,00	1,00			2,00	2,00	2,00	2,00	2,00
Reparatii curente	20.02	46,00		46,00				43,00	45,00	45,00	47,00	47,00
Bunuri de natura obiectelor de inventar	20.05	6,58		3,00	3,00	0,58		6,00	6,00	6,00	6,00	6,00
Alte obiecte de inventar	20.05.30	6,58		3,00	3,00	0,58		6,00	6,00	6,00	6,00	6,00
Carti, publicatii si materiale documentare	20.11	5,71		5,72	5,72	-11,44	5,71	24,00	25,00	25,00	26,00	26,00
Alte cheltuieli	20.30	624,48		291,16	168,65	98,10	66,57	497,00	522,00	522,00	548,00	548,00
Reclama si publicitate	20.30.01	56,22		12,81	17,81	12,80	12,80	54,00	57,00	57,00	60,00	60,00
Protocol si reprezentare	20.30.02	6,26		3,57	1,56	0,56	0,57	7,00	7,00	7,00	7,00	7,00
Alte cheltuieli cu bunuri si servicii	20.30.30	562,00		274,78	149,28	84,74	53,20	436,00	458,00	458,00	481,00	481,00
TITLUL V FONDURI DE REZERVA	50	100,00		100,00				105,00	110,00	110,00	116,00	116,00
Fond de rezerva bugetara la dispozitia autoritatilor locale	50.04	100,00		100,00				105,00	110,00	110,00	116,00	116,00
Fond de rezerva bugetara la dispozitia autoritatilor locale	54.02.05	100,00		100,00				105,00	110,00	110,00	116,00	116,00
Servicii publice comunitare de evidenta a persoanelor	54.02.10	484,58		158,50	122,00	156,08	48,00	458,00	479,00	479,00	501,00	501,00
Alte servicii publice generale	54.02.50	632,42		299,73	177,22	80,36	75,11	533,00	560,00	560,00	588,00	588,00
Tranzactii privind datoria publica si imprumuturi	55.02	110,70		30,70	30,00	30,00	20,00	117,00	123,00	123,00	129,00	129,00
CHELTUIELI CURENTE	01	110,70		30,70	30,00	30,00	20,00	117,00	123,00	123,00	129,00	129,00
TITLUL II BUNURI SI SERVICII	20	0,70		0,70				1,00	1,00	1,00	1,00	1,00
Comisioane si alte costuri aferente imprumuturilor	20.24	0,70		0,70				1,00	1,00	1,00	1,00	1,00
Comisioane si alte costuri aferente imprumuturilor interne	20.24.02	0,70		0,70				1,00	1,00	1,00	1,00	1,00
TITLUL III DOBANZI	30	110,00		30,00	30,00	30,00	20,00	116,00	122,00	122,00	128,00	128,00
Dobanzi aferente datoriei publice interne	30.01	110,00		30,00	30,00	30,00	20,00	116,00	122,00	122,00	128,00	128,00
Dobanzi aferente datoriei publice interne directe	30.01.01	110,00		30,00	30,00	30,00	20,00	116,00	122,00	122,00	128,00	128,00
Transferuri cu caracter general intre diferite nivele ale administratiei (56.02.06 la 56.02.09)	56.02	60,72		11,50	16,41	16,40	16,41	64,00	67,00	67,00	70,00	70,00
CHELTUIELI CURENTE	01	60,72		11,50	16,41	16,40	16,41	64,00	67,00	67,00	70,00	70,00



Explicatii	Cod	Prevederi					Estimari			
		Anuale	pl. restante	Trim I.	Trim II.	Trim III.	Trim IV.	2021	2022	2023
TITLUL VI TRANSFERURI IN TRE UNITATI ALE ADMINISTRATIEI PUBLICE	51	60,72		11,50	16,41	16,40	16,41	64,00	67,00	70,00
Transferuri curente	51.01	60,72		11,50	16,41	16,40	16,41	64,00	67,00	70,00
Transferuri din bugetele locale pentru institutiile de asistenta sociala pentru persoanele cu handicap	51.01.15	60,72		11,50	16,41	16,40	16,41	64,00	67,00	70,00
Transferuri din bugetele locale pentru institutiile de asistenta sociala pentru persoanele cu handicap	56.02.07	60,72		11,50	16,41	16,40	16,41	64,00	67,00	70,00
<b>Partea a II-a APARARE, ORDINE PUBLICA SI SIGURANTA NATIONALA (60.02+ 61.02)</b>	<b>59.02</b>	<b>1.237,03</b>		<b>321,06</b>	<b>330,98</b>	<b>394,21</b>	<b>190,78</b>	<b>1.230,00</b>	<b>1.288,00</b>	<b>1.349,00</b>
<b>Ordine publica si siguranta nationala (61.02.03 la 61.02.50)</b>	<b>61.02</b>	<b>1.237,03</b>		<b>321,06</b>	<b>330,98</b>	<b>394,21</b>	<b>190,78</b>	<b>1.230,00</b>	<b>1.288,00</b>	<b>1.349,00</b>
CHELTUIELI CURENTE	01	1.245,36		321,06	339,31	394,21	190,78	1.230,00	1.288,00	1.349,00
TITLUL I CHELTUIELI DE PERSONAL	10	1.143,00		291,00	309,50	374,00	168,50	1.119,00	1.174,00	1.232,00
Cheltuieli salariale in bani	10.01	845,00		209,00	228,50	288,00	119,50	806,00	846,00	888,00
Salarii de baza	10.01.01	801,00		197,00	214,00	274,00	116,00	760,00	798,00	838,00
Sporuri pentru conditii de munca	10.01.05	44,00		12,00	14,50	14,00	3,50	46,00	48,00	50,00
Cheltuieli salariale in natura	10.02	279,00		76,00	76,00	80,00	47,00	293,00	307,00	322,00
Norme de hrana	10.02.02	254,00		69,00	69,00	69,00	47,00	267,00	280,00	294,00
Tichete de vacanta	10.02.06	25,00		7,00	7,00	11,00		26,00	27,00	28,00
Contributii	10.03	19,00		6,00	5,00	6,00	2,00	20,00	21,00	22,00
Prime de asigurare de viata platite de angajator pentru angajati	10.03.05	1,00		1,00				1,00	1,00	1,00
Contributia asiguratorie pentru munca	10.03.07	18,00		5,00	5,00	6,00	2,00	19,00	20,00	21,00
TITLUL II BUNURI SI SERVICII	20	102,36		30,06	29,81	20,21	22,28	111,00	114,00	117,00
Bunuri si servicii	20.01	56,89		16,21	15,96	13,46	11,26	58,00	60,00	62,00
Furnituri de birou	20.01.01	4,38		1,60	1,10	1,10	0,58	5,00	5,00	5,00
Incalzit, iluminat si forta motrica	20.01.03	12,15		2,45	4,95	2,45	2,30	10,00	11,00	12,00
Carburanti si lubrifianti	20.01.05	20,84		5,46	5,46	5,46	4,46	22,00	23,00	24,00
Piese de schimb	20.01.06	4,57		1,65	1,15	1,15	0,62	5,00	5,00	5,00
Posta, telecomunicatii, radio, tv, internet	20.01.08	2,00		0,50	0,50	0,50	0,50	2,00	2,00	2,00
Materiale si prestari de servicii cu caracter functional	20.01.09	9,23		3,60	1,85	1,85	1,93	10,00	10,00	10,00
Alte bunuri si servicii pentru intretinere si functionare	20.01.30	3,72		0,95	0,95	0,95	0,87	4,00	4,00	4,00
Reparatii curente	20.02	5,39		1,35	1,35	1,35	1,34	6,00	6,00	6,00
Bunuri de natura obiectelor de inventar	20.05	17,88		5,65	5,65	1,05	5,53	24,00	25,00	26,00
Uniforme si echipament	20.05.01	13,31		4,50	4,50	-0,10	4,41	19,00	20,00	21,00
Alte obiecte de inventar	20.05.30	4,57		1,15	1,15	1,15	1,12	5,00	5,00	5,00
Carti, publicatii si materiale documentare	20.11	1,37		0,35	0,35	0,35	0,32	1,00	1,00	1,00
Pregatire profesionala	20.13	5,70		1,43	1,43	1,43	1,41	6,00	6,00	6,00
Alte cheltuieli	20.30	15,13		5,07	5,07	2,57	2,42	16,00	16,00	16,00
Prime de asigurare non-viata	20.30.03	8,30		2,11	2,11	2,11	1,97	9,00	9,00	9,00
Alte cheltuieli cu bunuri si servicii	20.30.30	6,83		2,96	2,96	0,46	0,45	7,00	7,00	7,00
PLATI EFECTUATE IN ANII PRECEDENTI SI RECUPERATE IN ANUL CURENT	84	-8,33			-8,33					
TITLUL XIX PLATI EFECTUATE IN ANII PRECEDENTI SI RECUPERATE IN ANUL CURENT	85	-8,33			-8,33					
Plati efectuate in anii precedenti si recuperate in anul curent	85.01	-8,33			-8,33					




Explicatii	Cod	Prevederi					Estimari					
		Anuale	pl. restante	Trim I.	Trim II.	Trim III.	Trim IV.	2021	2022	2023		
Piata efectuate in anii precedenti si recuperate in anul curent in sectiunea de functionare a bugetului local	85.01.01	-8,33			-8,33							
Ordine publica (61.02.03.04)	61.02.03	1.196,49		310,33	317,75	388,08	180,33	1.183,00	1.239,00	1.298,00		
Impozite locale	61.02.03.04	1.196,49		310,33	317,75	388,08	180,33	1.183,00	1.239,00	1.298,00		
Protectie civila si protectia contra incendiilor (protectie civila nonmilitara)	61.02.05	40,54		10,73	13,23	6,13	10,45	47,00	49,00	51,00		
Partea a III-a CHELTUIELI SOCIAL- CULTURALE (65.02+ 66.02+ 67.02+ 68.02)	63.02	13.260,94		3.769,04	4.432,06	3.453,96	1.605,88	12.861,00	13.395,00	13.965,00		
Invatamant (65.02.03 la 65.02.50)	65.02	3.450,57		1.023,37	990,46	1.086,92	349,82	2.741,00	2.859,00	2.981,00		
CHELTUIELI CURENTE	01	3.450,57		1.023,37	990,46	1.086,92	349,82	2.741,00	2.859,00	2.981,00		
TITLUL II BUNURI SI SERVICII	20	2.714,31		878,90	826,00	780,04	229,37	2.623,00	2.736,00	2.853,00		
Bunuri si servicii	20.01	1.896,28		712,89	618,63	376,69	188,07	2.108,80	2.184,10	2.267,60		
Furnituri de birou	20.01.01	36,00		11,50	10,50	11,00	3,00	42,00	53,00	61,50		
Materiale pentru curatenie	20.01.02	60,63		16,90	20,55	15,08	8,10	54,00	58,00	63,00		
Incalzit, iluminat si forta motrica	20.01.03	1.130,31		481,71	392,75	173,10	82,75	1.396,55	1.418,60	1.440,60		
Apa, canal si salubritate	20.01.04	91,70		32,00	22,50	26,50	10,70	82,00	90,00	99,00		
Carburanti si lubrifianti	20.01.05	35,00		9,00	13,00	8,00	5,00	30,00	34,00	38,00		
Piese de schimb	20.01.06	18,00		4,50	8,00	4,50	1,00	15,00	17,00	19,00		
Transport	20.01.07	73,40		29,05	24,85	3,50	16,00	86,00	93,00	101,00		
Posta, telecomunicatii, radio, tv, internet	20.01.08	54,50		20,66	15,00	13,20	5,64	50,50	56,50	61,50		
Materiale si prestari de servicii cu caracter functional	20.01.09	115,13		35,72	25,80	39,43	14,18	93,00	100,50	107,00		
Alte bunuri si servicii pentru intretinere si functionare	20.01.30	281,61		71,85	85,68	82,38	41,70	259,75	263,50	277,00		
Reparatii curente	20.02	199,66		33,00	59,27	103,39	4,00	119,50	122,00	127,50		
Hrana	20.03	184,00		65,00	65,00	39,00	15,00	211,00	227,00	239,00		
Hrana pentru oameni	20.03.01	184,00		65,00	65,00	39,00	15,00	211,00	227,00	239,00		
Medicamente si materiale sanitare	20.04	165,52				165,52						
Dezinfectanti	20.04.04	165,52				165,52						
Bunuri de natura obiectelor de inventar	20.05	143,06		35,00	27,40	73,86	6,80	100,00	108,50	114,50		
Lenjerie si accesorii de pat	20.05.03	2,00		2,00	10,00	10,00		23,00	24,00	25,00		
Alte obiecte de inventar	20.05.30	121,06		33,00	17,40	63,86	6,80	77,00	84,50	89,50		
Deplasari, detasari, transferari	20.06	16,32		6,40	7,00	1,42	1,50	22,10	26,20	29,70		
Deplasari interne, detasari, transferari	20.06.01	16,32		6,40	7,00	1,42	1,50	22,10	26,20	29,70		
Carti, publicatii si materiale documentare	20.11	6,00		1,00	5,00			3,50	4,00	4,50		
Pregatire profesionala	20.13	18,40		8,40	8,50	1,00	0,50	15,10	17,70	20,20		
Alte cheltuieli	20.30	85,07		17,21	35,20	19,16	13,50	43,00	46,50	50,00		
Protocol si reprezentare	20.30.02	16,25			18,00	-1,75						
Chirii	20.30.04	68,82		17,21	17,20	20,91	13,50	43,00	46,50	50,00		
TITLUL IX ASISTENTA SOCIALA	57	666,55		123,80	129,61	299,14	114,00	107,00	112,00	117,00		
Ajutoare sociale	57.02	666,55		123,80	129,61	299,14	114,00	107,00	112,00	117,00		
Ajutoare sociale in numerar	57.02.01	333,15		109,00	115,01	6,14	103,00	54,00	56,00	58,00		
Ajutoare sociale in natura	57.02.02	3,40		1,80	1,60							
Tichete de cresa si tichete sociale pentru gradinita	57.02.03	19,00		13,00	13,00	-18,00	11,00	53,00	56,00	59,00		
Suport alimentar	57.02.05	311,00				311,00						
TITLUL XI ALTE CHELTUIELI	59	69,71		20,67	34,85	7,74	6,45	11,00	11,00	11,00		
Burse	59.01	69,71		20,67	34,85	7,74	6,45	11,00	11,00	11,00		
Invatamant prescolar si primar (65.02.03.01+ 65.02.03.02)	65.02.03	1.075,01		328,48	353,42	294,81	98,30	770,00	803,00	837,00		



Explicatii	Cod	Prevederi					Estimari			
		Anuale	pl. restante	Trim I.	Trim II.	Trim III.	Trim IV.	2021	2022	2023
Invatamant prescolar	65.02.03.01	594,75		178,51	186,25	179,19	50,80	603,00	630,00	658,00
Invatamant primar	65.02.03.02	480,26		149,97	167,17	115,62	47,50	167,00	173,00	179,00
Invatamant secundar (65.02.04.01 la 65.02.04.03)	65.02.04	1.999,36		665,19	610,54	486,61	237,02	1.874,00	1.954,00	2.037,00
Invatamant secundar inferior	65.02.04.01	778,41		222,05	236,87	158,96	160,53	644,50	669,50	696,50
Invatamant secundar superior	65.02.04.02	1.020,28		367,37	306,57	284,65	61,69	1.019,50	1.065,50	1.112,50
Invatamant profesional	65.02.04.03	200,67		75,77	67,10	43,00	14,80	210,00	219,00	228,00
Invatamant postliceal	65.02.05	46,20		16,70	13,50	12,50	3,50	44,00	46,00	48,00
Servicii auxiliare pentru educatie (65.02.11.03+ 65.02.11.30)	65.02.11	311,00				311,00				
Alte servicii auxiliare	65.02.11.30	311,00				311,00				
Alte cheltuieli in domeniul invatamantului	65.02.50	19,00		13,00	13,00	-18,00	11,00	53,00	56,00	59,00
<b>Sanatate (66.02.06 la 66.02.50)</b>	<b>66.02</b>	<b>782,93</b>		<b>166,80</b>	<b>422,00</b>	<b>115,13</b>	<b>79,00</b>	<b>551,00</b>	<b>579,00</b>	<b>608,00</b>
CHELTUIELI CURENTE	01	782,93		166,80	422,00	115,13	79,00	551,00	579,00	608,00
TITLUL I CHELTUIELI DE PERSONAL	10	452,00		123,00	125,00	125,00	79,00	475,00	499,00	524,00
Cheltuieli salariale in bani	10.01	434,00		118,00	120,00	118,00	78,00	456,00	479,00	503,00
Salarii de baza	10.01.01	415,00		113,00	113,00	113,00	76,00	436,00	458,00	481,00
Indemnizatii de hrana	10.01.17	19,00		5,00	7,00	5,00	2,00	20,00	21,00	22,00
Cheltuieli salariale in natura	10.02	8,00		2,00	2,00	4,00	4,00	8,00	8,00	8,00
Tichete de vacanta	10.02.06	8,00		2,00	2,00	4,00	4,00	8,00	8,00	8,00
Contributii	10.03	10,00		3,00	3,00	3,00	1,00	11,00	12,00	13,00
Contributia asiguratorie pentru munca	10.03.07	10,00		3,00	3,00	3,00	1,00	11,00	12,00	13,00
TITLUL II BUNURI SI SERVICII	20	275,43		12,30	273,00	-9,87		26,00	27,00	28,00
Bunuri si servicii	20.01	31,00		9,00	22,00			22,00	23,00	24,00
Furnituri de birou	20.01.01	1,00		1,00				1,00	1,00	1,00
Materiale pentru curatenie	20.01.02	1,00		1,00				1,00	1,00	1,00
Incalzit, iluminat si forta motrica	20.01.03	23,00		3,00	20,00			14,00	15,00	16,00
Apa, canal si salubritate	20.01.04	1,00		1,00				1,00	1,00	1,00
Posta, telecomunicatii, radio, tv, internet	20.01.08	1,00		1,00				1,00	1,00	1,00
Materiale si prestari de servicii cu caracter functional	20.01.09	2,00		1,00	1,00			2,00	2,00	2,00
Alte bunuri si servicii pentru intretinere si functionare	20.01.30	2,00		1,00	1,00			2,00	2,00	2,00
Reparatii curente	20.02	40,00				40,00				
Medicamente si materiale sanitare	20.04	3,00		2,00	1,00			3,00	3,00	3,00
Medicamente	20.04.01	1,00		1,00				1,00	1,00	1,00
Materiale sanitare	20.04.02	2,00		1,00	1,00			2,00	2,00	2,00
Bunuri de natura obiectelor de inventar	20.05	1,30		0,30	1,00					
Alte obiecte de inventar	20.05.30	1,30		0,30	1,00					
Pregatire profesionala	20.13	1,00		1,00				1,00	1,00	1,00
Alte cheltuieli	20.30	199,13			249,00	-49,87				
Alte cheltuieli cu bunuri si servicii	20.30.30	199,13			249,00	-49,87				
TITLUL VI TRANSFERURI INTRE UNITATI ALE ADMINISTRATIEI PUBLICE	51	55,50		31,50	24,00			50,00	53,00	56,00
Transferuri curente	51.01	55,50		31,50	24,00			50,00	53,00	56,00
Transferuri din bugetele consiliilor locale si judetene pentru acordarea unor ajutoare catre unitatile administrativ-teritoriale in situatii de extrema dificultate	51.01.24	7,50		7,50						

Explicatii	Cod	Prevederi					Estimari			
		Anuale	pl. restante	Trim I.	Trim II.	Trim III.	Trim IV.	2021	2022	2023
Transferuri din bugetele locale pentru finantarea cheltuiiilor curente din domeniul sanataii	51.01.46	48,00		24,00	24,00			50,00	53,00	56,00
Activitati medicale in unitati sanitare cu paturi (66.02.06.01+ 66.02.06.03)	66.02.06	55,50		31,50	24,00			50,00	53,00	56,00
Activitati medicale in unitati sanitare cu paturi (66.02.06.01+ 66.02.06.03)	66.02.06.01	55,50		31,50	24,00			50,00	53,00	56,00
Servicii de sanatate publica	66.02.08	727,43		135,30	398,00	115,13	79,00	501,00	526,00	552,00
Cultura, recreere si religie (67.02.03 la 67.02.50)	67.02	4.759,34		1.438,37	1.877,88	956,67	486,42	5.332,00	5.597,00	5.877,00
CHELTUIELI CURENTE	01	4.762,84		1.438,37	1.877,88	960,17	486,42	5.332,00	5.597,00	5.877,00
TITLUL I CHELTUIELI DE PERSONAL	10	102,00		28,00	28,50	29,00	16,50	106,00	111,00	116,00
Cheltuieli salariale in bani	10.01	96,00		26,00	26,50	27,00	16,50	100,00	105,00	110,00
Salarii de baza	10.01.01	88,00		24,00	24,00	24,00	16,00	92,00	97,00	102,00
Indemnizatii de hrana	10.01.17	8,00		2,00	2,50	3,00	0,50	8,00	8,00	8,00
Cheltuieli salariale in natura	10.02	4,00		1,00	1,00	2,00		4,00	4,00	4,00
Tichete de vacanta	10.02.06	4,00		1,00	1,00	2,00		4,00	4,00	4,00
Contributii	10.03	2,00		1,00	1,00			2,00	2,00	2,00
Contributia asiguratorie pentru munca	10.03.07	2,00		1,00	1,00			2,00	2,00	2,00
TITLUL II BUNURI SI SERVICII	20	385,81		105,15	105,75	75,54	99,97	442,00	464,00	487,00
Bunuri si servicii	20.01	333,44		93,18	93,18	58,57	88,51	391,00	411,00	432,00
Incalzit, iluminat si forta motrica	20.01.03	12,52		3,15	3,15	3,15	3,07	13,00	14,00	15,00
Apa, canal si salubritate	20.01.04	0,11		0,03	0,03	0,03	0,02			
Materiale si prestari de servicii cu caracter functional	20.01.09	320,81		90,00	90,00	55,39	85,42	378,00	397,00	417,00
Reparatii curente	20.02	5,34		1,35	1,35	1,35	1,29	6,00	6,00	6,00
Bunuri de natura obiectelor de inventar	20.05	7,46		0,62	0,62	5,62	0,60	3,00	3,00	3,00
Alte obiecte de inventar	20.05.30	7,46		0,62	0,62	5,62	0,60	3,00	3,00	3,00
Alte cheltuieli	20.30	39,57		10,00	10,00	10,00	9,57	42,00	44,00	46,00
Alte cheltuieli cu bunuri si servicii	20.30.30	39,57		10,00	10,00	10,00	9,57	42,00	44,00	46,00
TITLUL VI TRANSFERURI INTRE UNITATI ALE ADMINISTRATIEI PUBLICE	51	3.922,72		1.109,07	1.280,07	1.163,63	369,95	4.091,00	4.295,00	4.511,00
Transferuri curente	51.01	3.922,72		1.109,07	1.280,07	1.163,63	369,95	4.091,00	4.295,00	4.511,00
Transferuri catre institutii publice	51.01.01	3.922,72		1.109,07	1.280,07	1.163,63	369,95	4.091,00	4.295,00	4.511,00
TITLUL XI ALTE CHELTUIELI	59	352,31		196,15	464,16	-308,00		693,00	727,00	763,00
Burse	59.01	7,00		4,00	3,00			7,00	7,00	7,00
Asociatii si fundatii	59.11	231,16			461,16	-230,00		484,00	508,00	533,00
Sustinerea cultelor	59.12	114,15		192,15		-78,00		202,00	212,00	223,00
PLATI EFECTUATE IN ANII PRECEDENTI SI RECUPERATE IN ANUL CURENT	84	-3,50				-3,50				
TITLUL XIX PLATI EFECTUATE IN ANII PRECEDENTI SI RECUPERATE IN ANUL CURENT	85	-3,50				-3,50				
Plati efectuate in anii precedenti si recuperate in anul curent	85.01	-3,50				-3,50				
Plati efectuate in anii precedenti si recuperate in anul curent in sectiunea de functionare a bugetului local	85.01.01	-3,50				-3,50				
Servicii culturale (67.02.03.02 la 67.02.03.30)	67.02.03	2.974,82		803,77	946,33	875,27	349,45	3.256,00	3.418,00	3.590,00
Biblioteci publice comunale, orasenesti, municipale	67.02.03.02	505,49		115,24	175,16	130,34	84,75	529,00	555,00	583,00
Muzee	67.02.03.03	578,37		136,00	185,00	182,00	75,37	581,00	610,00	641,00
Institutii publice de spectacole si concerte	67.02.03.04	1.446,02		437,03	461,68	452,74	94,57	1.469,00	1.542,00	1.619,00
Casa de cultura	67.02.03.06	444,94		115,50	124,49	110,19	94,76	677,00	711,00	747,00




Explicatii	Cod	Prevederi					Estimari			
		Anuale	pl. restante	Trim I.	Trim II.	Trim III.	Trim IV.	2021	2022	2023
1 Servicii recreative si sportive (67.02.05.01 la 67.02.05.03)	67.02.05	1.666,87		438,45	928,55	162,90	136,97	1.867,00	1.960,00	2.057,00
1 Sport	67.02.05.01	1.179,06		305,30	794,90	58,36	20,50	1.319,00	1.385,00	1.454,00
1 Tiberet	67.02.05.02	39,57		10,00	10,00	10,00	9,57	42,00	44,00	46,00
1 Intretinere gradini publice, parcuri, zone verzi, baze sportive si de agrement	67.02.05.03	448,24		123,15	123,65	94,54	106,90	506,00	531,00	557,00
1 Alte servicii in domeniile culturii, recreerii si religiei	67.02.50	117,65		196,15	3,00	-81,50		209,00	219,00	230,00
<b>Asigurari si asistenta sociala (68.02.04 la 68.02.50)</b>	<b>68.02</b>	<b>4.268,10</b>		<b>1.140,50</b>	<b>1.141,72</b>	<b>1.295,24</b>	<b>690,64</b>	<b>4.237,00</b>	<b>4.360,00</b>	<b>4.499,00</b>
CHELTUIELI CURENTE	01	4.287,33		1.140,50	1.160,95	1.295,24	690,64	4.237,00	4.360,00	4.499,00
TITLUL I CHELTUIELI DE PERSONAL	10	1.980,05		535,90	561,65	545,90	336,60	2.056,00	2.157,00	2.266,00
Cheltuieli salariale in bani	10.01	1.867,50		511,05	515,25	513,25	327,95	1.939,00	2.034,00	2.136,00
Salarii de baza	10.01.01	1.686,00		465,05	465,25	451,75	303,95	1.762,00	1.848,00	1.941,00
Indemnizatii de hrana	10.01.17	181,50		46,00	50,00	61,50	24,00	177,00	186,00	195,00
Cheltuieli salariale in natura	10.02	68,75		13,00	34,75	21,00		72,00	75,00	79,00
Tichete de vacanta	10.02.06	68,75		13,00	34,75	21,00		72,00	75,00	79,00
Contributii	10.03	43,80		11,85	11,65	11,65	8,65	45,00	48,00	51,00
Contributia asiguratorie pentru munca	10.03.07	43,60		11,65	11,65	11,65	8,65	45,00	48,00	51,00
Contributii plătite de angajator in numele angajatului	10.03.08	0,20		0,20						
TITLUL II BUNURI SI SERVICII	20	261,00		63,17	76,87	62,73	58,23	271,00	283,00	297,00
Bunuri si servicii	20.01	68,50		14,87	18,47	18,93	16,23	72,00	75,00	78,00
Furnituri de birou	20.01.01	2,20		0,60	1,00	0,60		2,00	2,00	2,00
Materiale pentru curatenie	20.01.02	3,50		0,88	0,87	0,88	0,87	4,00	4,00	4,00
Incalzit, iluminat si forta motrica	20.01.03	39,00		9,75	9,75	9,75	9,75	41,00	43,00	45,00
Apa, canal si salubritate	20.01.04	3,00		0,75	0,75	0,75	0,75	3,00	3,00	3,00
Posta, telecomunicatii, radio, tv, internet	20.01.08	1,80		0,45	0,45	0,45	0,45	2,00	2,00	2,00
Materiale si prestari de servicii cu caracter functional	20.01.09	8,00		1,59	2,50	2,50	1,41	8,00	8,00	8,00
Alte bunuri si servicii pentru intretinere si functionare	20.01.30	11,00		0,85	3,15	4,00	3,00	12,00	13,00	14,00
Reparatii curente	20.02	20,00		5,00	15,00			21,00	22,00	23,00
Hrana	20.03	64,00		16,00	16,00	16,00	16,00	67,00	70,00	74,00
Hrana pentru oameni	20.03.01	64,00		16,00	16,00	16,00	16,00	67,00	70,00	74,00
Medicamente si materiale sanitare	20.04	3,50		0,30	0,40	2,80		1,00	1,00	1,00
Medicamente	20.04.01	1,00		0,30	0,40	0,30		1,00	1,00	1,00
Materiale sanitare	20.04.02	2,50				2,50				
Bunuri de natura obiectelor de inventar	20.05	2,00		1,00	1,00			2,00	2,00	2,00
Alte obiecte de inventar	20.05.30	2,00		1,00	1,00			2,00	2,00	2,00
Pregatire profesionala	20.13	2,00		1,00	1,00			2,00	2,00	2,00
Alte cheltuieli	20.30	101,00		25,00	25,00	25,00	26,00	106,00	111,00	117,00
Alte cheltuieli cu bunuri si servicii	20.30.30	101,00		25,00	25,00	25,00	26,00	106,00	111,00	117,00
TITLUL VI TRANSFERURI INTRE UNITATI ALE ADMINISTRATIEI PUBLICE	51	65,00		18,00	18,00	23,00	6,00	68,00	71,00	75,00
Transferuri curente	51.01	65,00		18,00	18,00	23,00	6,00	68,00	71,00	75,00
Transferuri din bugetele locale pentru finantarea unitatilor de asistenta medico-sociale	51.01.39	65,00		18,00	18,00	23,00	6,00	68,00	71,00	75,00
TITLUL IX ASISTENTA SOCIALA	57	1.847,56		490,00	471,00	630,18	256,38	1.702,00	1.702,00	1.707,00
Ajutoare sociale	57.02	1.847,56		490,00	471,00	630,18	256,38	1.702,00	1.702,00	1.707,00
Ajutoare sociale in numerar	57.02.01	1.844,38		490,00	471,00	627,00	256,38	1.699,00	1.699,00	1.704,00
Ajutoare sociale in natura	57.02.02	3,18				3,18		3,00	3,00	3,00




Explicatii	Cod	Prevederi					Estimari				
		Anuale	pl. restante	Trim I.	Trim II.	Trim III.	Trim IV.	2021	2022	2023	
TITLUL XI ALTE CHELTUIELI	59	133,72		33,43	33,43	33,43	33,43	140,00	147,00	154,00	
Asociatii si fundatii	59.11	133,72		33,43	33,43	33,43	33,43	140,00	147,00	154,00	
PLATI EFECTUATE IN ANII PRECEDENTI SI RECUPERATE IN ANUL CURENT	84	-19,23			-19,23						
TITLUL XIX PLATI EFECTUATE IN ANII PRECEDENTI SI RECUPERATE IN ANUL CURENT	85	-19,23			-19,23						
PLATI efectuate in anii precedenti si recuperate in anul curent	85.01	-19,23			-19,23						
Plati efectuate in anii precedenti si recuperate in anul curent in sectiunea de functionare a bugetului local	85.01.01	-19,23			-19,23						
Asistenta sociala in caz de boli si invaliditati (68.02.05.02)	68.02.05	3.114,85		831,00	816,77	1.006,00	461,08	3.030,00	3.094,00	3.170,00	
Asistenta sociala in caz de invaliditate	68.02.05.02	3.114,85		831,00	816,77	1.006,00	461,08	3.030,00	3.094,00	3.170,00	
Asistenta sociala pentru familie si copii	68.02.06	65,00		18,00	18,00	23,00	6,00	68,00	71,00	75,00	
Crese	68.02.11	794,35		205,07	240,52	204,63	144,13	831,00	872,00	915,00	
Prevenirea excluderii sociale (68.02.15.01+ 68.02.15.02)	68.02.15	41,00		21,00			20,00	43,00	45,00	47,00	
Ajutor social	68.02.15.01	41,00		21,00			20,00	43,00	45,00	47,00	
Alte cheltuieli in domeniul asigurarilor si asistentei sociale (68.02.50.50)	68.02.50	252,90		65,43	66,43	61,61	59,43	265,00	278,00	292,00	
Alte cheltuieli in domeniul asistentei sociale	68.02.50.50	252,90		65,43	66,43	61,61	59,43	265,00	278,00	292,00	
Partea a IV - a SERVICII SI DEZVOLTARE PUBLICA, LOCUINTE, MEDIU SI APE (70.02+ 74.02)	69.02	2.438,31		718,98	569,20	532,82	617,31	2.057,00	2.159,00	2.266,00	
Locuinte, servicii si dezvoltare publica (70.02.03 la 70.02.50)	70.02	1.125,04		361,26	221,26	171,26	371,26	761,00	799,00	839,00	
CHELTUIELI CURENTE	01	725,04		361,26	221,26	171,26	71,26	761,00	799,00	839,00	
TITLUL II BUNURI SI SERVICII	20	725,04		361,26	221,26	171,26	71,26	761,00	799,00	839,00	
Bunuri si servicii	20.01	725,04		361,26	221,26	171,26	71,26	761,00	799,00	839,00	
Materiale si prestari de servicii cu caracter functional	20.01.09	725,04		361,26	221,26	171,26	71,26	761,00	799,00	839,00	
OPERATIUNI FINANCIARE	79	400,00				100,00	300,00				
TITLUL XVI IMPRUMUTURI	80	400,00				100,00	300,00				
Imprumuturi pentru institutii si servicii publice sau activitati finantate integral din venituri proprii	80.03	400,00				100,00	300,00				
Alimentare cu apa si amenajari hidrotehnice (70.02.05.01+ 70.02.05.02)	70.02.05	400,00				100,00	300,00				
Alimentare cu apa	70.02.05.01	400,00				100,00	300,00				
Iluminat public si electrificari rurale	70.02.06	725,04		361,26	221,26	171,26	71,26	761,00	799,00	839,00	
Protectia mediului (74.02.03 la 74.02.50)	74.02	1.313,27		357,72	347,94	361,56	246,05	1.296,00	1.360,00	1.427,00	
CHELTUIELI CURENTE	01	796,27		216,72	206,94	220,56	152,05	753,00	790,00	828,00	
TITLUL II BUNURI SI SERVICII	20	796,27		216,72	206,94	220,56	152,05	753,00	790,00	828,00	
Bunuri si servicii	20.01	770,80		213,47	202,70	205,82	148,81	739,00	776,00	814,00	
Apa, canal si salubritate	20.01.04	37,75		37,75	37,74	-113,23	37,74	159,00	167,00	175,00	
Materiale si prestari de servicii cu caracter functional	20.01.09	770,80		175,72	164,96	319,05	111,07	580,00	609,00	639,00	
Hrana	20.03	4,57		1,15	1,14	1,14	1,14	5,00	5,00	5,00	
Hrana pentru animale	20.03.02	4,57		1,15	1,14	1,14	1,14	5,00	5,00	5,00	
Bunuri de natura obiectelor de inventar	20.05	11,50				11,50					
Alte obiecte de inventar	20.05.30	11,50				11,50					
Alte cheltuieli	20.30	9,40		2,10	3,10	2,10	2,10	9,00	9,00	9,00	
Chirii	20.30.04	9,40		2,10	3,10	2,10	2,10	9,00	9,00	9,00	
OPERATIUNI FINANCIARE	79	517,00		141,00	141,00	141,00	94,00	543,00	570,00	599,00	
TITLUL XVII RAMBURSARI DE CREDITE	81	517,00		141,00	141,00	141,00	94,00	543,00	570,00	599,00	


Explicatii	Cod	Prevederi				Estimari				
		Anuale	pl. restante	Trim I.	Trim II.	Trim III.	Trim IV.	2021	2022	2023
Rambursari de credite interne	81.02	517,00		141,00	141,00	141,00	94,00	543,00	570,00	599,00
Rambursari de credite aferente datoriei publice interne locale	81.02.05	517,00		141,00	141,00	141,00	94,00	543,00	570,00	599,00
Salubritate si gestiunea deseurilor (74.02.05.01 + 74.02.05.02)	74.02.05	563,00		175,39	125,37	136,87	125,37	580,00	609,00	639,00
Salubritate	74.02.05.01	563,00		175,39	125,37	136,87	125,37	580,00	609,00	639,00
Canalizarea si tratarea apelor reziduale	74.02.06	632,52		155,63	194,88	188,01	94,00	604,00	634,00	666,00
Alte servicii in domeniul protectiei mediului	74.02.50	117,75		26,70	27,69	36,68	26,68	112,00	117,00	122,00
<b>Partea a V - a ACTIUNI ECONOMICE (80.02+ 81.02+ 83.02+ 84.02+ 87.02)</b>	<b>79.02</b>	<b>4.567,99</b>		<b>1.182,05</b>	<b>1.960,93</b>	<b>1.183,82</b>	<b>241,19</b>	<b>3.347,00</b>	<b>3.515,00</b>	<b>3.690,00</b>
<b>Combustibili si energie (81.02.06 la 81.02.50)</b>	<b>81.02</b>	<b>1.378,00</b>		<b>160,75</b>	<b>782,25</b>	<b>435,00</b>		<b>675,00</b>	<b>709,00</b>	<b>744,00</b>
CHELTUIELI CURENTE	01	1.378,00		160,75	782,25	435,00		675,00	709,00	744,00
TITLUL IV SUBVENTII	40	1.078,00		160,75	482,25	435,00		675,00	709,00	744,00
Subventii pentru acoperirea diferentelor de pret si tarif	40.03	1.078,00		160,75	482,25	435,00		675,00	709,00	744,00
TITLUL VI TRANSFERURI INTRE UNITATI ALE ADMINISTRATIEI PUBLICE	51	300,00			300,00					
Transferuri curente	51.01	300,00			300,00					
Transferuri catre institutii publice	51.01.01	300,00			300,00					
Energie termica	81.02.06	1.378,00		160,75	782,25	435,00		675,00	709,00	744,00
<b>Agricultura, silvicultura, piscicultura si vanatoare (83.02.03+ 83.02.50)</b>	<b>83.02</b>	<b>1.059,15</b>		<b>506,20</b>	<b>515,95</b>	<b>37,00</b>		<b>1.073,00</b>	<b>1.126,00</b>	<b>1.182,00</b>
CHELTUIELI CURENTE	01	1.059,15		506,20	515,95	37,00		1.073,00	1.126,00	1.182,00
TITLUL II BUNURI SI SERVICII	20	1.059,15		506,20	515,95	37,00		1.073,00	1.126,00	1.182,00
Bunuri si servicii	20.01	1.048,13		505,18	515,95	27,00		1.072,00	1.125,00	1.181,00
Carburanti si lubrifianti	20.01.05	6,43		4,43		2,00		5,00	5,00	5,00
Materiale si prestari de servicii cu caracter functional	20.01.09	1.037,70		500,75	511,95	25,00		1.063,00	1.116,00	1.172,00
Alte bunuri si servicii pentru intretinere si functionare	20.01.30	4,00			4,00			4,00	4,00	4,00
Bunuri de natura obiectelor de inventar	20.05	10,00				10,00				
Alte obiecte de inventar	20.05.30	10,00				10,00				
Alte cheltuieli	20.30	1,02		1,02				1,00	1,00	1,00
Prime de asigurare non-viata	20.30.03	1,02		1,02				1,00	1,00	1,00
Agricultura (83.02.03.03 la 83.02.03.30)	83.02.03	1.059,15		506,20	515,95	37,00		1.073,00	1.126,00	1.182,00
Alte cheltuieli in domeniul agriculturii	83.02.03.30	1.059,15		506,20	515,95	37,00		1.073,00	1.126,00	1.182,00
<b>Transporturi (84.02.03 la 84.02.50)</b>	<b>84.02</b>	<b>2.130,84</b>		<b>515,10</b>	<b>662,73</b>	<b>711,82</b>	<b>241,19</b>	<b>1.599,00</b>	<b>1.680,00</b>	<b>1.764,00</b>
CHELTUIELI CURENTE	01	2.130,84		515,10	662,73	711,82	241,19	1.599,00	1.680,00	1.764,00
TITLUL I CHELTUIELI DE PERSONAL	10	343,00		95,00	94,00	97,00	57,00	361,00	379,00	398,00
Cheltuieli salariale in bani	10.01	324,00		89,00	89,00	90,00	56,00	340,00	357,00	375,00
Salarii de baza	10.01.01	299,00		82,00	82,00	82,00	53,00	314,00	330,00	347,00
Indemnizatii de hrana	10.01.17	25,00		7,00	7,00	8,00	3,00	26,00	27,00	28,00
Cheltuieli salariale in natura	10.02	12,00		3,00	3,00	6,00		13,00	14,00	15,00
Tichete de vacanta	10.02.06	12,00		3,00	3,00	6,00		13,00	14,00	15,00
Contributii	10.03	7,00		3,00	2,00	2,00	1,00	8,00	8,00	8,00
Contributia asiguratorie pentru munca	10.03.07	7,00		2,00	2,00	2,00	1,00	7,00	7,00	7,00
Contributii platite de angajator in numele angajatului	10.03.08			1,00		-1,00		1,00	1,00	1,00
TITLUL II BUNURI SI SERVICII	20	1.787,84		420,10	568,73	614,82	184,19	1.238,00	1.301,00	1.366,00
Bunuri si servicii	20.01	1.725,06		405,45	566,60	568,82	184,19	1.199,00	1.260,00	1.323,00
Furnituri de birou	20.01.01	0,44		0,44						
Incalzit, iluminat si forta motrica	20.01.03	7,59		5,59	1,00	1,00		6,00	6,00	6,00




Explicatii	Cod	Prevederi				Estimari				
		Anuale	pl. restante	Trim I.	Trim II.	Trim III.	Trim IV.	2021	2022	2023
Carburanti si lubrifianti	20.01.05	60,73		18,37	18,37	5,63	18,36	77,00	81,00	85,00
Piese de schimb	20.01.06	10,07		5,03	5,04			11,00	12,00	13,00
Transport	20.01.07	10,00		3,00	3,00	3,00	1,00	11,00	12,00	13,00
Posta, telecomunicatii, radio, tv, internet	20.01.08	0,75		0,14	0,34	0,14	0,13	1,00	1,00	1,00
Materiale si prestari de servicii cu caracter functional	20.01.09	1.635,48		372,88	538,85	559,05	164,70	1.093,00	1.148,00	1.205,00
Reparatii curente	20.02	46,00				46,00				
Bunuri de natura obiectelor de inventar	20.05	14,19		12,06	2,13			36,00	38,00	40,00
Alte obiecte de inventar	20.05.30	14,19		12,06	2,13			36,00	38,00	40,00
Alte cheltuieli	20.30	2,59		2,59				3,00	3,00	3,00
Prime de asigurare non-viata	20.30.03	2,59		2,59				3,00	3,00	3,00
Transport rutier (84.02.03.01 la 84.02.03.03)	84.02.03	2.130,84		515,10	662,73	711,82	241,19	1.599,00	1.680,00	1.764,00
Transport in comun	84.02.03.02	10,00		3,00	3,00	3,00	1,00	11,00	12,00	13,00
Strazi	84.02.03.03	2.120,84		512,10	659,73	708,82	240,19	1.588,00	1.668,00	1.751,00
<b>EXCEDENT (98.02.96+ 98.02.97)</b>	<b>98.02</b>	<b>3.753,66</b>				<b>1.036,01</b>	<b>2.717,65</b>	<b>4.598,00</b>	<b>5.645,00</b>	<b>6.036,00</b>
Excedentul sectiunii de functionare	98.02.96	3.234,61				646,68	2.587,93			
Excedentul sectiunii de dezvoltare	98.02.97	519,05				389,33	129,72	4.598,00	5.645,00	6.036,00
<b>DEFICIT (99.02.96+ 99.02.97)</b>	<b>99.02</b>	<b>3.817,50</b>		<b>2.652,55</b>	<b>1.164,95</b>			<b>4.598,00</b>	<b>5.645,00</b>	<b>6.036,00</b>
Deficitul sectiunii de functionare	99.02.96	3.234,61		2.306,39	928,22			4.598,00	5.645,00	6.036,00
Deficitul sectiunii de dezvoltare	99.02.97	582,89		346,16	236,73					
<b>SECTIUNEA DE DEZVOLTARE</b>										
<b>TOTAL CHELTUIELI (50.02+ 59.02+ 63.02+ 69.02+ 79.02)</b>	<b>49.02</b>	<b>66.470,34</b>	<b>4,43</b>	<b>5.992,10</b>	<b>15.554,88</b>	<b>26.675,82</b>	<b>18.247,54</b>	<b>60.319,00</b>	<b>62.519,00</b>	<b>65.535,00</b>
CHELTUIELI CURENTE	01	22.496,98	4,40	2.173,42	4.986,62	11.218,13	4.118,81	20.108,00	21.113,00	22.168,00
TITLUL VI TRANSFERURI INTRE UNITATI ALE ADMINISTRATIEI PUBLICE	51	3.485,58		464,58	1.264,00	1.757,00		147,00	154,00	162,00
Transferuri de capital	51.02	3.485,58		464,58	1.264,00	1.757,00		147,00	154,00	162,00
Transferuri pentru finantarea investitiilor la spitale	51.02.12	140,38		140,38				147,00	154,00	162,00
Transferuri de la bugetul de stat catre bugetele locale pentru finantarea aparatului medical si echipamentelor de comunicatii in urgenta in sanatare	51.02.22	541,20		324,20			217,00			
Transferuri de la bugetul de stat catre bugetele locale pentru finantarea reparatiilor capitale in sanatare	51.02.23	1.220,00					1.220,00			
Transferuri de la bugetul de stat catre bugetele locale pentru finantarea altor investitii in sanatare	51.02.24	537,00					537,00			
Transferuri din veniturile proprii ale Ministerului Sanatatii catre bugetele locale pentru finantarea aparatului medical si echipamentelor de comunicatii in urgenta in sanatare	51.02.25	1.047,00			1.264,00		-217,00			
Transferuri din veniturile proprii ale Ministerului Sanatatii catre bugetele locale pentru finantarea reparatiilor capitale in sanatare	51.02.26					1.220,00	-1.220,00			
Transferuri din veniturile proprii ale Ministerului Sanatatii catre bugetele locale pentru finantarea altor investitii in sanatare	51.02.27					537,00	-537,00			
TITLUL X Proiecte cu finantare din fonduri externe nerambursabile aferente cadrului financiar 2014-2020	58	19.011,40	4,40	1.708,84	3.722,62	9.461,13	4.118,81	19.961,00	20.959,00	22.006,00
Programe din Fondul European de Dezvoltare Regionala (FEDR)	58.01	19.011,40	4,40	1.708,84	3.722,62	9.461,13	4.118,81	19.961,00	20.959,00	22.006,00
Finantarea nationala	58.01.01	4.094,55	4,40	247,95	551,44	2.722,62	572,54	2.938,00	3.085,00	3.239,00




Explicatii	Cod	Prevederi					Estimari			
		Anuale	pl. restante	Trim I.	Trim II.	Trim III.	Trim IV.	2021	2022	2023
Finantare externa nerambursabila	58.01.02	13.935,29		1.395,89	3.067,53	6.145,64	3.326,23	16.541,00	17.368,00	18.236,00
Cheltuieli neeligibile	58.01.03	981,56		65,00	103,65	592,87	220,04	482,00	506,00	531,00
CHELTUIELI DE CAPITAL	70	43.973,36	0,03	3.818,68	10.568,26	15.457,69	14.128,73	40.211,00	41.406,00	43.367,00
TITLUL XIII ACTIVE NEFINANCIARE	71	43.973,36	0,03	3.818,68	10.568,26	15.457,69	14.128,73	40.211,00	41.406,00	43.367,00
Active fixe	71.01	43.973,36	0,03	3.818,68	10.568,26	15.457,69	14.128,73	40.211,00	41.406,00	43.367,00
Constructii	71.01.01	41.550,68		2.601,07	9.665,82	15.304,26	13.979,53	37.481,00	38.540,00	40.357,00
Masini, echipamente si mijloace de transport	71.01.02	401,01	0,03	157,00	197,01	36,00	11,00	752,00	790,00	830,00
Mobilier, aparatura birouica si alte active corporale	71.01.03	84,30		17,50	27,30	39,50		65,00	68,00	71,00
Alte active fixe	71.01.30	1.937,37		1.043,11	678,13	77,93	138,20	1.913,00	2.008,00	2.109,00
Partea I - a SERVICIILOR PUBLICE GENERALE (51.02+ 54.02+ 55.02+ 56.02)	50.02	1.253,22	4,43	406,89	310,66	194,48	341,19	1.334,00	1.401,00	1.471,00
Autoritati publice si actiuni externe (51.02.01)	51.02	1.253,22	4,43	406,89	310,66	194,48	341,19	1.334,00	1.401,00	1.471,00
CHELTUIELI CURENTE	01	635,02	4,40		117,85	208,98	308,19	667,00	701,00	736,00
TITLUL X Proiecte cu finantare din fonduri externe nerambursabile aferente cadrului financiar 2014-2020	58	635,02	4,40		117,85	208,98	308,19	667,00	701,00	736,00
Programe din Fondul European de Dezvoltare Regionala (FEDR)	58.01	635,02	4,40		117,85	208,98	308,19	667,00	701,00	736,00
Finantarea nationala	58.01.01	110,42	4,40		31,11	33,42	45,89	116,00	122,00	128,00
Finantare externa nerambursabila	58.01.02	524,60			86,74	175,56	262,30	551,00	579,00	608,00
CHELTUIELI DE CAPITAL	70	618,20	0,03	406,89	192,81	-14,50	33,00	667,00	700,00	735,00
TITLUL XIII ACTIVE NEFINANCIARE	71	618,20	0,03	406,89	192,81	-14,50	33,00	667,00	700,00	735,00
Active fixe	71.01	618,20	0,03	406,89	192,81	-14,50	33,00	667,00	700,00	735,00
Masini, echipamente si mijloace de transport	71.01.02	369,51	0,03	157,00	165,51	36,00	11,00	358,00	376,00	395,00
Mobilier, aparatura birouica si alte active corporale	71.01.03	84,30		17,50	27,30	39,50		65,00	68,00	71,00
Alte active fixe	71.01.30	164,39		232,39		-90,00	22,00	244,00	256,00	269,00
Autoritati executive si legislative (51.02.01.03)	51.02.01	1.253,22	4,43	406,89	310,66	194,48	341,19	1.334,00	1.401,00	1.471,00
Autoritati executive	51.02.01.03	1.253,22	4,43	406,89	310,66	194,48	341,19	1.334,00	1.401,00	1.471,00
Partea a III - a CHELTUIELI SOCIAL - CULTURALE (65.02+ 66.02+ 67.02+ 68.02)	63.02	19.655,04		3.244,92	4.254,34	9.542,89	2.612,89	15.104,00	15.859,00	16.651,00
Invatamant (65.02.03 la 65.02.50)	65.02	1.913,30		941,40	723,77	-8,07	256,20	15,00	16,00	17,00
CHELTUIELI DE CAPITAL	70	1.913,30		941,40	723,77	-8,07	256,20	15,00	16,00	17,00
TITLUL XIII ACTIVE NEFINANCIARE	71	1.913,30		941,40	723,77	-8,07	256,20	15,00	16,00	17,00
Active fixe	71.01	1.913,30		941,40	723,77	-8,07	256,20	15,00	16,00	17,00
Constructii	71.01.01	1.774,07		897,40	626,67		250,00			
Masini, echipamente si mijloace de transport	71.01.02	31,50			31,50					
Alte active fixe	71.01.30	107,73		44,00	65,60	-8,07	6,20	15,00	16,00	17,00
Invatamant prescolar si primar (65.02.03.01+ 65.02.03.02)	65.02.03	1.780,27		897,40	626,67		256,20			
Invatamant prescolar	65.02.03.01	1.780,27		897,40	626,67		256,20			
Invatamant secundar (65.02.04.01 la 65.02.04.03)	65.02.04	119,03		30,00	97,10	-8,07				
Invatamant secundar inferior	65.02.04.01	16,93			25,00	-8,07				
Invatamant secundar superior	65.02.04.02	102,10		30,00	72,10					
Alte cheltuieli in domeniul invatamantului	65.02.50	14,00						15,00	16,00	17,00
Sanatate (66.02.06 la 66.02.50)	66.02	12.850,26		664,58	1.977,01	8.688,97	1.519,70	9.979,00	10.478,00	11.002,00
CHELTUIELI CURENTE	01	12.650,26		464,58	1.977,01	8.688,97	1.519,70	9.769,00	10.257,00	10.770,00
TITLUL VI TRANSFERURI INTRE UNITATI ALE ADMINISTRATIEI PUBLICE	51	3.485,58		464,58	1.264,00	1.757,00		147,00	154,00	162,00
Transferuri de capital	51.02	3.485,58		464,58	1.264,00	1.757,00		147,00	154,00	162,00



Explicatii	Cod	Prevederi				Estimari				
		Anuale	pl. restante	Trim I.	Trim II.	Trim III.	Trim IV.	2021	2022	2023
Transferuri pentru finantarea investitiilor la spitale	51.02.12	140,38		140,38				147,00	154,00	162,00
Transferuri de la bugetul de stat catre bugetele locale pentru finantarea aparatului medical si echipamentelor de comunicatii in urgenta in sanatate	51.02.22	541,20		324,20			217,00			
Transferuri de la bugetul de stat catre bugetele locale pentru finantarea reparatiilor capitale in sanatate	51.02.23	1.220,00					1.220,00			
Transferuri de la bugetul de stat catre bugetele locale pentru finantarea altor investitii in sanatate	51.02.24	537,00					537,00			
Transferuri din veniturile proprii ale Ministerului Sanatatii catre bugetele locale pentru finantarea aparatului medical si echipamentelor de comunicatii in urgenta in sanatate	51.02.25	1.047,00			1.264,00		-217,00			
Transferuri din veniturile proprii ale Ministerului Sanatatii catre bugetele locale pentru finantarea reparatiilor capitale in sanatate	51.02.26					1.220,00	-1.220,00			
Transferuri din veniturile proprii ale Ministerului Sanatatii catre bugetele locale pentru finantarea altor investitii in sanatate	51.02.27					537,00	-537,00			
TITLUL X Proiecte cu finantare din fonduri externe nerambursabile aferente cadrului financiar 2014-2020	58	9.164,68			713,01	6.931,97	1.519,70	9.622,00	10.103,00	10.608,00
Programe din Fondul European de Dezvoltare Regionala (FEDR)	58.01	9.164,68			713,01	6.931,97	1.519,70	9.622,00	10.103,00	10.608,00
Finantarea nationala	58.01.01	2.749,41			105,87	2.424,86	218,68	1.443,00	1.515,00	1.591,00
Finantare externa nerambursabila	58.01.02	6.415,27			607,14	4.507,11	1.301,02	8.179,00	8.588,00	9.017,00
CHELTUIELI DE CAPITAL	70	200,00		200,00				210,00	221,00	232,00
TITLUL XIII ACTIVE NEFINANCIARE	71	200,00		200,00				210,00	221,00	232,00
Active fixe	71.01	200,00		200,00				210,00	221,00	232,00
Alte active fixe	71.01.30	200,00		200,00				210,00	221,00	232,00
Servicii medicale in unitati sanitare cu paturi (66.02.06.01+66.02.06.03)	66.02.06	12.850,26		664,58	1.977,01	8.688,97	1.519,70	9.979,00	10.478,00	11.002,00
Spitale generale	66.02.06.01	12.850,26		664,58	1.977,01	8.688,97	1.519,70	9.979,00	10.478,00	11.002,00
<b>Cultura, recreere si religie (67.02.03 la 67.02.50)</b>	<b>67.02</b>	<b>4.866,48</b>		<b>1.638,94</b>	<b>1.528,56</b>	<b>861,99</b>	<b>836,99</b>	<b>5.094,00</b>	<b>5.338,00</b>	<b>5.604,00</b>
CHELTUIELI CURENTE	01	4.781,53		1.616,99	1.490,56	836,99	836,99	5.021,00	5.272,00	5.535,00
TITLUL X Proiecte cu finantare din fonduri externe nerambursabile aferente cadrului financiar 2014-2020	58	4.781,53		1.616,99	1.490,56	836,99	836,99	5.021,00	5.272,00	5.535,00
Programe din Fondul European de Dezvoltare Regionala (FEDR)	58.01	4.781,53		1.616,99	1.490,56	836,99	836,99	5.021,00	5.272,00	5.535,00
Finantarea nationala	58.01.01	663,23		236,55	216,20	114,93	95,55	697,00	732,00	768,00
Finantare externa nerambursabila	58.01.02	3.758,34		1.340,44	1.225,21	651,25	541,44	3.946,00	4.143,00	4.350,00
Cheltuieli neeligibile	58.01.03	359,96		40,00	49,15	70,81	200,00	378,00	397,00	417,00
CHELTUIELI DE CAPITAL	70	84,95		21,95	38,00	25,00	63,00	66,00	66,00	69,00
TITLUL XIII ACTIVE NEFINANCIARE	71	84,95		21,95	38,00	25,00	63,00	66,00	66,00	69,00
Active fixe	71.01	84,95		21,95	38,00	25,00	63,00	66,00	66,00	69,00
Alte active fixe	71.01.30	84,95		21,95	38,00	25,00	63,00	66,00	66,00	69,00
Servicii recreative si sportive (67.02.05.01 la 67.02.05.03)	67.02.05	1.455,53		785,95	669,58			1.529,00	1.606,00	1.686,00
Sport	67.02.05.01	21,95		5,95	16,00			23,00	24,00	25,00
Intretinere gradini publice, parcuri, zone verzi, baze sportive si de agrement	67.02.05.03	1.433,58		780,00	653,58			1.506,00	1.582,00	1.661,00
Alte servicii in domeniile culturii, recreerii si religiei	67.02.50	3.410,95		852,99	858,98	861,99	836,99	3.555,00	3.732,00	3.918,00
<b>Asigurari si asistenta sociala (68.02.04 la 68.02.50)</b>	<b>68.02</b>	<b>25,00</b>		<b>25,00</b>	<b>25,00</b>	<b>25,00</b>	<b>25,00</b>	<b>26,00</b>	<b>27,00</b>	<b>28,00</b>
CHELTUIELI DE CAPITAL	70	25,00		25,00	25,00	25,00	25,00	26,00	27,00	28,00
TITLUL XIII ACTIVE NEFINANCIARE	71	25,00		25,00	25,00	25,00	25,00	26,00	27,00	28,00




Explicatii	Cod	Prevederi					Estimari			
		Anuale	pl. restante	Trim I.	Trim II.	Trim III.	Trim IV.	2021	2022	2023
Active fixe	71.01	25,00			25,00			26,00	27,00	28,00
Alte active fixe	71.01.30	25,00			25,00			26,00	27,00	28,00
	68.02.11	25,00			25,00			26,00	27,00	28,00
<b>Partea a IV-a a SERVICIILOR SI DEZVOLTARE PUBLICA, LOCUINTE, MEDIU SI APE (70.02+ 74.02)</b>	<b>69.02</b>	<b>35.741,83</b>		<b>1.892,69</b>	<b>7.494,91</b>	<b>13.179,05</b>	<b>13.175,18</b>	<b>34.638,00</b>	<b>35.469,00</b>	<b>36.393,00</b>
Locuinte, servicii si dezvoltare publica (70.02.03 la 70.02.50)	70.02	3.508,54		328,99	1.131,19	1.061,57	986,79	3.683,00	3.867,00	4.061,00
CHELTUIELI CURENTE	01	3.025,34		36,85	965,13	1.036,57	986,79	3.176,00	3.335,00	3.502,00
TITLUL X Proiecte cu finantare din fonduri externe nerambursabile aferente cadrului financiar 2014-2020	58	3.025,34		36,85	965,13	1.036,57	986,79	3.176,00	3.335,00	3.502,00
Programe din Fondul European de Dezvoltare Regionala (FEDR)	58.01	3.025,34		36,85	965,13	1.036,57	986,79	3.176,00	3.335,00	3.502,00
Finantarea nationala	58.01.01	371,43		10,80	138,96	79,57	142,10	472,00	496,00	521,00
Finantare externa nerambursabila	58.01.02	2.077,35		26,05	771,67	434,94	844,69	2.647,00	2.779,00	2.918,00
Cheltuieli neeligibile	58.01.03	576,56			54,50	522,06		57,00	60,00	63,00
CHELTUIELI DE CAPITAL	70	483,20		292,14	166,06	25,00		507,00	532,00	559,00
TITLUL XIII ACTIVE NEFINANCIARE	71	483,20		292,14	166,06	25,00		507,00	532,00	559,00
Active fixe	71.01	483,20		292,14	166,06	25,00		507,00	532,00	559,00
Alte active fixe	71.01.30	483,20		292,14	166,06	25,00		507,00	532,00	559,00
Locuinte (70.02.03.01+ 70.02.03.30)	70.02.03	3.025,34		36,85	965,13	1.036,57	986,79	3.176,00	3.335,00	3.502,00
Dezvoltarea sistemului de locuinte	70.02.03.01	3.025,34		36,85	965,13	1.036,57	986,79	3.176,00	3.335,00	3.502,00
Alte servicii in domeniile locuintelor, serviciilor si dezvoltarii comunale	70.02.50	483,20		292,14	166,06	25,00		507,00	532,00	559,00
<b>Protectia mediului (74.02.03 la 74.02.50)</b>	<b>74.02</b>	<b>32.233,29</b>		<b>1.563,70</b>	<b>6.363,72</b>	<b>12.117,48</b>	<b>12.188,39</b>	<b>30.955,00</b>	<b>31.602,00</b>	<b>32.332,00</b>
CHELTUIELI DE CAPITAL	70	32.233,29		1.563,70	6.363,72	12.117,48	12.188,39	30.955,00	31.602,00	32.332,00
TITLUL XIII ACTIVE NEFINANCIARE	71	32.233,29		1.563,70	6.363,72	12.117,48	12.188,39	30.955,00	31.602,00	32.332,00
Active fixe	71.01	32.233,29		1.563,70	6.363,72	12.117,48	12.188,39	30.955,00	31.602,00	32.332,00
Constructii	71.01.01	31.875,17		1.424,17	6.256,13	12.091,48	12.103,39	30.667,00	31.300,00	32.015,00
Alte active fixe	71.01.30	358,12		139,53	107,59	26,00	85,00	288,00	302,00	317,00
Canalizarea si tratarea apelor reziduale	74.02.06	32.233,29		1.563,70	6.363,72	12.117,48	12.188,39	30.955,00	31.602,00	32.332,00
<b>Partea a V-a a ACTIUNI ECONOMICE (80.02+ 81.02+ 83.02+ 84.02+ 87.02)</b>	<b>79.02</b>	<b>9.820,25</b>		<b>447,60</b>	<b>3.494,97</b>	<b>3.759,40</b>	<b>2.118,28</b>	<b>9.243,00</b>	<b>9.790,00</b>	<b>11.020,00</b>
<b>Combustibili si energie (81.02.06 la 81.02.50)</b>	<b>81.02</b>	<b>1.751,31</b>		<b>81,60</b>	<b>675,95</b>	<b>546,62</b>	<b>447,14</b>	<b>1.859,00</b>	<b>1.951,00</b>	<b>2.048,00</b>
CHELTUIELI CURENTE	01	1.374,83		25,00	436,07	446,62	467,14	1.443,00	1.514,00	1.589,00
TITLUL X Proiecte cu finantare din fonduri externe nerambursabile aferente cadrului financiar 2014-2020	58	1.374,83		25,00	436,07	446,62	467,14	1.443,00	1.514,00	1.589,00
Programe din Fondul European de Dezvoltare Regionala (FEDR)	58.01	1.374,83		25,00	436,07	446,62	467,14	1.443,00	1.514,00	1.589,00
Finantarea nationala	58.01.01	199,46			59,30	69,84	70,32	209,00	219,00	230,00
Finantare externa nerambursabila	58.01.02	1.130,33			376,77	376,78	376,78	1.187,00	1.246,00	1.308,00
Cheltuieli neeligibile	58.01.03	45,04		25,00		20,04		47,00	49,00	51,00
CHELTUIELI DE CAPITAL	70	376,48		56,60	239,88	100,00	-20,00	416,00	437,00	459,00
TITLUL XIII ACTIVE NEFINANCIARE	71	376,48		56,60	239,88	100,00	-20,00	416,00	437,00	459,00
Active fixe	71.01	376,48		56,60	239,88	100,00	-20,00	416,00	437,00	459,00
Constructii	71.01.01	4,00			4,00			4,00	4,00	4,00
Masini, echipamente si mijloace de transport	71.01.02							394,00	414,00	435,00
Alte active fixe	71.01.30	372,48		56,60	235,88	100,00	-20,00	18,00	19,00	20,00
Energie termica	81.02.06	1.751,31		81,60	675,95	546,62	447,14	1.859,00	1.951,00	2.048,00
<b>Agricultura, silvicultura, piscicultura si vanatoare (83.02.03+ 83.02.50)</b>	<b>83.02</b>	<b>40,00</b>			<b>40,00</b>			<b>42,00</b>	<b>44,00</b>	<b>46,00</b>
CHELTUIELI DE CAPITAL	70	40,00			40,00			42,00	44,00	46,00




Explicatii	Cod	Prevederi				Estimari				
		Anuale	pl. restante	Trim I.	Trim II.	Trim III.	Trim IV.	2021	2022	2023
TITLUL XIII ACTIVE NEFINANCIARE	71	40,00			40,00			42,00	44,00	46,00
Active fixe	71.01	40,00			40,00			42,00	44,00	46,00
Alte active fixe	71.01.30	40,00			40,00			42,00	44,00	46,00
Agricultura (83.02.03.03 la 83.02.03.30)	83.02.03	40,00			40,00			42,00	44,00	46,00
Alte cheltuieli in domeniul agriculturii	83.02.03.30	40,00			40,00			42,00	44,00	46,00
<b>Transporturi (84.02.03 la 84.02.50)</b>	<b>84.02</b>	<b>7.897,94</b>		<b>280,00</b>	<b>2.779,02</b>	<b>3.212,78</b>	<b>1.626,14</b>	<b>7.204,00</b>	<b>7.650,00</b>	<b>8.773,00</b>
CHELTUIELI DE CAPITAL	70	7.897,94		280,00	2.779,02	3.212,78	1.626,14	7.204,00	7.650,00	8.773,00
TITLUL XIII ACTIVE NEFINANCIARE	71	7.897,94		280,00	2.779,02	3.212,78	1.626,14	7.204,00	7.650,00	8.773,00
Active fixe	71.01	7.897,94		280,00	2.779,02	3.212,78	1.626,14	7.204,00	7.650,00	8.773,00
Constructii	71.01.01	7.897,44		279,50	2.779,02	3.212,78	1.626,14	6.810,00	7.236,00	8.338,00
Alte active fixe	71.01.30	0,50		0,50				394,00	414,00	435,00
Transport rutier (84.02.03.01 la 84.02.03.03)	84.02.03	7.897,94		280,00	2.779,02	3.212,78	1.626,14	7.204,00	7.650,00	8.773,00
Strazi	84.02.03.03	7.897,94		280,00	2.779,02	3.212,78	1.626,14	7.204,00	7.650,00	8.773,00
<b>Alte actiuni economice (87.02.01 la 87.02.50)</b>	<b>87.02</b>	<b>131,00</b>		<b>86,00</b>			<b>45,00</b>	<b>138,00</b>	<b>145,00</b>	<b>153,00</b>
CHELTUIELI CURENTE	01	30,00		30,00				32,00	34,00	36,00
TITLUL X Proiecte cu finantare din fonduri externe nerambursabile aferente cadrului financiar 2014-2020	58	30,00		30,00				32,00	34,00	36,00
Programe din Fondul European de Dezvoltare Regionala (FEDR)	58.01	30,00		30,00				32,00	34,00	36,00
Finantarea nationala	58.01.01	0,60		0,60				1,00	1,00	1,00
Finantare externa nerambursabila	58.01.02	29,40		29,40				31,00	33,00	35,00
CHELTUIELI DE CAPITAL	70	101,00		56,00			45,00	106,00	111,00	117,00
TITLUL XIII ACTIVE NEFINANCIARE	71	101,00		56,00			45,00	106,00	111,00	117,00
Active fixe	71.01	101,00		56,00			45,00	106,00	111,00	117,00
Alte active fixe	71.01.30	101,00		56,00			45,00	106,00	111,00	117,00
Alte actiuni economice	87.02.50	131,00		86,00			45,00	138,00	145,00	153,00
<b>EXCEDENT (98.02.96+ 98.02.97)</b>	<b>98.02</b>	<b>3.753,66</b>				<b>1.036,01</b>	<b>2.717,65</b>	<b>4.598,00</b>	<b>5.645,00</b>	<b>6.036,00</b>
Excedentul sectiunii de functionare	98.02.96	3.234,61				646,68	2.587,93			
Excedentul sectiunii de dezvoltare	98.02.97	519,05		<b>2.652,55</b>	<b>1.164,95</b>	389,33	129,72	4.598,00	5.645,00	6.036,00
<b>DEFICIT (99.02.96+ 99.02.97)</b>	<b>99.02</b>	<b>3.817,50</b>		<b>2.306,39</b>	<b>928,22</b>			<b>4.598,00</b>	<b>5.645,00</b>	<b>6.036,00</b>
Deficitul sectiunii de functionare	99.02.96	3.234,61		346,16	236,73			4.598,00	5.645,00	6.036,00
Deficitul sectiunii de dezvoltare	99.02.97	582,89								

Ordonator principal de credite



Conducator compartiment financiar

V




Anexa nr. 3  
la HCL-179/2020  
10 buget venit

**BUGETUL INSTITUTIILOR PUBLICE SI ACTIVITATILOR FINANTATE INTEGRAL  
SAU PARTIAL DIN VENITURI PROPRII, PE ANUL 2020 SI ESTIMARI PENTRU ANII 2021 - 2023 - VENITURI**


- mii lei -

Explicatii	Cod	Prevederi				Estimari			
		Anuale	Trim. I.	Trim. II.	Trim. III.	Trim. IV.	2021	2022	2023
TOTAL VENITURI (00.02+ 00.15+ 00.16+ 00.17+ 45.10+ 46.10+ 48.10)	00.01	53.100,66	13.567,16	13.963,69	13.836,79	11.733,02	51.510,00	54.085,00	56.787,00
I. VENITURI CURENTE (00.03+ 00.12)	00.02	29.635,56	8.598,58	7.466,92	6.229,09	7.340,97	31.393,00	32.962,00	34.609,00
C. VENITURI NEFINANCIARE (00.13+ 00.14)	00.12	29.635,56	8.598,58	7.466,92	6.229,09	7.340,97	31.393,00	32.962,00	34.609,00
C1. VENITURI DIN PROPRIETATE (30.10+ 31.10)	00.13	168,60	38,93	51,50	27,00	51,17	177,00	186,00	195,00
Venituri din proprietate (30.10.05 la 30.10.50)	30.10	168,60	38,93	51,50	27,00	51,17	177,00	186,00	195,00
Venituri din concesiuni si inchirieri (30.10.05.30)	30.10.05	117,00	20,00	46,00	22,00	29,00	123,00	129,00	135,00
Alte venituri din concesiuni si inchirieri de catre institutiile publice	30.10.05.30	117,00	20,00	46,00	22,00	29,00	123,00	129,00	135,00
Alte venituri din proprietate	30.10.50	51,60	18,93	5,50	5,00	22,17	54,00	57,00	60,00
C2. VANZARI DE BUNURI SI SERVICII (33.10+ 34.10+ 35.10+ 36.10+ 37.10)	00.14	29.466,96	8.559,65	7.415,42	6.202,09	7.289,80	31.216,00	32.776,00	34.414,00
Venituri din prestari de servicii si alte activitati (33.10.05 la 33.10.50)	33.10	28.840,85	8.318,24	7.233,62	6.088,39	7.200,60	30.567,00	32.095,00	33.699,00
Taxe si alte venituri in invatamant	33.10.05	80,00	28,00	26,00	26,00	26,00	84,00	88,00	92,00
Contributia elevilor si studentilor pentru internate, camine si cantine	33.10.14	929,50	240,00	260,00	202,00	227,50	976,00	1.025,00	1.076,00
Venituri din contractele incheiate cu casele de asigurari sociale de sanatate	33.10.21	13.375,00	3.321,21	3.406,03	3.053,48	3.594,28	14.044,00	14.746,00	15.483,00
Venituri din contractele incheiate cu directiile de sanatate publica din sume alocate de la bugetul de stat	33.10.30	1.130,00	203,72	297,35	298,84	330,09	1.187,00	1.246,00	1.308,00
Alte venituri din prestari de servicii si alte activitati	33.10.50	13.326,35	4.525,31	3.244,24	2.534,07	3.022,73	14.276,00	14.990,00	15.740,00
Diverse venituri (36.10.04 la 36.10.50)	36.10	618,78	234,08	181,80	113,70	89,20	649,00	681,00	715,00
Alte venituri	36.10.50	618,78	234,08	181,80	113,70	89,20	649,00	681,00	715,00
Transferuri voluntare, altele decat subventiile (37.10.01 la 37.10.50)	37.10	7,33	7,33						
Donatii si sponsorizari	37.10.01	7,33	7,33						
Varsaminte din sectiunea de functionare pentru finantarea sectiunii de dezvoltare a bugetului local	37.10.03	-2.821,68	-196,50	-1.011,48	-269,00	-1.344,70	-1.796,00	-1.886,00	-1.980,00
Varsaminte din sectiunea de functionare	37.10.04	2.821,68	196,50	1.011,48	269,00	1.344,70	1.796,00	1.886,00	1.980,00
III. OPERATIUNI FINANCIARE (40.10+ 41.10)	00.16	400,00			100,00	300,00			
Alte operatiuni financiare (41.10.01 la 41.10.11)	41.10	400,00			100,00	300,00			
Imprumuturi de la bugetul local	41.10.11	400,00			100,00	300,00			
IV. SUBVENTII (00.18)	00.17	23.065,10	4.968,58	6.496,77	7.507,70	4.092,05	20.117,00	21.123,00	22.178,00
SUBVENTII DE LA ALTE NIVELE ALE ADMINISTRATIEI PUBLICE (42.10+ 43.10)	00.18	23.065,10	4.968,58	6.496,77	7.507,70	4.092,05	20.117,00	21.123,00	22.178,00
SUBVENTII DE LA ALTE ADMINISTRATII (43.10.09 la 43.10.40)	43.10	23.065,10	4.968,58	6.496,77	7.507,70	4.092,05	20.117,00	21.123,00	22.178,00
Subventii pentru institutii publice	43.10.09	4.823,04	1.109,92	1.604,91	1.792,03	316,18	4.520,00	4.746,00	4.983,00
Subventii din bugetele locale pentru finantarea cheltuielilor curente din domeniul sanatatii	43.10.10	50,27	16,43	11,28	11,28	11,28	45,00	47,00	49,00
Subventii din bugetele locale pentru finantarea cheltuielilor de capital din domeniul sanatatii	43.10.14	602,79	324,20	278,59	278,59	234,00	246,00	258,00	258,00
Sume din veniturile proprii ale Ministerului Sanatatii catre bugetele locale pentru finantarea investitiilor in sanatate (43.10.17.01 la 43.10.17.03)	43.10.17	3.000,00		1.264,00	1.736,00				






Explicatii	Cod	Prevederi						Estimari				
		Anuale	Trim. I.	Trim. II.	Trim. III.	Trim. IV.	2021	2022	2023			
Sume din veniturile proprii ale Ministerului Sanatatii catre bugetele locale pentru finantarea aparatului medical si echipamentelor de comunicatii in urgenta in sanatate	43.10.17.01	1.264,00		1.264,00								
Sume din veniturile proprii ale Ministerului Sanatatii catre bugetele locale pentru finantarea reparatiilor capitale in sanatate	43.10.17.02	1.199,00			1.199,00							
Sume din veniturile proprii ale Ministerului Sanatatii catre bugetele locale pentru finantarea altor investitii in sanatate	43.10.17.03	537,00			537,00							
Subventii din bugetul fondului national unic de asigurari sociale de sanatate pentru acoperirea cresterilor salariale	43.10.33	14.589,00	3.518,03	3.616,58	3.689,80	3.764,59	15.318,00	16.084,00		16.888,00		
<b>VENITURILE SECTIUNII DE FUNCTIONARE (00.02 la 00.17)</b>	<b>00.01</b>	<b>46.676,19</b>	<b>13.046,46</b>	<b>11.688,21</b>	<b>11.553,20</b>	<b>10.388,32</b>	<b>49.480,00</b>	<b>51.953,00</b>		<b>54.549,00</b>		
I. VENITURI CURENTE (00.03+ 00.12)	00.02	26.813,88	8.402,08	6.455,44	5.960,09	5.996,27	29.597,00	31.076,00		32.629,00		
C. VENITURI NEFISCALE (00.13+ 00.14)	00.12	26.813,88	8.402,08	6.455,44	5.960,09	5.996,27	29.597,00	31.076,00		32.629,00		
C1. VENITURI DIN PROPRIETATE (30.10+ 31.10)	00.13	168,60	38,93	51,50	27,00	51,17	177,00	186,00		195,00		
Venituri din proprietate (30.10.05 la 30.10.50)	30.10	168,60	38,93	51,50	27,00	51,17	177,00	186,00		195,00		
Venituri din concesiuni si inchirieri (30.10.05.30)	30.10.05	117,00	20,00	46,00	22,00	29,00	123,00	129,00		135,00		
Alte venituri din concesiuni si inchirieri de catre institutiile publice	30.10.05.30	117,00	20,00	46,00	22,00	29,00	123,00	129,00		135,00		
Alte venituri din proprietate	30.10.50	51,60	18,93	5,50	5,00	22,17	54,00	57,00		60,00		
C2. VANZARI DE BUNURI SI SERVICII (31.10+ 33.10+ 34.10+ 35.10+ 36.10+ 37.10)	00.14	26.645,28	8.363,15	6.403,94	5.933,09	5.945,10	29.420,00	30.890,00		32.434,00		
Venituri din prestari de servicii si alte activitati (33.10.05 la 33.10.50)	33.10	28.840,85	8.318,24	7.233,62	6.088,39	7.200,60	30.567,00	32.095,00		33.699,00		
Taxe si alte venituri in invatamant	33.10.05	80,00	28,00	26,00		26,00	84,00	88,00		92,00		
Contributia elevilor si studentilor pentru internate, camine si cantine	33.10.14	929,50	240,00	260,00	202,00	227,50	976,00	1.025,00		1.076,00		
Venituri din contractele incheiate cu casele de asigurari sociale de sanatate	33.10.21	13.375,00	3.321,21	3.406,03	3.053,48	3.594,28	14.044,00	14.746,00		15.483,00		
Venituri din contractele incheiate cu directiile de sanatate publica din sume alocate de la bugetul de stat	33.10.30	1.130,00	203,72	297,35	298,84	330,09	1.187,00	1.246,00		1.308,00		
Alte venituri din prestari de servicii si alte activitati	33.10.50	13.326,35	4.525,31	3.244,24	2.534,07	3.022,73	14.276,00	14.990,00		15.740,00		
Diverse venituri (36.10.04 la 36.10.50)	36.10	618,78	234,08	181,80	113,70	89,20	649,00	681,00		715,00		
Alte venituri	36.10.50	618,78	234,08	181,80	113,70	89,20	649,00	681,00		715,00		
Transferuri voluntare, altele decat subventiile (37.10.01 la 37.10.50)	37.10	-2.814,35	-189,17	-1.011,48	-269,00	-1.344,70	-1.796,00	-1.886,00		-1.980,00		
Donatii si sponsorizari	37.10.01	7,33	7,33									
Varsaminte din sectiunea de functionare pentru finantarea sectiunii de dezvoltare a bugetului local	37.10.03	-2.821,68	-196,50	-1.011,48	-269,00	-1.344,70	-1.796,00	-1.886,00		-1.980,00		
III. OPERATIUNI FINANCIARE (40.10+ 41.10)	00.16	400,00		100,00	100,00	300,00						
Alte operatiuni financiare (41.10.01 la 41.10.11)	41.10	400,00		100,00	100,00	300,00						
Imprumuturi de la bugetul local	41.10.11	400,00		100,00	100,00	300,00						
IV. SUBVENTII (00.18)	00.17	19.462,31	4.644,38	5.232,77	5.493,11	4.092,05	19.883,00	20.877,00		21.920,00		
SUBVENTII DE LA ALTE NIVELE ALE ADMINISTRATIEI PUBLICE (42.10+ 43.10)	00.18	19.462,31	4.644,38	5.232,77	5.493,11	4.092,05	19.883,00	20.877,00		21.920,00		
SUBVENTII DE LA ALTE ADMINISTRATII (43.10.09 la 43.10.40)	43.10	19.462,31	4.644,38	5.232,77	5.493,11	4.092,05	19.883,00	20.877,00		21.920,00		
Subventii pentru institutii publice	43.10.09	4.823,04	1.109,92	1.604,91	1.792,03	316,18	4.520,00	4.746,00		4.983,00		
Subventii din bugetele locale pentru finantarea cheltuielilor curente din domeniul sanatatii	43.10.10	50,27	16,43	11,28	11,28	11,28	45,00	47,00		49,00		
Subventii din bugetul fondului national unic de asigurari sociale de sanatate pentru acoperirea cresterilor salariale	43.10.33	14.589,00	3.518,03	3.616,58	3.689,80	3.764,59	15.318,00	16.084,00		16.888,00		
<b>VENITURILE SECTIUNII DE DEZVOL TARE (00.02+ 00.15+ 00.16+ 00.17+ 45.10+ 46.10+ 48.10) - TOTAL</b>	<b>00.01</b>	<b>6.424,47</b>	<b>520,70</b>	<b>2.275,48</b>	<b>2.283,59</b>	<b>1.344,70</b>	<b>2.030,00</b>	<b>2.132,00</b>		<b>2.238,00</b>		



Explicatii	Cod	Prevederi				Estimari			
		Anuale	Trim I.	Trim II.	Trim III.	Trim IV.	2021	2022	2023
I. VENITURI CURENTE (00.12)	00.02	2.821,68	196,50	1.011,48	269,00	1.344,70	1.796,00	1.886,00	1.980,00
C. VENITURI NEFISCALE (00.14)	00.12	2.821,68	196,50	1.011,48	269,00	1.344,70	1.796,00	1.886,00	1.980,00
C2. VANZARI DE BUNURI SI SERVICII (36.10+ 37.10)	00.14	2.821,68	196,50	1.011,48	269,00	1.344,70	1.796,00	1.886,00	1.980,00
Transferuri voluntare, altele decat subventiile (37.10.04)	37.10	2.821,68	196,50	1.011,48	269,00	1.344,70	1.796,00	1.886,00	1.980,00
Transferuri din sectiunea de functionare	37.10.04	2.821,68	196,50	1.011,48	269,00	1.344,70	1.796,00	1.886,00	1.980,00
IV. SUBVENTII (00.18)	00.17	3.602,79	324,20	1.264,00	2.014,59		234,00	246,00	258,00
SUBVENTII DE LA ALTE NIVELE ALE ADMINISTRATIEI PUBLICE (42.10+ 43.10)	00.18	3.602,79	324,20	1.264,00	2.014,59		234,00	246,00	258,00
SUBVENTII DE LA ALTE ADMINISTRATII (43.10.14 la 43.10.37)	43.10	3.602,79	324,20	1.264,00	2.014,59		234,00	246,00	258,00
Subventii din bugetele locale pentru finantarea cheltuielilor de capital din domeniul sanatatii	43.10.14	602,79	324,20		278,59		234,00	246,00	258,00
Sume din veniturile proprii ale Ministerului Sanatatii catre bugetele locale pentru finantarea investitiilor in sanatate (43.10.17.01 la 43.10.17.03)	43.10.17	3.000,00		1.264,00	1.736,00				
Sume din veniturile proprii ale Ministerului Sanatatii catre bugetele locale pentru finantarea aparaturii medicale si echipamentelor de comunicatii in urgenta in sanatatate	43.10.17.01	1.264,00		1.264,00					
Sume din veniturile proprii ale Ministerului Sanatatii catre bugetele locale pentru finantarea reparatiilor capitale in sanatate	43.10.17.02	1.199,00			1.199,00				
Sume din veniturile proprii ale Ministerului Sanatatii catre bugetele locale pentru finantarea altor investitii in sanatate	43.10.17.03	537,00			537,00				

Ordonator principal de credite



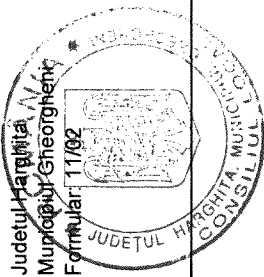
Conducator compartiment financiar

Anex nr. 4  
la HCL-179/2020


10 buget cheltuieli

**BUGETUL INSTITUTIILOR PUBLICE SI ACTIVITATILOR FINANTATE INTEGRAL SAU PARTIAL DIN VENITURI PROPRII, PE ANUL 2020 SI ESTIMARI PENTRU ANII 2021 - 2023 - CHELTUIELI**


- mii lei -




Explicatii	Cod	Prevederi					Estimari			
		Anuale	pl. restante	Trim I.	Trim II.	Trim III.	Trim IV.	2021	2022	2023
<b>TOTAL CHELTUIELI (50.10+ 59.10+ 63.10+ 69.10+ 79.10+ 88.10)</b>	<b>49.10</b>	<b>59.274,37</b>		<b>18.971,11</b>	<b>14.437,95</b>	<b>13.895,16</b>	<b>11.970,15</b>	<b>51.215,00</b>	<b>53.778,00</b>	<b>56.467,00</b>
CHELTUIELI CURENTE	01	52.668,64		18.184,70	12.019,80	11.772,76	10.691,38	48.987,00	51.495,00	54.126,00
TITLUL I CHELTUIELI DE PERSONAL	10	31.120,34		7.228,39	7.778,66	7.882,22	8.231,07	32.889,00	33.713,00	34.552,00
Cheltuieli salariale in bani	10.01	29.976,20		7.060,63	7.519,98	7.709,05	7.686,54	31.614,00	32.407,00	33.214,00
Salarii de baza	10.01.01	22.094,75		5.206,89	5.547,73	5.718,93	5.621,20	23.450,00	24.065,00	24.693,00
Sporuri pentru conditii de munca	10.01.05	3.125,02		671,17	769,85	806,85	877,15	2.912,00	2.977,00	3.043,00
Alte sporuri	10.01.06	1.699,20		400,59	410,90	435,28	452,43	2.270,00	2.314,00	2.358,00
Fond pentru posturi ocupate prin cumul	10.01.10	21,40		6,40	5,11	1,19	8,70	22,00	23,00	24,00
Fond aferent platii cu ora	10.01.11	42,82		13,35	14,52	4,05	10,90	45,00	47,00	49,00
Indemnizatii de delegare	10.01.13	2,00			8,75		-6,75	9,00	9,00	9,00
Alocatii pentru locuinte	10.01.16	10,00		3,00	3,00	3,00	1,00	11,00	12,00	13,00
Indemnizatii de hrana	10.01.17	1.241,01		298,88	323,48	322,23	296,42	1.291,00	1.324,00	1.356,00
Alte drepturi salariale in bani	10.01.30	1.740,00		460,35	436,64	417,52	425,49	1.604,00	1.636,00	1.669,00
Cheltuieli salariale in natura	10.02	476,40		11,00	91,80	-1,40	375,00	577,00	592,00	607,00
Tichete de vacanta	10.02.06	476,40		11,00	91,80	-1,40	375,00	577,00	592,00	607,00
Contributii	10.03	667,74		156,76	166,88	174,57	169,53	698,00	714,00	731,00
Contributia asiguratorie pentru munca	10.03.07	667,74		156,76	166,88	174,57	169,53	698,00	714,00	731,00
<b>TITLUL II BUNURI SI SERVICII</b>	<b>20</b>	<b>21.271,00</b>		<b>10.889,71</b>	<b>4.171,34</b>	<b>3.819,77</b>	<b>2.390,18</b>	<b>15.827,00</b>	<b>17.505,00</b>	<b>19.294,00</b>
Bunuri si servicii	20.01	13.842,46		7.284,78	2.840,12	2.393,61	1.323,95	11.239,00	11.683,00	13.234,00
Furnituri de birou	20.01.01	348,09		254,67	31,94	25,57	35,91	135,00	140,00	144,00
Materiale pentru curatenie	20.01.02	359,21		233,34	37,62	39,65	48,60	133,00	136,00	138,00
Incalzit, iluminat si forta motrica	20.01.03	2.717,26		1.082,74	803,14	503,46	327,92	2.366,00	2.463,00	2.563,00
Apa, canal si salubritate	20.01.04	488,01		266,15	61,21	85,96	74,69	229,00	238,00	246,00
Carburanti si lubrifianti	20.01.05	4.936,55		2.162,80	854,55	1.488,45	430,75	4.135,00	4.309,00	5.585,00
Piese de schimb	20.01.06	785,96		405,75	439,60	-127,14	67,75	1.581,00	1.658,00	1.738,00
Transport	20.01.07	369,00		246,50	57,50	34,50	30,50	193,00	197,00	201,00
Posta, telecomunicatii, radio, tv, internet	20.01.08	281,73		226,04	21,43	16,93	17,33	87,00	89,00	91,00
Materiale si prestari de servicii cu caracter functional	20.01.09	3.405,42		2.362,26	494,03	285,03	264,10	2.204,00	2.269,00	2.336,00
Alte bunuri si servicii pentru intretinere si functionare	20.01.30	151,23		44,53	39,10	41,20	26,40	176,00	184,00	192,00
Reparatii curente	20.02	2.432,18		1.027,41	441,90	590,24	372,63	1.337,00	2.454,00	2.577,00
Hrana	20.03	1.215,00		448,29	280,00	228,71	258,00	1.112,00	1.158,00	1.205,00
Hrana pentru oameni	20.03.01	1.215,00		448,29	280,00	228,71	258,00	1.112,00	1.158,00	1.205,00
Medicamente si materiale sanitare	20.04	1.499,00		829,70	247,00	213,90	208,00	878,00	896,00	911,00
Medicamente	20.04.01	659,40		292,00	133,40	115,00	119,00	450,00	459,00	467,00
Materiale sanitare	20.04.02	520,70		287,00	91,00	77,70	65,00	327,00	334,00	340,00
Dezinfectanti	20.04.04	318,90		250,70	23,00	21,20	24,00	101,00	103,00	104,00
Bunuri de natura obiectelor de inventar	20.05	786,34		333,47	132,73	225,47	94,67	412,00	429,00	446,00




Explicatii	Cod	Prevederi				Estimari				
		Anuale	pl. restante	Trim I.	Trim II.	Trim III.	Trim IV.	2021	2022	2023
Uniforme si echipament	20.05.01	96,17		3,24	45,76	-1,00	48,17	71,00	75,00	79,00
Lejerie si accesorii de pat	20.05.03	12,00			7,50	1,00	3,50	12,00	12,00	12,00
Alte obiecte de inventar	20.05.30	678,17		330,23	79,47	225,47	43,00	329,00	342,00	355,00
Deplasari, detasari, transferari	20.06	258,85		217,11	27,51	10,56	3,67	35,00	36,00	36,00
Deplasari interne, detasari, transferari	20.06.01	253,55		217,11	22,41	10,41	3,62	29,00	30,00	30,00
Deplasari in strainatate	20.06.02	5,30			5,10	0,15	0,05	6,00	6,00	6,00
Carti, publicatii si materiale documentare	20.11	19,45		1,13	13,68	3,98	0,66	19,00	19,00	19,00
Consultanta si expertiza	20.12	2,00			2,00			2,00	2,00	2,00
Pregatire profesionala	20.13	277,70		219,00	44,70	2,00	12,00	104,00	107,00	110,00
Protectia muncii	20.14	275,88		216,47	14,97	31,97	12,47	28,00	29,00	30,00
Alte cheltuieli	20.30	662,14		312,35	126,33	119,33	104,13	661,00	692,00	724,00
Reclama si publicitate	20.30.01	29,00		9,00	9,00	-8,00	19,00	38,00	40,00	42,00
Prime de asigurare non-viata	20.30.03	2,60			1,60	0,50	0,50	1,00	1,00	1,00
Chirii	20.30.04	68,32		23,37	16,65	11,65	16,65	129,00	134,00	139,00
Alte cheltuieli cu bunuri si servicii	20.30.30	562,22		279,98	99,08	115,18	67,98	493,00	517,00	542,00
TITLUL IX ASISTENTA SOCIALA	57	9,30		3,20	3,40	2,70				
Ajutoare sociale	57.02	9,30		3,20	3,40	2,70				
Ajutoare sociale in natura	57.02.02	9,30		3,20	3,40	2,70				
TITLUL XI ALTE CHELTUIELI	59	268,00		63,40	66,40	68,07	70,13	271,00	277,00	280,00
Sume aferente persoanelor cu handicap neincadrate	59.40	268,00		63,40	66,40	68,07	70,13	271,00	277,00	280,00
CHELTUIELI DE CAPITAL	70	6.325,26		536,41	2.418,15	2.088,40	1.282,30	1.965,00	2.007,00	2.051,00
TITLUL XIII ACTIVE NEFINANCIARE	71	6.325,26		536,41	2.418,15	2.088,40	1.282,30	1.965,00	2.007,00	2.051,00
Active fixe	71.01	3.757,26		536,41	2.118,15	764,40	338,30	1.702,00	1.731,00	1.761,00
Constructii	71.01.01	537,00				537,00				
Masini, echipamente si mijloace de transport	71.01.02	3.001,45		510,70	1.818,15	407,60	265,00	1.392,00	1.405,00	1.419,00
Alte active fixe	71.01.30	218,81		25,71	300,00	-180,20	73,30	310,00	326,00	342,00
Reparatii capitale aferente activelor fixe	71.03	2.568,00			300,00	1.324,00	944,00	263,00	276,00	290,00
OPERATIUNI FINANCIARE	79	284,00		250,00		34,00		263,00	276,00	290,00
TITLUL XVII RAMBURSARI DE CREDITE	81	284,00		250,00		34,00		263,00	276,00	290,00
Rambursari de credite interne	81.02	284,00		250,00		34,00		263,00	276,00	290,00
Rambursari de credite aferente datoriei publice interne locale	81.02.05	284,00		250,00		34,00		263,00	276,00	290,00
PLATI EFECTUATE IN ANII PRECEDENTI SI RECUPERATE IN ANUL CURENT	84	-3,53					-3,53			
TITLUL XIX PLATI EFECTUATE IN ANII PRECEDENTI SI RECUPERATE IN ANUL CURENT	85	-3,53					-3,53			
Plati efectuate in anii precedenti si recuperate in anul curent	85.01	-3,53					-3,53			
Plati efectuate in anii precedenti si recuperate in anul curent in sectiunea de functionare a bugetului local	85.01.01	-3,53					-3,53			
Partea a III-a CHELTUIELI SOCIAL- CULTURALE (65.10+ 66.10+ 67.10+ 68.10)	63.10	44.355,09		14.292,97	10.850,37	10.608,74	8.603,01	38.448,00	39.351,00	40.256,00
Invatamant (65.10.02 la 65.10.50)	65.10	1.700,49		335,16	569,73	429,46	366,14	1.515,00	1.581,00	1.649,00
CHELTUIELI CURENTE	01	1.601,59		335,16	533,23	367,06	366,14	1.515,00	1.581,00	1.649,00
TITLUL I CHELTUIELI DE PERSONAL	10	201,35		51,63	56,73	39,15	53,84	130,00	136,00	142,00
Cheltuieli salariale in bani	10.01	191,62		49,85	50,48	38,35	52,94	125,00	131,00	137,00
Salarii de baza	10.01.01	112,60		26,50	26,10	29,60	30,40	51,00	54,00	57,00




Explicatii	Cod	Prevederi				Estimari				
		Anuale	pl. restante	Trim I.	Trim II.	Trim III.	Trim IV.	2021	2022	2023
Alte sporuri	10.01.06	4,20		1,30	1,35	0,21	1,34	4,00	4,00	4,00
Fond pentru posturi ocupate prin cumul	10.01.10	21,40		6,40	5,11	1,19	8,70	22,00	23,00	24,00
Fond aferent platii cu ora	10.01.11	42,82		13,35	14,52	4,05	10,90	45,00	47,00	49,00
Indemnizatii de hrana	10.01.17	10,60		2,30	3,40	3,30	1,60	3,00	3,00	3,00
Indemnizatii salariale in natura	10.02	5,05			5,05			2,00	2,00	2,00
Tichete de vacanta	10.02.06	5,05			5,05			2,00	2,00	2,00
Contributii	10.03	4,68		1,78	1,20	0,80	0,90	3,00	3,00	3,00
Contributia asiguratorie pentru munca	10.03.07	4,68		1,78	1,20	0,80	0,90	3,00	3,00	3,00
TITLUL II BUNURI SI SERVICII	20	1.390,94		280,33	473,10	325,21	312,30	1.385,00	1.445,00	1.507,00
Bunuri si servicii	20.01	341,98		79,94	134,40	57,54	70,10	300,00	311,00	322,00
Furnituri de birou	20.01.01	19,50		5,45	4,40	5,95	3,70	15,00	15,00	15,00
Materiale pentru curatenie	20.01.02	25,94		8,86	8,28	4,95	3,85	24,00	25,00	26,00
Incalzit, iluminat si forta motrica	20.01.03	112,04		16,00	62,00	7,04	27,00	91,00	95,00	99,00
Apa, canal si salubritate	20.01.04	14,36		3,00	7,86	2,50	1,00	14,00	14,00	14,00
Carburanti si lubrifianti	20.01.05	4,50		2,00	1,80	0,25	0,45	4,00	4,00	4,00
Piese de schimb	20.01.06	24,00		9,00	5,50	7,50	2,00	23,00	24,00	25,00
Transport	20.01.07	34,00		11,50	7,50	4,50	10,50	25,00	26,00	27,00
Posta, telecomunicatii, radio, tv, internet	20.01.08	6,00		4,00	2,00			6,00	6,00	6,00
Materiale si prestari de servicii cu caracter functional	20.01.09	37,79		7,00	14,34	7,35	9,10	36,00	37,00	38,00
Alte bunuri si servicii pentru intretinere si functionare	20.01.30	63,85		13,13	20,72	17,50	12,50	62,00	65,00	68,00
Reparatii curente	20.02	88,00		9,00	36,00	38,00	5,00	89,00	93,00	98,00
Hrana	20.03	715,00		162,29	196,00	152,71	204,00	782,00	822,00	863,00
Hrana pentru oameni	20.03.01	715,00		162,29	196,00	152,71	204,00	782,00	822,00	863,00
Medicamente si materiale sanitare	20.04	31,50		14,20	10,40	5,90	1,00	23,00	23,00	23,00
Medicamente	20.04.01	9,40		2,00	4,40	2,00	1,00	7,00	7,00	7,00
Materiale sanitare	20.04.02	10,70		5,00	3,00	2,70		8,00	8,00	8,00
Dezinfectanti	20.04.04	11,40		7,20	3,00	1,20		8,00	8,00	8,00
Bunuri de natura obiectelor de inventar	20.05	131,76		5,00	51,50	53,56	21,70	121,00	126,00	131,00
Uniforme si echipament	20.05.01	18,00			16,00	1,00	1,00	19,00	20,00	21,00
Lenjerie si accesorii de pat	20.05.03	12,00			7,50	1,00	3,50	12,00	12,00	12,00
Alte obiecte de inventar	20.05.30	101,76		5,00	28,00	51,56	17,20	90,00	94,00	98,00
Deplasari, detasari, transferari	20.06	19,00		2,00	14,00	1,00	2,00	14,00	14,00	14,00
Deplasari interne, detasari, transferari	20.06.01	15,00		2,00	10,00	1,00	2,00	10,00	10,00	10,00
Deplasari in strainatate	20.06.02	4,00			4,00			4,00	4,00	4,00
Carti, publicatii si materiale documentare	20.11	15,85		0,15	12,70	3,00		15,00	15,00	15,00
Consultanta si expertiza	20.12	2,00			2,00			2,00	2,00	2,00
Pregatire profesionala	20.13	17,50		1,00	7,50	6,00	3,00	15,00	15,00	15,00
Protectia muncii	20.14	13,00		3,00	3,50	4,50	2,00	13,00	13,00	13,00
Alte cheltuieli	20.30	15,35		3,75	5,10	3,00	3,50	11,00	11,00	11,00
Prime de asigurare non-viata	20.30.03	2,60			1,60	0,50	0,50	1,00	1,00	1,00
Alte cheltuieli cu bunuri si servicii	20.30.30	12,75		3,75	3,50	2,50	3,00	10,00	10,00	10,00
TITLUL IX ASISTENTA SOCIALA	57	9,30		3,20	3,40	2,70				
Ajutoare sociale	57.02	9,30		3,20	3,40	2,70				
Ajutoare sociale in natura	57.02.02	9,30		3,20	3,40	2,70				



Explicatii	Cod	Prevederi					Estimari					
		Anuale	pl. restante	Trim I.	Trim II.	Trim III.	Trim IV.	2021	2022	2023		
	70	98,90			36,50	62,40						
CHELTUIELI DE CAPITAL												
TITLUL XIII ACTIVE NEFINANCIARE	71	98,90			36,50	62,40						
Active fixe	71.01	98,90			36,50	62,40						
Masini, echipamente si mijloace de transport	71.01.02	73,90			11,50	62,40						
Alte active fixe	71.01.30	25,00			25,00							
Invatamant prescolar si primar (65.10.03.01+ 65.10.03.02)	65.10.03	480,49		130,23	147,66	106,50	96,10	502,00	524,00	547,00		
Invatamant prescolar	65.10.03.01	438,00		117,50	133,50	103,00	84,00	458,00	478,00	499,00		
Invatamant primar	65.10.03.02	42,49		12,73	14,16	3,50	12,10	44,00	46,00	48,00		
Invatamant secundar (65.10.04.01 la 65.10.04.03)	65.10.04	133,00		43,00	46,00	34,00	10,00	137,00	141,00	145,00		
Invatamant secundar inferior	65.10.04.01	133,00		43,00	46,00	34,00	10,00	137,00	141,00	145,00		
Servicii auxiliare pentru educatie (65.10.11.02 la 65.10.11.30)	65.10.11	1.087,00		161,93	376,07	288,96	260,04	876,00	916,00	957,00		
Internate si cantine pentru elevi	65.10.11.03	816,85		122,58	304,47	180,36	209,44	854,00	893,00	933,00		
Alte servicii auxiliare	65.10.11.30	270,15		39,35	71,60	108,60	50,60	22,00	23,00	24,00		
Sanatate (66.10.06 la 66.10.50)	66.10	38.266,25		12.718,99	8.835,62	8.910,40	7.801,24	32.350,00	32.960,00	33.560,00		
CHELTUIELI CURENTE	01	33.909,67		12.294,79	7.181,24	6.903,40	7.530,24	31.217,00	31.827,00	32.427,00		
TITLUL I CHELTUIELI DE PERSONAL	10	24.931,00		5.813,74	6.058,28	6.248,28	6.810,70	26.819,00	27.339,00	27.859,00		
Cheltuieli salariale in bani	10.01	24.016,00		5.687,47	5.924,62	6.110,43	6.293,48	25.773,00	26.273,00	26.773,00		
Salarii de baza	10.01.01	16.754,00		3.982,49	4.155,47	4.262,01	4.354,03	18.235,00	18.589,00	18.943,00		
Sporuri pentru conditii de munca	10.01.05	2.852,00		614,17	700,85	737,85	799,13	2.635,00	2.686,00	2.737,00		
Alte sporuri	10.01.06	1.695,00		399,29	409,55	435,07	451,09	2.266,00	2.310,00	2.354,00		
Indemnizatii de hrana	10.01.17	1.005,00		231,17	252,11	257,98	263,74	1.065,00	1.086,00	1.106,00		
Alte drepturi salariale in bani	10.01.30	1.710,00		460,35	406,64	417,52	425,49	1.572,00	1.602,00	1.633,00		
Cheltuieli salariale in natura	10.02	375,00						375,00	472,00	490,00		
Tichete de vacanta	10.02.06	375,00						375,00	472,00	490,00		
Contributii	10.03	540,00		126,27	133,66	137,85	142,22	574,00	585,00	596,00		
Contributia asiguratorie pentru munca	10.03.07	540,00		126,27	133,66	137,85	142,22	574,00	585,00	596,00		
TITLUL II BUNURI SI SERVICII	20	8.710,67		6.417,65	1.056,56	587,05	649,41	4.127,00	4.211,00	4.288,00		
Bunuri si servicii	20.01	5.475,40		4.230,22	654,28	234,77	356,73	2.763,00	2.820,00	2.874,00		
Furnituri de birou	20.01.01	279,00		232,00	15,00	15,00	17,00	62,00	64,00	65,00		
Materiale pentru curatenie	20.01.02	301,00		221,00	25,00	19,00	36,00	93,00	95,00	96,00		
Incalzit, iluminat si forta motrica	20.01.03	866,00		476,00	190,00	67,00	133,00	722,00	737,00	751,00		
Apa, canal si salubritate	20.01.04	290,00		225,00	27,00	16,00	22,00	103,00	106,00	108,00		
Carburanti si lubrifianti	20.01.05	218,00		205,00	5,00	4,00	4,00	21,00	21,00	21,00		
Piese de schimb	20.01.06	315,00		251,00	20,00	10,00	34,00	82,00	84,00	86,00		
Transport	20.01.07	322,00		235,00	40,00	27,00	20,00	155,00	158,00	161,00		
Posta, telecomunicatii, radio, tv, internet	20.01.08	239,00		212,00	10,00	8,00	9,00	42,00	43,00	44,00		
Materiale si prestari de servicii cu caracter functional	20.01.09	2.645,40		2.173,22	322,28	68,77	81,13	1.451,00	1.479,00	1.508,00		
Alte bunuri si servicii pentru intretinere si functionare	20.01.30							32,00	33,00	34,00		
Hrana	20.03	500,00		286,00	84,00	76,00	54,00	330,00	336,00	342,00		
Hrana pentru oameni	20.03.01	500,00		286,00	84,00	76,00	54,00	330,00	336,00	342,00		
Medicamente si materiale sanitare	20.04	1.467,50		815,50	237,00	208,00	207,00	855,00	873,00	888,00		
Medicamente	20.04.01	650,00		290,00	129,00	113,00	118,00	443,00	452,00	460,00		
Materiale sanitare	20.04.02	510,00		282,00	88,00	75,00	65,00	319,00	326,00	332,00		
Dezinfectanti	20.04.04	307,50		243,50	20,00	20,00	24,00	93,00	95,00	96,00		




Explicatii	Cod	Prevederi					Estimari				
		Anuale	pl. restante	Trim I.	Trim II.	Trim III.	Trim IV.	2021	2022	2023	
Bunuri de natură obiectelor de inventar	20.05	260,00		230,00	10,00	10,00	10,00	50,00	50,00	50,00	50,00
Alte obiecte de inventar	20.05.30	260,00		230,00	10,00	10,00	10,00	50,00	50,00	50,00	50,00
Deplasari, detasari, transferari	20.06	230,00		213,00	10,00	7,00		10,00	11,00	11,00	11,00
Deplasari interne, detasari, transferari	20.06.01	230,00		213,00	10,00	7,00		10,00	11,00	11,00	11,00
Pregatire profesionala	20.13	230,00		210,00	10,00	10,00		21,00	21,00	21,00	21,00
Protectia muncii	20.14	220,00		210,00	10,00			5,00	5,00	5,00	5,00
Alte cheltuieli	20.30	327,77		222,93	41,28			93,00	95,00	97,00	97,00
Chirii	20.30.04							52,00	53,00	54,00	54,00
Alte cheltuieli cu bunuri si servicii	20.30.30	327,77		222,93	41,28			41,00	42,00	43,00	43,00
TITLUL XI ALTE CHELTUIELI	59	268,00		63,40	66,40	68,07	70,13	271,00	277,00	280,00	280,00
Sume aferente persoanelor cu handicap neincadrate	59.40	268,00		63,40	66,40	68,07	70,13	271,00	277,00	280,00	280,00
CHELTUIELI DE CAPITAL	70	4.356,58		424,20	1.654,38	2.007,00	271,00	1.133,00	1.133,00	1.133,00	1.133,00
TITLUL XIII ACTIVE NEFINANCIARE	71	4.356,58		424,20	1.654,38	2.007,00	271,00	1.133,00	1.133,00	1.133,00	1.133,00
Active fixe	71.01	3.136,58		424,20	1.654,38	787,00	271,00	1.133,00	1.133,00	1.133,00	1.133,00
Constructii	71.01.01	537,00				537,00					
Masini, echipamente si mijloace de transport	71.01.02	2.578,58		419,20	1.649,38	245,00	265,00	1.133,00	1.133,00	1.133,00	1.133,00
Alte active fixe	71.01.30	21,00		5,00	5,00	1,220,00	6,00				
Reparatii capitale aferente activelor fixe	71.03	1.220,00									
Servicii medicale in unitati sanitare cu paturi (66.10.06.01+ 66.10.06.03)	66.10.06	38.266,25		12.718,99	8.835,62	8.910,40	7.801,24	32.350,00	32.960,00	33.560,00	33.560,00
Spitale generale	66.10.06.01	38.266,25		12.718,99	8.835,62	8.910,40	7.801,24	32.350,00	32.960,00	33.560,00	33.560,00
<b>Cultura, recreere si religie (67.10.03 la 67.10.50)</b>	<b>67.10</b>	<b>4.388,35</b>		<b>1.238,82</b>	<b>1.445,02</b>	<b>1.268,88</b>	<b>435,63</b>	<b>4.583,00</b>	<b>4.810,00</b>	<b>5.047,00</b>	<b>5.047,00</b>
CHELTUIELI CURENTE	01	4.373,88		1.238,82	1.427,02	1.268,88	439,16	4.564,00	4.790,00	5.026,00	5.026,00
TITLUL I CHELTUIELI DE PERSONAL	10	3.020,45		788,02	976,81	918,64	336,98	3.082,00	3.237,00	3.399,00	3.399,00
Cheltuieli salariale in bani	10.01	2.871,45		771,01	871,76	899,25	329,43	2.927,00	3.074,00	3.228,00	3.228,00
Salarii de baza	10.01.01	2.633,24		709,90	769,34	842,60	311,40	2.683,00	2.817,00	2.958,00	2.958,00
Indemnizatii de delegare	10.01.13	2,00		3,00	3,00	3,00	-6,75	9,00	9,00	9,00	9,00
Alocatii pentru locuinte	10.01.16	10,00		3,00	3,00	3,00	1,00	11,00	12,00	13,00	13,00
Indemnizatii de hrana	10.01.17	196,21		58,11	60,67	53,65	23,78	192,00	202,00	212,00	212,00
Alte drepturi salariale in bani	10.01.30	30,00			30,00			32,00	34,00	36,00	36,00
Cheltuieli salariale in natura	10.02	86,75			86,75			91,00	96,00	101,00	101,00
Tichete de vacanta	10.02.06	86,75			86,75			91,00	96,00	101,00	101,00
Contributii	10.03	62,25		17,01	18,30	19,39	7,55	64,00	67,00	70,00	70,00
Contributia asiguratorie pentru munca	10.03.07	62,25		17,01	18,30	19,39	7,55	64,00	67,00	70,00	70,00
TITLUL II BUNURI SI SERVICII	20	1.353,43		450,80	450,21	350,24	102,18	1.482,00	1.553,00	1.627,00	1.627,00
Bunuri si servicii	20.01	1.027,61		372,91	343,55	262,80	48,35	920,00	964,00	1.010,00	1.010,00
Furnituri de birou	20.01.01	4,70		0,55	1,78	1,38	0,99	5,00	5,00	5,00	5,00
Materiale pentru curatenie	20.01.02	5,20		0,60	1,83	2,13	0,64	5,00	5,00	5,00	5,00
Incauzit, iluminat si forta motrica	20.01.03	708,88		291,28	251,68	147,46	18,46	648,00	681,00	716,00	716,00
Apa, canal si salubritate	20.01.04	24,00		4,82	5,52	12,62	1,04	17,00	18,00	19,00	19,00
Carburanti si lubrifianti	20.01.05	14,00		6,40	4,60	2,00	1,00	14,00	14,00	14,00	14,00
Piese de schimb	20.01.06	1,00			1,00			1,00	1,00	1,00	1,00
Transport	20.01.07	13,00			10,00	3,00		13,00	13,00	13,00	13,00
Posta, telecomunicatii, radio, tv, internet	20.01.08	13,30		3,55	3,45	3,95	2,35	14,00	14,00	14,00	14,00
Materiale si prestari de servicii cu caracter functional	20.01.09	176,15		39,31	50,31	71,56	14,97	142,00	149,00	156,00	156,00




Explicatii	Cod	Prevederi				Estimari				
		Anuale	pl. restante	Trim I.	Trim II.	Trim III.	Trim IV.	2021	2022	2023
Alte bunuri si servicii pentru intretinere si functionare	20.01.30	67,38		26,40	13,38	18,70	8,90	61,00	64,00	67,00
Reparatii curente	20.02	33,47		5,00	32,27	-8,80	5,00	60,00	63,00	66,00
Bunuri de natura obiectelor de inventar	20.05	46,00		11,50	8,40	22,30	3,80	30,00	31,00	32,00
Unelte, utilaje si echipament	20.05.01	10,00				10,00				
Alte obiecte de inventar	20.05.30	36,00		11,50	8,40	12,30	3,80	30,00	31,00	32,00
Deplasari, detasari, transferari	20.06	9,85		2,11	3,51	2,56	1,67	11,00	11,00	11,00
Deplasari interne, detasari, transferari	20.06.01	8,55		2,11	2,41	2,41	1,62	9,00	9,00	9,00
Deplasari in strainatate	20.06.02	1,30			1,10	0,15	0,05	2,00	2,00	2,00
Carti, publicatii si materiale documentare	20.11	3,60		0,98	0,98	0,98	0,66	4,00	4,00	4,00
Pregatire profesionala	20.13	11,20		5,00	7,20	-1,00		15,00	15,00	15,00
Alte cheltuieli	20.30	221,70		53,30	54,30	71,40	42,70	442,00	465,00	489,00
Alte cheltuieli cu bunuri si servicii	20.30.30	221,70		53,30	54,30	71,40	42,70	442,00	465,00	489,00
CHELTUIELI DE CAPITAL	70	18,00			18,00			19,00	20,00	21,00
TITLUL XIII ACTIVE NEFINANCIARE	71	18,00			18,00			19,00	20,00	21,00
Active fixe	71.01	18,00			18,00			19,00	20,00	21,00
Masini, echipamente si mijloace de transport	71.01.02	18,00			18,00			19,00	20,00	21,00
PLATI EFECTUATE IN ANII PRECEDENTI SI RECUPERATE IN ANUL CURENT	84	-3,53						-3,53		
TITLUL XIX PLATI EFECTUATE IN ANII PRECEDENTI SI RECUPERATE IN ANUL CURENT	85	-3,53						-3,53		
PLATI efectuate in anii precedenti si recuperate in anul curent	85.01	-3,53						-3,53		
PLATI efectuate in anii precedenti si recuperate in anul curent in sectiunea de functionare a bugetului local	85.01.01	-3,53						-3,53		
Servicii culturale (67.10.03.03 la 67.10.03.30)	67.10.03	3.240,45		893,52	1.031,28	920,52	395,13	3.538,00	3.714,00	3.897,00
Muzee	67.10.03.03	609,00		145,65	190,65	191,45	81,25	615,00	647,00	680,00
Instituti publice de spectacole si concerte	67.10.03.04	1.646,02		504,03	534,98	482,44	124,57	1.681,00	1.766,00	1.854,00
Casa de cultura	67.10.03.06	474,94		127,60	129,49	115,29	102,56	707,00	740,00	775,00
Alte servicii culturale	67.10.03.30	510,49		116,24	176,16	131,34	86,75	535,00	561,00	588,00
Servicii recreative si sportive (67.10.05.01)	67.10.05	1.147,90		345,30	413,74	348,36	40,50	1.045,00	1.096,00	1.150,00
Sport	67.10.05.01	1.147,90		345,30	413,74	348,36	40,50	1.045,00	1.096,00	1.150,00
Partea a IV-a a SERVICIILOR SI DEZVOLTARE PUBLICA, LOCUINTE, MEDIU SI APE (70.10+ 74.10)	69.10	14.919,28		4.678,14	3.587,58	3.286,42	3.367,14	12.767,00	14.427,00	16.211,00
Locuinte, servicii si dezvoltare publica (70.10.03 la 70.10.50)	70.10	14.919,28		4.678,14	3.587,58	3.286,42	3.367,14	12.767,00	14.427,00	16.211,00
CHELTUIELI CURENTE	01	12.783,50		4.315,93	2.878,31	3.233,42	2.355,84	11.691,00	13.297,00	15.024,00
TITLUL I CHELTUIELI DE PERSONAL	10	2.967,54		575,00	686,84	676,15	1.029,55	2.858,00	3.001,00	3.152,00
Cheltuieli salariale in bani	10.01	2.897,13		552,30	673,12	661,02	1.010,69	2.789,00	2.929,00	3.076,00
Salarii de baza	10.01.01	2.594,91		488,00	596,82	584,72	925,37	2.481,00	2.605,00	2.735,00
Sporuri pentru conditii de munca	10.01.05	273,02		57,00	69,00	69,00	78,02	277,00	291,00	306,00
Indemnizatii de hrana	10.01.17	29,20		7,30	7,30	7,30	7,30	31,00	33,00	35,00
Cheltuieli salariale in natura	10.02	9,60		11,00		-1,40		12,00	13,00	14,00
Tichete de vacanta	10.02.06	9,60		11,00		-1,40		12,00	13,00	14,00
Contributii	10.03	60,81		11,70	13,72	16,53	18,86	57,00	59,00	62,00
Contributia asiguratorie pentru munca	10.03.07	60,81		11,70	13,72	16,53	18,86	57,00	59,00	62,00
TITLUL II BUNURI SI SERVICII	20	9.815,96		3.740,93	2.191,47	2.557,27	1.326,29	8.833,00	10.296,00	11.872,00
Bunuri si servicii	20.01	6.997,47		2.601,71	1.707,89	1.838,50	849,37	7.256,00	7.588,00	9.028,00







Explicatii	Cod	Prevederi				Estimari				
		Anuale	pl. restante	Trim I.	Trim II.	Trim III.	Trim IV.	2021	2022	2023
Furnituri de birou	20.01.01	44,89		16,67	10,76	3,24	14,22	53,00	56,00	59,00
Materiale pentru curatenie	20.01.02	27,07		2,88	2,51	13,57	8,11	11,00	11,00	11,00
Incalzit /fluminat si forta motrica	20.01.03	1.030,34		299,46	299,46	281,96	149,46	905,00	950,00	997,00
Apă caldă si salubritate	20.01.04	159,65		33,33	20,83	54,84	50,65	95,00	100,00	105,00
Carburanti si lubrifianti	20.01.05	4.700,05		1.949,40	843,15	1.482,20	425,30	4.096,00	4.270,00	5.546,00
Piese de schimb	20.01.06	445,96		145,75	413,10	-144,64	31,75	1.475,00	1.549,00	1.626,00
Posta, telecomunicatii, radio, tv, internet	20.01.08	23,43		6,49	5,98	4,98	5,98	25,00	26,00	27,00
Materiale si prestari de servicii cu caracter functional	20.01.09	546,08		142,73	107,10	137,35	158,90	575,00	604,00	634,00
Alte bunuri si servicii pentru intretinere si functionare	20.01.30	20,00		5,00	5,00	5,00	5,00	21,00	22,00	23,00
Reparatii curente	20.02	2.310,71		1.013,41	373,63	561,04	362,63	1.188,00	2.298,00	2.413,00
Bunuri de natura obiectelor de inventar	20.05	348,58		86,97	62,83	139,61	59,17	211,00	222,00	233,00
Uniforme si echipament	20.05.01	68,17		3,24	29,76	-12,00	47,17	52,00	55,00	58,00
Alte obiecte de inventar	20.05.30	280,41		83,73	33,07	151,61	12,00	159,00	167,00	175,00
Pregatire profesionala	20.13	19,00		3,00	20,00	-13,00	9,00	53,00	56,00	59,00
Protectia muncii	20.14	42,88		3,47	1,47	27,47	10,47	10,00	11,00	12,00
Alte cheltuieli	20.30	97,32		32,37	25,65	3,65	35,65	115,00	121,00	127,00
Reclama si publicitate	20.30.01	29,00		9,00	9,00	-8,00	19,00	38,00	40,00	42,00
Chirii	20.30.04	68,32		23,37	16,65	11,65	16,65	77,00	81,00	85,00
CHELTUIELI DE CAPITAL	70	1.851,78		112,21	709,27	19,00	1.011,30	813,00	854,00	897,00
TITLUL XIII ACTIVE NEFINANCIARE	71	1.851,78		112,21	709,27	19,00	1.011,30	813,00	854,00	897,00
Active fixe	71.01	503,78		112,21	409,27	-85,00	67,30	550,00	578,00	607,00
Masini, echipamente si mijloace de transport	71.01.02	330,97		91,50	139,27	100,20	100,20	240,00	252,00	265,00
Alte active fixe	71.01.30	172,81		20,71	270,00	-185,20	67,30	310,00	326,00	342,00
Reparatii capitale aferente activelor fixe	71.03	1.348,00			300,00	104,00	944,00	263,00	276,00	290,00
OPERATIUNI FINANCIARE	79	284,00		250,00		34,00		263,00	276,00	290,00
TITLUL XVII RAMBURSARI DE CREDITE	81	284,00		250,00		34,00		263,00	276,00	290,00
Rambursari de credite interne	81.02	284,00		250,00		34,00		263,00	276,00	290,00
Rambursari de credite aferente datoriei publice interne locale	81.02.05	284,00		250,00		34,00		263,00	276,00	290,00
Alte servicii in domeniile locuintelor, serviciilor si dezvoltarii comunale	70.10.50	14.919,28		4.678,14	3.587,58	3.286,42	3.367,14	12.767,00	14.427,00	16.211,00
EXCEDENT (98.10.96+ 98.10.97)	98.10	257,59				195,19	62,40	336,00	143,00	149,00
Excedentul sectiunii de dezvoltare	98.10.97	257,59				195,19	62,40	336,00	143,00	149,00
DEFICIT (99.10.96+ 99.10.97)	99.10	6.435,12		5.407,77	474,26	248,45	304,64	336,00	143,00	149,00
Deficitul sectiunii de functionare	99.10.96	6.276,74		5.392,06	331,59	248,45	304,64	336,00	143,00	149,00
Deficitul sectiunii de dezvoltare	99.10.97	158,38		15,71	142,67					
<b>SECTIUNEA DE FUNCTIONARE</b>										
TOTAL CHELTUIELI (50.10+ 59.10+ 63.10+ 69.10+ 79.10+ 88.10)	49.10	52.949,11		18.434,70	12.019,80	11.806,76	10.687,85	49.250,00	51.771,00	54.416,00
CHELTUIELI CURENTE	01	52.668,64		18.184,70	12.019,80	11.772,76	10.691,38	48.987,00	51.495,00	54.126,00
TITLUL I CHELTUIELI DE PERSONAL	10	31.120,34		7.228,39	7.778,66	7.882,22	8.231,07	32.889,00	33.713,00	34.552,00
Cheltuieli salariale in bani	10.01	29.976,20		7.060,63	7.519,98	7.709,05	7.686,54	31.614,00	32.407,00	33.214,00
Salarii de baza	10.01.01	22.094,75		5.206,89	5.547,73	5.718,93	5.621,20	23.450,00	24.065,00	24.693,00
Sporuri pentru conditii de munca	10.01.05	3.125,02		671,17	769,85	806,85	877,15	2.912,00	2.977,00	3.043,00
Alte sporuri	10.01.06	1.699,20		400,59	410,90	435,28	452,43	2.270,00	2.314,00	2.358,00
Fond pentru posturi ocupate prin cumul	10.01.10	21,40		6,40	5,11	1,19	8,70	22,00	23,00	24,00




Explicatii	Cod	Prevederi				Estimari				
		Anuale	pl. restante	Trim I.	Trim II.	Trim III.	Trim IV.	2021	2022	2023
10.01.11	10.01.11	42,82		13,35	14,52	4,05	10,90	45,00	47,00	49,00
10.01.13	10.01.13	2,00			8,75		-6,75	9,00	9,00	9,00
10.01.16	10.01.16	10,00		3,00	3,00	3,00	1,00	11,00	12,00	13,00
10.01.17	10.01.17	1.241,01		298,88	323,48	322,23	296,42	1.291,00	1.324,00	1.356,00
10.01.30	10.01.30	1.740,00		460,35	436,64	417,52	425,49	1.604,00	1.636,00	1.669,00
10.02	10.02	476,40		11,00	91,80	-1,40	375,00	577,00	592,00	607,00
10.02.06	10.02.06	476,40		11,00	91,80	-1,40	375,00	577,00	592,00	607,00
10.03	10.03	667,74		156,76	166,88	174,57	169,53	698,00	714,00	731,00
10.03.07	10.03.07	667,74		156,76	166,88	174,57	169,53	698,00	714,00	731,00
20	20	21.271,00		10.889,71	4.171,34	3.819,77	2.390,18	15.827,00	17.505,00	19.294,00
20.01	20.01	13.842,46		7.284,78	2.840,12	2.393,61	1.323,95	11.239,00	11.683,00	13.234,00
20.01.01	20.01.01	348,09		254,67	31,94	25,57	35,91	135,00	140,00	144,00
20.01.02	20.01.02	359,21		233,34	37,62	39,65	48,60	133,00	136,00	138,00
20.01.03	20.01.03	2.717,26		1.082,74	803,14	503,46	327,92	2.366,00	2.463,00	2.563,00
20.01.04	20.01.04	488,01		266,15	61,21	85,96	74,69	229,00	238,00	246,00
20.01.05	20.01.05	4.936,55		2.162,80	854,55	1.488,45	430,75	4.135,00	4.309,00	5.585,00
20.01.06	20.01.06	785,96		405,75	439,60	-127,14	67,75	1.581,00	1.658,00	1.738,00
20.01.07	20.01.07	369,00		246,50	57,50	34,50	30,50	193,00	197,00	201,00
20.01.08	20.01.08	281,73		226,04	21,43	16,93	17,33	87,00	89,00	91,00
20.01.09	20.01.09	3.405,42		2.362,26	494,03	285,03	264,10	2.204,00	2.269,00	2.336,00
20.01.30	20.01.30	151,23		44,53	39,10	41,20	26,40	176,00	184,00	192,00
20.02	20.02	2.432,18		1.027,41	441,90	590,24	372,63	1.337,00	2.454,00	2.577,00
20.03	20.03	1.215,00		448,29	280,00	228,71	258,00	1.112,00	1.158,00	1.205,00
20.03.01	20.03.01	1.215,00		448,29	280,00	228,71	258,00	1.112,00	1.158,00	1.205,00
20.04	20.04	1.499,00		829,70	247,40	213,90	208,00	878,00	896,00	911,00
20.04.01	20.04.01	659,40		292,00	133,40	115,00	119,00	450,00	459,00	467,00
20.04.02	20.04.02	520,70		287,00	91,00	77,70	65,00	327,00	334,00	340,00
20.04.04	20.04.04	318,90		250,70	23,00	21,20	24,00	101,00	103,00	104,00
20.05	20.05	786,34		333,47	132,73	225,47	94,67	412,00	429,00	446,00
20.05.01	20.05.01	96,17		3,24	45,76	-1,00	48,17	71,00	75,00	79,00
20.05.03	20.05.03	12,00			7,50	1,00	3,50	12,00	12,00	12,00
20.05.30	20.05.30	678,17		330,23	79,47	225,47	43,00	329,00	342,00	355,00
20.06	20.06	258,85		217,11	27,51	10,56	3,67	35,00	36,00	36,00
20.06.01	20.06.01	253,55		217,11	22,41	10,41	3,62	29,00	30,00	30,00
20.06.02	20.06.02	5,30			5,10	0,15	0,05	6,00	6,00	6,00
20.11	20.11	19,45		1,13	13,68	3,98	0,66	19,00	19,00	19,00
20.12	20.12	2,00			2,00			2,00	2,00	2,00
20.13	20.13	277,70		219,00	44,70	2,00	12,00	104,00	107,00	110,00
20.14	20.14	275,88		216,47	14,97	31,97	12,47	28,00	29,00	30,00
20.30	20.30	662,14		312,35	126,33	119,33	104,13	661,00	692,00	724,00
20.30.01	20.30.01	29,00		9,00	9,00	-8,00	19,00	38,00	40,00	42,00
20.30.03	20.30.03	2,60			1,60	0,50	0,50	1,00	1,00	1,00
20.30.04	20.30.04	68,32		23,37	16,65	11,65	16,65	129,00	134,00	139,00
20.30.30	20.30.30	562,22		279,98	99,08	115,18	67,98	493,00	517,00	542,00




Explicatii	Cod	Prevederi						Estimari			
		Anuale	pl. restante	Trim I.	Trim II.	Trim III.	Trim IV.	2021	2022	2023	
TITLUL IX ASISTENTA SOCIALA	57	9,30		3,20	3,40	2,70					
Ajutoare sociale	57.02	9,30		3,20	3,40	2,70					
Ajutoare sociale in natura	57.02.02	9,30		3,20	3,40	2,70					
TITLUL XI ALTE CHELTUIELI	59	268,00		63,40	66,40	68,07	70,13	271,00	277,00	280,00	
Sume aferente persoanelor cu handicap neincadrate	59.40	268,00		63,40	66,40	68,07	70,13	271,00	277,00	280,00	
OPERATIUNI FINANCIARE	79	284,00		250,00		34,00		263,00	276,00	290,00	
TITLUL XVII RAMBURSARI DE CREDITE	81	284,00		250,00		34,00		263,00	276,00	290,00	
Rambursari de credite interne	81.02	284,00		250,00		34,00		263,00	276,00	290,00	
Rambursari de credite aferente datoriei publice interne locale	81.02.05	284,00		250,00		34,00		263,00	276,00	290,00	
PLATI EFECTUATE IN ANII PRECEDENTI SI RECUPERATE IN ANUL CURENT	84	-3,53					-3,53				
TITLUL XIX PLATI EFECTUATE IN ANII PRECEDENTI SI RECUPERATE IN ANUL CURENT	85	-3,53					-3,53				
Plati efectuate in anii precedenti si recuperate in anul curent	85.01	-3,53					-3,53				
Plati efectuate in anii precedenti si recuperate in anul curent in sectiunea de functionare a bugetului local	85.01.01	-3,53					-3,53				
Partea a III-a CHELTUIELI SOCIAL- CULTURALE (65.10+ 66.10+ 67.10+ 68.10)	63.10	39.881,61		13.868,77	9.141,49	8.539,34	8.332,01	37.296,00	38.198,00	39.102,00	
Invatamant (65.10.02 la 65.10.50)	65.10	1.601,59		335,16	533,23	367,06	366,14	1.515,00	1.581,00	1.649,00	
CHELTUIELI CURENTE	01	1.601,59		335,16	533,23	367,06	366,14	1.515,00	1.581,00	1.649,00	
TITLUL I CHELTUIELI DE PERSONAL	10	201,35		51,63	56,73	39,15	53,84	130,00	136,00	142,00	
Cheltuieli salariale in bani	10.01	191,62		49,85	50,48	38,35	52,94	125,00	131,00	137,00	
Salarii de baza	10.01.01	112,60		26,50	26,10	29,60	30,40	51,00	54,00	57,00	
Alte sporuri	10.01.06	4,20		1,30	1,35	0,21	1,34	4,00	4,00	4,00	
Fond pentru posturi ocupate prin cumul	10.01.10	21,40		6,40	5,11	1,19	8,70	22,00	23,00	24,00	
Fond aferent platii cu ora	10.01.11	42,82		13,35	14,52	4,05	10,90	45,00	47,00	49,00	
Indemnizatii de hrana	10.01.17	10,60		2,30	3,40	3,30	1,60	3,00	3,00	3,00	
Cheltuieli salariale in natura	10.02	5,05			5,05			2,00	2,00	2,00	
Tichete de vacanta	10.02.06	5,05			5,05			2,00	2,00	2,00	
Contributii	10.03	4,68		1,78	1,20	0,80	0,90	3,00	3,00	3,00	
Contributia asiguratorie pentru munca	10.03.07	4,68		1,78	1,20	0,80	0,90	3,00	3,00	3,00	
TITLUL II BUNURI SI SERVICII	20	1.390,94		280,33	473,10	325,21	312,30	1.385,00	1.445,00	1.507,00	
Bunuri si servicii	20.01	341,98		79,94	134,40	57,54	70,10	300,00	311,00	322,00	
Furnituri de birou	20.01.01	19,50		5,45	4,40	5,95	3,70	15,00	15,00	15,00	
Materiale pentru curatenie	20.01.02	25,94		8,86	8,28	4,95	3,85	24,00	25,00	26,00	
Incalzit, iluminat si forta motrica	20.01.03	112,04		16,00	62,00	7,04	27,00	91,00	95,00	99,00	
Apa, canal si salubritate	20.01.04	14,36		3,00	7,86	2,50	1,00	14,00	14,00	14,00	
Carburanti si lubrifianti	20.01.05	4,50		2,00	1,80	0,25	0,45	4,00	4,00	4,00	
Piese de schimb	20.01.06	24,00		9,00	5,50	7,50	2,00	23,00	24,00	25,00	
Transport	20.01.07	34,00		11,50	7,50	4,50	10,50	25,00	26,00	27,00	
Posta, telecomunicatii, radio, tv, internet	20.01.08	6,00		4,00	2,00			6,00	6,00	6,00	
Materiale si prestari de servicii cu caracter functional	20.01.09	37,79		7,00	14,34	7,35	9,10	36,00	37,00	38,00	
Alte bunuri si servicii pentru intretinere si functionare	20.01.30	63,85		13,13	20,72	17,50	12,50	62,00	65,00	68,00	
Reparatii curente	20.02	88,00		9,00	36,00	38,00	5,00	89,00	93,00	98,00	
Hrana	20.03	715,00		162,29	196,00	152,71	204,00	782,00	822,00	863,00	




Explicatii	Cod	Prevederi				Estimari				
		Anuale	pl. restante	Trim. I.	Trim. II.	Trim. III.	Trim. IV.	2021	2022	2023
Hrana pentru oameni	20.03.01	715,00		162,29	196,00	152,71	204,00	782,00	822,00	863,00
Medicamente si materiale sanitare	20.04	31,50		14,20	10,40	5,90	1,00	23,00	23,00	23,00
Medicamente	20.04.01	9,40		2,00	4,40	2,00	1,00	7,00	7,00	7,00
Materiale sanitare	20.04.02	10,70		5,00	3,00	2,70		8,00	8,00	8,00
Dezinfectanti	20.04.04	11,40		7,20	3,00	1,20		8,00	8,00	8,00
Bunuri de natura obiectelor de inventar	20.05	131,76		5,00	51,50	53,56	21,70	121,00	126,00	131,00
Uniforme si echipament	20.05.01	18,00			16,00	1,00	1,00	19,00	20,00	21,00
Lenjerie si accesorii de pat	20.05.03	12,00			7,50	1,00	3,50	12,00	12,00	12,00
Alte obiecte de inventar	20.05.30	101,76		5,00	28,00	51,56	17,20	90,00	94,00	98,00
Deplasari, detasari, transferari	20.06	19,00		2,00	14,00	1,00	2,00	14,00	14,00	14,00
Deplasari interne, detasari, transferari	20.06.01	15,00		2,00	10,00	1,00	2,00	10,00	10,00	10,00
Deplasari in strainatate	20.06.02	4,00			4,00			4,00	4,00	4,00
Carti, publicatii si materiale documentare	20.11	15,85		0,15	12,70	3,00		15,00	15,00	15,00
Consultanta si expertiza	20.12	2,00			2,00			2,00	2,00	2,00
Pregatire profesionala	20.13	17,50		1,00	7,50	6,00	3,00	15,00	15,00	15,00
Protectia muncii	20.14	13,00		3,00	3,50	4,50	2,00	13,00	13,00	13,00
Alte cheltuieli	20.30	15,35		3,75	5,10	3,00	3,50	11,00	11,00	11,00
Prime de asigurare non-viata	20.30.03	2,60		3,75	1,60	0,50	0,50	1,00	1,00	1,00
Alte cheltuieli cu bunuri si servicii	20.30.30	12,75		3,20	3,40	2,50	3,00	10,00	10,00	10,00
TITLUL IX ASISTENTA SOCIALA	57	9,30		3,20	3,40	2,70				
Ajutoare sociale	57.02	9,30		3,20	3,40	2,70				
Ajutoare sociale in natura	57.02.02	9,30		3,20	3,40	2,70				
Invatamant prescolar si primar (65.10.03.01+ 65.10.03.02)	65.10.03	455,49		130,23	122,66	106,50	96,10	502,00	524,00	547,00
Invatamant prescolar	65.10.03.01	413,00		117,50	108,50	103,00	84,00	458,00	478,00	499,00
Invatamant primar	65.10.03.02	42,49		12,73	14,16	3,50	12,10	44,00	46,00	48,00
Invatamant secundar (65.10.04.01 la 65.10.04.03)	65.10.04	133,00		43,00	46,00	34,00	10,00	137,00	141,00	145,00
Invatamant secundar inferior	65.10.04.01	133,00		43,00	46,00	34,00	10,00	137,00	141,00	145,00
Servicii auxiliare pentru educatie (65.10.11.02 la 65.10.11.30)	65.10.11	1.013,10		161,93	364,57	226,56	260,04	876,00	916,00	957,00
Internate si cantine pentru elevi	65.10.11.03	186,85		122,58	304,47	180,36	209,44	854,00	893,00	933,00
Alte servicii auxiliare	65.10.11.30	196,25		39,35	60,10	46,20	50,60	22,00	23,00	24,00
<b>Sanatate (66.10.06 la 66.10.50)</b>	<b>66.10</b>	<b>33.909,67</b>		<b>12.294,79</b>	<b>7.181,24</b>	<b>6.903,40</b>	<b>7.530,24</b>	<b>31.217,00</b>	<b>31.827,00</b>	<b>32.427,00</b>
CHELTUIELI CURENTE	01	33.909,67		12.294,79	7.181,24	6.903,40	7.530,24	31.217,00	31.827,00	32.427,00
TITLUL I CHELTUIELI DE PERSONAL	10	24.931,00		5.813,74	6.058,28	6.248,28	6.810,70	26.819,00	27.339,00	27.859,00
Cheltuieli salariale in bani	10.01	24.016,00		5.687,47	5.924,62	6.110,43	6.293,48	25.773,00	26.273,00	26.773,00
Salarii de baza	10.01.01	16.754,00		3.982,49	4.155,47	4.262,01	4.354,03	18.235,00	18.589,00	18.943,00
Sporuri pentru conditii de munca	10.01.05	2.852,00		614,17	700,85	737,85	799,13	2.635,00	2.686,00	2.737,00
Alte sporuri	10.01.06	1.695,00		399,29	409,55	435,07	451,09	2.266,00	2.310,00	2.354,00
Indemnizatii de hrana	10.01.17	1.005,00		231,17	252,11	257,98	263,74	1.065,00	1.086,00	1.106,00
Alte drepturi salariale in bani	10.01.30	1.710,00		460,35	406,64	417,52	425,49	1.572,00	1.602,00	1.633,00
Cheltuieli salariale in natura	10.02	375,00					375,00	472,00	481,00	490,00
Tichete de vacanta	10.02.06	375,00					375,00	472,00	481,00	490,00
Contributii	10.03	540,00		126,27	133,66	137,85	142,22	574,00	585,00	596,00
Contributia asiguratorie pentru munca	10.03.07	540,00		126,27	133,66	137,85	142,22	574,00	585,00	596,00
TITLUL II BUNURI SI SERVICII	20	8.710,67		6.417,65	1.056,56	587,05	649,41	4.127,00	4.211,00	4.288,00



Explicatii	Cod	Prevederi					Estimari			
		Anuale	pl. restante	Trim I.	Trim II.	Trim III.	Trim IV.	2021	2022	2023
Bunuri si servicii	20.01	5.475,40		4.230,22	654,28	234,77	356,73	2.763,00	2.820,00	2.874,00
Furnituri de birou	20.01.01	279,00		232,00	15,00	15,00	17,00	62,00	64,00	65,00
Materiale pentru curatenie	20.01.02	301,00		221,00	25,00	19,00	36,00	93,00	95,00	96,00
Incalzit, iluminat si forta motrica	20.01.03	866,00		476,00	190,00	67,00	133,00	722,00	737,00	751,00
Apa, canal si salubritate	20.01.04	290,00		225,00	27,00	16,00	22,00	103,00	106,00	108,00
Carburanti si lubrifianti	20.01.05	218,00		205,00	5,00	4,00	4,00	21,00	21,00	21,00
Piese de schimb	20.01.06	315,00		251,00	20,00	10,00	34,00	82,00	84,00	86,00
Transport	20.01.07	322,00		235,00	40,00	27,00	20,00	155,00	158,00	161,00
Posta, telecomunicatii, radio, tv, internet	20.01.08	239,00		212,00	10,00	8,00	9,00	42,00	43,00	44,00
Materiale si prestari de servicii cu caracter functional	20.01.09	2.645,40		2.173,22	322,28	68,77	81,13	1.451,00	1.479,00	1.508,00
Alte bunuri si servicii pentru intretinere si functionare	20.01.30							32,00	33,00	34,00
Hrana	20.03	500,00		286,00	84,00	76,00	54,00	330,00	336,00	342,00
Hrana pentru oameni	20.03.01	500,00		286,00	84,00	76,00	54,00	330,00	336,00	342,00
Medicamente si materiale sanitare	20.04	1.467,50		815,50	237,00	208,00	207,00	855,00	873,00	888,00
Medicamente	20.04.01	650,00		290,00	129,00	113,00	118,00	443,00	452,00	460,00
Materiale sanitare	20.04.02	510,00		282,00	88,00	75,00	65,00	319,00	326,00	332,00
Dezinfectanti	20.04.04	307,50		243,50	20,00	20,00	24,00	93,00	95,00	96,00
Bunuri de natura obiectelor de inventar	20.05	260,00		230,00	10,00	10,00	10,00	50,00	50,00	50,00
Alte obiecte de inventar	20.05.30	260,00		230,00	10,00	10,00	10,00	50,00	50,00	50,00
Deplasari, detasari, transferari	20.06	230,00		213,00	10,00	7,00	7,00	10,00	11,00	11,00
Deplasari interne, detasari, transferari	20.06.01	230,00		213,00	10,00	7,00	7,00	10,00	11,00	11,00
Pregatire profesionala	20.13	230,00		210,00	10,00	10,00	10,00	21,00	21,00	21,00
Protectia muncii	20.14	220,00		210,00	10,00	10,00	10,00	5,00	5,00	5,00
Alte cheltuieli	20.30	327,77		222,93	41,28	41,28	22,28	93,00	95,00	97,00
Chirii	20.30.04							52,00	53,00	54,00
Alte cheltuieli cu bunuri si servicii	20.30.30	327,77		222,93	41,28	41,28	22,28	41,00	42,00	43,00
TITLUL XI ALTE CHELTUIELI	59	268,00		63,40	66,40	68,07	70,13	271,00	277,00	280,00
Sume aferente persoanelor cu handicap neincadrate	59.40	268,00		63,40	66,40	68,07	70,13	271,00	277,00	280,00
Servicii medicale in unitati sanitare cu paturi (66.10.06.01+66.10.06.03)	66.10.06	33.909,67		12.294,79	7.181,24	6.903,40	7.530,24	31.217,00	31.827,00	32.427,00
Spitale generale	66.10.06.01	33.909,67		12.294,79	7.181,24	6.903,40	7.530,24	31.217,00	31.827,00	32.427,00
Cultura, recreere si religie (67.10.03 la 67.10.50)	67.10	4.370,35		1.238,82	1.427,02	1.268,88	435,63	4.564,00	4.790,00	5.026,00
CHELTUIELI CURENTE	01	4.373,88		1.238,82	1.427,02	1.268,88	439,16	4.564,00	4.790,00	5.026,00
TITLUL I CHELTUIELI DE PERSONAL	10	3.020,45		788,02	976,81	918,64	336,98	3.082,00	3.237,00	3.399,00
Cheltuieli salariale in bani	10.01	2.871,45		771,01	871,76	899,25	329,43	2.927,00	3.074,00	3.228,00
Salarii de baza	10.01.01	2.633,24		709,90	769,34	842,60	311,40	2.683,00	2.817,00	2.958,00
Indemnizatii de delegare	10.01.13	2,00			8,75		-6,75	9,00	9,00	9,00
Alocatii pentru locuinte	10.01.16	10,00		3,00	3,00	3,00	1,00	11,00	12,00	13,00
Indemnizatii de hrana	10.01.17	196,21		58,11	60,67	53,65	23,78	192,00	202,00	212,00
Alte drepturi salariale in bani	10.01.30	30,00			30,00			32,00	34,00	36,00
Cheltuieli salariale in natura	10.02	86,75			86,75			91,00	96,00	101,00
Tichete de vacanta	10.02.06	86,75			86,75			91,00	96,00	101,00
Contributii	10.03	62,25		17,01	18,30	19,39	7,55	64,00	67,00	70,00
Contributia asiguratorie pentru munca	10.03.07	62,25		17,01	18,30	19,39	7,55	64,00	67,00	70,00
TITLUL II BUNURI SI SERVICII	20	1.353,43		450,80	450,21	350,24	102,18	1.482,00	1.553,00	1.627,00



Explicatii	Cod	Prevederi				Estimari				
		Anuale	pl. restante	Trim I.	Trim II.	Trim III.	Trim IV.	2021	2022	2023
Bunuri si servicii	20.01	1.027,61		372,91	343,55	262,80	48,35	920,00	964,00	1.010,00
Furnituri de birou	20.01.01	4,70		0,55	1,78	1,38	0,99	5,00	5,00	5,00
Materiale pentru curatenie	20.01.02	5,20		0,60	1,83	2,13	0,64	5,00	5,00	5,00
Incalzit, iluminat si forta motrica	20.01.03	708,88		291,28	251,68	147,46	18,46	648,00	681,00	716,00
Apa, canal si salubritate	20.01.04	24,00		4,82	5,52	12,62	1,04	17,00	18,00	19,00
Carburanti si lubrifianti	20.01.05	14,00		6,40	4,60	2,00	1,00	14,00	14,00	14,00
Piese de schimb	20.01.06	1,00			1,00			1,00	1,00	1,00
Transport	20.01.07	13,00			10,00	3,00		13,00	13,00	13,00
Posta, telecomunicatii, radio, tv, internet	20.01.08	13,30		3,55	3,45	3,95	2,35	14,00	14,00	14,00
Materiale si prestari de servicii cu caracter functional	20.01.09	176,15		39,31	50,31	71,56	14,97	142,00	149,00	156,00
Alte bunuri si servicii pentru intretinere si functionare	20.01.30	67,38		26,40	13,38	18,70	8,90	61,00	64,00	67,00
Reparatii curente	20.02	33,47		5,00	32,27	-8,80	5,00	60,00	63,00	66,00
Bunuri de natura obiectelor de inventar	20.05	46,00		11,50	8,40	22,30	3,80	30,00	31,00	32,00
Uniforme si echipament	20.05.01	10,00				10,00				
Alte obiecte de inventar	20.05.30	36,00		11,50	8,40	12,30	3,80	30,00	31,00	32,00
Deplasari, detasari, transferari	20.06	9,85		2,11	3,51	2,56	1,67	11,00	11,00	11,00
Deplasari interne, detasari, transferari	20.06.01	8,55		2,11	2,41	2,41	1,62	9,00	9,00	9,00
Deplasari in strainatate	20.06.02	1,30			1,10	0,15	0,05	2,00	2,00	2,00
Carti, publicatii si materiale documentare	20.11	3,60		0,98	0,98	0,98	0,66	4,00	4,00	4,00
Pregatire profesionala	20.13	11,20		5,00	7,20	-1,00		15,00	15,00	15,00
Alte cheltuieli	20.30	221,70		53,30	54,30	71,40	42,70	442,00	465,00	489,00
Alte cheltuieli cu bunuri si servicii	20.30.30	221,70		53,30	54,30	71,40	42,70	442,00	465,00	489,00
PLATI EFECTUATE IN ANII PRECEDENTI SI RECUPERATE IN ANUL CURENT	84	-3,53								
TITLUL XIX PLATI EFECTUATE IN ANII PRECEDENTI SI RECUPERATE IN ANUL CURENT	85	-3,53								
Plati efectuate in anii precedenti si recuperate in anul curent	85.01	-3,53								
Plati efectuate in anii precedenti si recuperate in anul curent in sectiunea de functionare a bugetului local	85.01.01	-3,53								
Servicii culturale (67.10.03.03 la 67.10.03.30)	67.10.03	3.222,45		893,52	1.013,28	920,52	395,13	3.519,00	3.694,00	3.876,00
Muzee	67.10.03.03	609,00		145,65	190,65	191,45	81,25	615,00	647,00	680,00
Institutii publice de spectacole si concerte	67.10.03.04	1.646,02		504,03	534,98	482,44	124,57	1.681,00	1.766,00	1.854,00
Casa de cultura	67.10.03.06	474,94		127,60	129,49	115,29	102,56	707,00	740,00	775,00
Alte servicii culturale	67.10.03.30	492,49		116,24	158,16	131,34	86,75	516,00	541,00	567,00
Servicii recreative si sportive (67.10.05.01)	67.10.05	1.147,90		345,30	413,74	348,36	40,50	1.045,00	1.096,00	1.150,00
Sport	67.10.05.01	1.147,90		345,30	413,74	348,36	40,50	1.045,00	1.096,00	1.150,00
Partea a IV - a SERVICII SI DEZVOLTARE PUBLICA, LOCUINTE, MEDIU SI APE (70.10+ 74.10)	69.10	13.067,50		4.565,93	2.878,31	3.267,42	2.355,84	11.954,00	13.573,00	15.314,00
Locuinte, servicii si dezvoltare publica (70.10.03 la 70.10.50)	70.10	13.067,50		4.565,93	2.878,31	3.267,42	2.355,84	11.954,00	13.573,00	15.314,00
CHELTUIELI CURENTE	01	12.783,50		4.315,93	2.878,31	3.233,42	2.355,84	11.691,00	13.297,00	15.024,00
TITLUL I CHELTUIELI DE PERSONAL	10	2.967,54		575,00	686,84	676,15	1.029,55	2.858,00	3.001,00	3.152,00
Cheltuieli salariale in bani	10.01	2.897,13		552,30	673,12	661,02	1.010,69	2.789,00	2.929,00	3.076,00
Salarii de baza	10.01.01	2.594,91		488,00	596,82	584,72	925,37	2.481,00	2.605,00	2.735,00
Sporuri pentru conditii de munca	10.01.05	273,02		57,00	69,00	69,00	78,02	277,00	291,00	306,00
Indemnizatii de hrana	10.01.17	29,20		7,30	7,30	7,30	7,30	31,00	33,00	35,00



Explicatii	Cod	Prevederi				Estimari					
		Anuale	pl. restante	Trim I.	Trim II.	Trim III.	Trim IV.	2021	2022	2023	
Cheltuieli salariale in natura	10.02	9,60		11,00			-1,40		12,00	13,00	14,00
Tichete de vacanta	10.02.06	9,60		11,00			-1,40		12,00	13,00	14,00
Contributii	10.03	60,81		11,70	13,72	18,86	16,53	18,86	57,00	59,00	62,00
Contributia asiguratorie pentru munca	10.03.07	60,81		11,70	13,72	18,86	16,53	18,86	57,00	59,00	62,00
<b>TITLUL II BUNURI SI SERVICII</b>	<b>20</b>	<b>9.815,96</b>		<b>3.740,93</b>	<b>2.191,47</b>	<b>1.326,29</b>	<b>2.557,27</b>	<b>1.326,29</b>	<b>8.833,00</b>	<b>10.296,00</b>	<b>11.872,00</b>
Bunuri si servicii	20.01	6.997,47		2.601,71	1.707,89	1.838,50	849,37	7.256,00	7.588,00	9.028,00	
Furnituri de birou	20.01.01	44,89		16,67	10,76	3,24	14,22	53,00	56,00	59,00	
Materiale pentru curatenie	20.01.02	27,07		2,88	2,51	13,57	8,11	11,00	11,00	11,00	
Incalzit, iluminat si forta motrica	20.01.03	1.030,34		299,46	299,46	281,96	149,46	905,00	950,00	997,00	
Apa, canal si salubritate	20.01.04	159,65		33,33	20,83	54,84	50,65	95,00	100,00	105,00	
Carburanti si lubrifianti	20.01.05	4.700,05		1.949,40	843,15	1.482,20	425,30	4.096,00	4.270,00	5.546,00	
Piese de schimb	20.01.06	445,96		145,75	413,10	-144,64	31,75	1.475,00	1.549,00	1.626,00	
Posta, telecomunicatii, radio, tv, internet	20.01.08	23,43		6,49	5,98	4,98	5,98	25,00	26,00	27,00	
Materiale si prestari de servicii cu caracter functional	20.01.09	546,08		142,73	107,10	137,35	158,90	575,00	604,00	634,00	
Alte bunuri si servicii pentru intretinere si functionare	20.01.30	20,00		5,00	5,00	5,00	5,00	21,00	22,00	23,00	
Reparatii curente	20.02	2.310,71		1.013,41	373,63	561,04	362,63	1.188,00	2.298,00	2.413,00	
Bunuri de natura obiectelor de inventar	20.05	348,58		86,97	62,83	139,61	59,17	211,00	222,00	233,00	
Uniforme si echipament	20.05.01	68,17		3,24	29,76	-12,00	47,17	52,00	55,00	58,00	
Alte obiecte de inventar	20.05.30	280,41		83,73	33,07	151,61	12,00	159,00	167,00	175,00	
Pregatire profesionala	20.13	19,00		3,00	20,00	-13,00	9,00	53,00	56,00	59,00	
Protectia muncii	20.14	42,88		3,47	1,47	27,47	10,47	10,00	11,00	12,00	
Alte cheltuieli	20.30	97,32		32,37	25,65	3,65	35,65	115,00	121,00	127,00	
Reclama si publicitate	20.30.01	29,00		9,00	9,00	-8,00	19,00	38,00	40,00	42,00	
Chirii	20.30.04	68,32		23,37	16,65	11,65	16,65	77,00	81,00	85,00	
OPERATIUNI FINANCIARE	79	284,00		250,00		34,00		263,00	276,00	290,00	
TITLUL XVII RAMBURSARI DE CREDITE	81	284,00		250,00		34,00		263,00	276,00	290,00	
Rambursari de credite interne	81.02	284,00		250,00		34,00		263,00	276,00	290,00	
Rambursari de credite aferente datoriei publice interne locale	81.02.05	284,00		250,00		34,00		263,00	276,00	290,00	
Alte servicii in domeniile locuintelor, serviciilor si dezvoltarii comunale	70.10.50	13.067,50		4.565,93	2.878,31	3.267,42	2.355,84	11.954,00	13.573,00	15.314,00	
<b>EXCEDENT (98.10.96+ 98.10.97)</b>	<b>98.10</b>	<b>257,59</b>				<b>195,19</b>	<b>62,40</b>	<b>336,00</b>	<b>143,00</b>	<b>149,00</b>	
Excedentul sectiunii de dezvoltare	98.10.97	257,59				195,19	62,40	336,00	143,00	149,00	
<b>DEFICIT (99.10.96+ 99.10.97)</b>	<b>99.10</b>	<b>6.435,12</b>		<b>5.407,77</b>	<b>474,26</b>	<b>248,45</b>	<b>304,64</b>	<b>336,00</b>	<b>143,00</b>	<b>149,00</b>	
Deficitul sectiunii de functionare	99.10.96	6.276,74		5.392,06	331,59	248,45	304,64	336,00	143,00	149,00	
Deficitul sectiunii de dezvoltare	99.10.97	158,38		15,71	142,67						
<b>SECTIUNEA DE DEZVOLTARE</b>											
<b>TOTAL CHELTUIELI (50.10+ 59.10+ 63.10+ 69.10+ 79.10+ 88.10)</b>	<b>49.10</b>	<b>6.325,26</b>		<b>536,41</b>	<b>2.418,15</b>	<b>2.088,40</b>	<b>1.282,30</b>	<b>1.965,00</b>	<b>2.007,00</b>	<b>2.051,00</b>	
CHELTUIELI DE CAPITAL	70	6.325,26		536,41	2.418,15	2.088,40	1.282,30	1.965,00	2.007,00	2.051,00	
TITLUL XIII ACTIVE NEFINANCIARE	71	6.325,26		536,41	2.418,15	2.088,40	1.282,30	1.965,00	2.007,00	2.051,00	
Active fixe	71.01	3.757,26		536,41	2.118,15	764,40	338,30	1.702,00	1.731,00	1.761,00	
Constructii	71.01.01	537,00				537,00					
Masini, echipamente si mijloace de transport	71.01.02	3.001,45		510,70	1.818,15	407,60	265,00	1.392,00	1.405,00	1.419,00	
Alte active fixe	71.01.30	218,81		25,71	300,00	-180,20	73,30	310,00	326,00	342,00	
Reparatii capitale aferente activelor fixe	71.03	2.568,00			300,00	1.324,00	944,00	263,00	276,00	290,00	



Explicatii	Cod	Prevederi					Estimari			
		Anuale	pl. restante	Trim I.	Trim II.	Trim III.	Trim IV.	2021	2022	2023
Partea a III-a CHELTUIELI SOCIAL- CULTURALE (65.10+ 66.10+ 67.10+ 68.10)	63.10	4.473,48		424,20	1.708,88	2.069,40	271,00	1.152,00	1.153,00	1.154,00
Invatamant (66.10.02 la 65.10.50)	65.10	98,90			36,50	62,40				
CHELTUIELI DE CAPITAL	70	98,90			36,50	62,40				
TITLUL XIII ACTIVE NEFINANCIARE	71	98,90			36,50	62,40				
Active fixe	71.01	98,90			36,50	62,40				
Masini, echipamente si mijloace de transport	71.01.02	73,90			11,50	62,40				
Alte active fixe	71.01.30	25,00			25,00					
Invatamant prescolar si primar (65.10.03.01+ 65.10.03.02)	65.10.03	25,00			25,00					
Invatamant prescolar	65.10.03.01	25,00			25,00					
Servicii auxiliare pentru educatie (65.10.11.02 la 65.10.11.30)	65.10.11	73,90			11,50	62,40				
Alte servicii auxiliare	65.10.11.30	73,90			11,50	62,40				
Sanatate (66.10.06 la 66.10.50)	66.10	4.356,58		424,20	1.654,38	2.007,00	271,00	1.133,00	1.133,00	1.133,00
CHELTUIELI DE CAPITAL	70	4.356,58		424,20	1.654,38	2.007,00	271,00	1.133,00	1.133,00	1.133,00
TITLUL XIII ACTIVE NEFINANCIARE	71	4.356,58		424,20	1.654,38	2.007,00	271,00	1.133,00	1.133,00	1.133,00
Active fixe	71.01	3.136,58		424,20	1.654,38	787,00	271,00	1.133,00	1.133,00	1.133,00
Constructii	71.01.01	537,00				537,00				
Masini, echipamente si mijloace de transport	71.01.02	2.578,58		419,20	1.649,38	245,00	265,00	1.133,00	1.133,00	1.133,00
Alte active fixe	71.01.30	21,00		5,00	5,00	5,00	6,00			
Reparatii capitale aferente activelor fixe	71.03	1.220,00				1.220,00				
Servicii medicale in unitati sanitare cu paturi (66.10.06.01+ 66.10.06.03)	66.10.06	4.356,58		424,20	1.654,38	2.007,00	271,00	1.133,00	1.133,00	1.133,00
Spitale generale	66.10.06.01	4.356,58		424,20	1.654,38	2.007,00	271,00	1.133,00	1.133,00	1.133,00
Cultura, recreere si religie (67.10.03 la 67.10.50)	67.10	18,00			18,00			19,00	20,00	21,00
CHELTUIELI DE CAPITAL	70	18,00			18,00			19,00	20,00	21,00
TITLUL XIII ACTIVE NEFINANCIARE	71	18,00			18,00			19,00	20,00	21,00
Active fixe	71.01	18,00			18,00			19,00	20,00	21,00
Masini, echipamente si mijloace de transport	71.01.02	18,00			18,00			19,00	20,00	21,00
Servicii culturale (67.10.03.03 la 67.10.03.30)	67.10.03	18,00			18,00			19,00	20,00	21,00
Alte servicii culturale	67.10.03.30	18,00			18,00			19,00	20,00	21,00
Partea a IV-a SERVICII SI DEZVOLTARE PUBLICA, LOCUINTE, MEDIU SI APE (70.10+ 74.10)	69.10	1.851,78		112,21	709,27	19,00	1.011,30	813,00	854,00	897,00
Locuinte, servicii si dezvoltare publica (70.10.03 la 70.10.50)	70.10	1.851,78		112,21	709,27	19,00	1.011,30	813,00	854,00	897,00
CHELTUIELI DE CAPITAL	70	1.851,78		112,21	709,27	19,00	1.011,30	813,00	854,00	897,00
TITLUL XIII ACTIVE NEFINANCIARE	71	1.851,78		112,21	709,27	19,00	1.011,30	813,00	854,00	897,00
Active fixe	71.01	503,78		112,21	409,27	-85,00	67,30	550,00	578,00	607,00
Masini, echipamente si mijloace de transport	71.01.02	330,97		91,50	139,27	100,20	240,00	252,00	252,00	265,00
Alte active fixe	71.01.30	172,81		20,71	270,00	-185,20	67,30	310,00	326,00	342,00
Reparatii capitale aferente activelor fixe	71.03	1.348,00			300,00		944,00	263,00	276,00	290,00
Alte servicii in domeniile locuintelor, serviciilor si dezvoltarii comunale	70.10.50	1.851,78		112,21	709,27	19,00	1.011,30	813,00	854,00	897,00
EXCEDENT (98.10.96+ 98.10.97)	98.10	257,59				195,19	62,40	336,00	143,00	149,00
Excedentul sectiunii de dezvoltare	98.10.97	257,59				195,19	62,40	336,00	143,00	149,00
DEFICIT (99.10.96+ 99.10.97)	99.10	5.407,77		5.407,77	474,26	248,45	304,64	336,00	143,00	149,00
Deficitul sectiunii de functionare	99.10.96	6.276,74		5.392,06	331,59	248,45	304,64	336,00	143,00	149,00
Deficitul sectiunii de dezvoltare	99.10.97	158,38		15,71	142,67					

ORDONATOR PRINCIPAL DE CREDITE  
CONducATOR COMPARTIMENT FINANCIAR





Anexa nr. 5 la HCL nr. 179 din 2020


## LISTA

obiectivelor de investiții pe anul 2020, cu finanțare parțială sau integrală de la buget


## TITLUL 70

- mil lei -

Nr. crt.	Denumirea obiectivului	Valoarea totală	Valoarea totală actualizată	Cheltuieli din total surse finanț. col. 5 la col. 9	Surse proprii Surse proprii și subv.	Credite bancare interne	Credite bancare externe	Finanțare din: Alte surse constituite potr. Legii Fond ruiiment fd.ext.neramb	Total aloc bugetare (col. 10+col. 11)	din care: de la bugetul local	pe seama transf. de la bug. de stat	Termen P.I.F.	
0.	1.	2.	3.	4.	5.	6.	7.	8.	9.	10.	11.	12.	13.
	<b>Total din care:</b>	<b>50.298,62</b>			<b>6.325,26</b>				<b>43.973,36</b>	<b>43.973,36</b>			
A	Lucrări în continuare	41.508,41			0,00				41.508,41	41.508,41			
B	Lucrări noi	1.875,01			1.384,00				491,01	491,01			
C	Alte cheltuieli de investiții	6.915,20			4.941,26				1.973,94	1.973,94			
X.	<b>Din buget local</b>	<b>43.973,36</b>							<b>43.973,36</b>	<b>43.973,36</b>			
		<b>618,20</b>							<b>618,20</b>	<b>618,20</b>			
A	Lucrări în continuare	92,00							92,00	92,00			
1	Montare sistem de supraveghere în intravilanul Municipiului Gheorgheni	92,00							92,00	92,00			
C.	<b>Alte cheltuieli de investiții</b>	<b>526,20</b>							<b>526,20</b>	<b>526,20</b>			
1	Reînnoirea parcului IT al Municipiului Gheorgheni	54,80							54,80	54,80			
2	Achiziție utilaj de asfaltare	148,51							148,51	148,51			
3	Achiziție ornamente de iluminat festiv	40,00							40,00	40,00			
4	Extinderea Bazei sportive din Municipiul Gheorgheni	124,39							124,39	124,39			
5	Achiziție imprimantă multifuncțională – Serviciul Financiar ITL	7,50							7,50	7,50			
6	Achiziție autoturism - Poliția Locală	35,00							35,00	35,00			
7	Achiziție utilaje și echipamente de asfaltare	79,00							79,00	79,00			
8	Achiziție imprimantă multifuncțională – Serviciul Juridic Confencios Administrativ	22,00							22,00	22,00			
9	Achiziție platformă de transport	15,00							15,00	15,00			
	<b>Cap. 65.02 Învățământ</b>	<b>1.913,30</b>							<b>1.913,30</b>	<b>1.913,30</b>			
A	Lucrări în continuare	1.774,07							1.774,07	1.774,07			
1	Extindere prin mansardare grădiniță cu program prelungit Csodavilág, municipiul Gheorgheni, județul Harghita	1.774,07							1.774,07	1.774,07			
B	Lucrări noi	87,53							87,53	87,53			
1	Lucrări la sala de sport - Școala Gimnazială Vaskertes	16,93							16,93	16,93			
2	Construire scenă festivă – Liceul Teoretic Sfântu Nicolae	25,10							25,10	25,10			
3	Branșarea bucătăriei Liceului Teoretic Salamo Ernő la rețeaua de gaze naturale	45,50							45,50	45,50			



0.	1.	2.	3.	4.	5.	6.	7.	8.	9.	10.	11.	12.	13.
<b>C</b>	<b>Alte cheltuieli de investitii</b>	<b>51,70</b>							<b>51,70</b>	<b>51,70</b>			
1	Reabilitarea Colegiului Tehnic Baththyány Ignác din Municipiul Gheorgheni	7,00							7,00	7,00			
2	Realizarea terenului de sport și a internatului Liceului Tehnologic "Fogarasy Mihály" din municipiul Gheorgheni	7,00							7,00	7,00			
3	Leasing microbuz - Colegiul Tehnic Baththyány Ignác	15,00							15,00	15,00			
4	Achiziție echipamente IT – Liceul Tehnologic Fogarasy Mihály	10,00							10,00	10,00			
5	Achiziție camere de supraveghere audio-video – Liceul Teoretic Sfântu Nicolae	6,50							6,50	6,50			
6	Achiziție sistem de supraveghere video la Grădinița Pitypang Virág - Școala Gimnazială Kós Károly	6,20							6,20	6,20			
	<b>Cap. 66.02 Spital</b>	<b>200,00</b>							<b>200,00</b>	<b>200,00</b>			
<b>B</b>	<b>Lucrări noi</b>	<b>200,00</b>							<b>200,00</b>	<b>200,00</b>			
1	Refacerea corpului de garaje la Stația de ambulanță Gheorgheni	200,00							200,00	200,00			
	<b>Cap. 68.02 Asigurări și asistență socială</b>	<b>25,00</b>							<b>25,00</b>	<b>25,00</b>			
<b>C</b>	<b>Alte cheltuieli de investitii</b>	<b>25,00</b>							<b>25,00</b>	<b>25,00</b>			
1	Reamenajarea bucătăriei Creșei Municipale - Proiectare în scopul obținerii avizului PSI	25,00							25,00	25,00			
	<b>Cap. 67.02 Cultura, sport</b>	<b>84,95</b>							<b>84,95</b>	<b>84,95</b>			
<b>B</b>	<b>Lucrări noi</b>	<b>84,95</b>							<b>84,95</b>	<b>84,95</b>			
1	Construire Bazin de inot didactic in Municipiul Gheorgheni	63,00							63,00	63,00			
2	Consolidarea, modernizarea, extinderea și dotarea Patinoanului Artificial din Municipiul Gheorgheni, județul Harghita	21,95							21,95	21,95			
	<b>Cap. 70.02 Locuințe, serv. și dezv. publ.</b>	<b>483,20</b>							<b>483,20</b>	<b>483,20</b>			
<b>C</b>	<b>Alte cheltuieli de investitii</b>	<b>483,20</b>							<b>483,20</b>	<b>483,20</b>			
1	Imbunatatirea calitatii vietii populatiei in Municipiul Gheorgheni - Etapa I	20,00							20,00	20,00			
2	Imbunatatirea calitatii vietii populatiei in Municipiul Gheorgheni - Etapa II	20,00							20,00	20,00			
3	Plan Urbanistic Zonal - Cartierul Florilor, Zona Centrului Cultural și sensul giratoriu de la intersecția Bulevardelor Frăției și Lacu-Roșu, delimitat de străzile Kossuth Lajos și Nicolae Bălcescu.	8,00							8,00	8,00			
4	Achiziție contoare de apă cu radiofrecvență pentru bloc de locuințe ANL nr. 47	28,00							28,00	28,00			
5	Plan Urbanistic Zonal - Cartierul Florilor, Zona Vest	7,00							7,00	7,00			
6	Regulament local de urbanism pentru zone protejate	5,00							5,00	5,00			
7	Executarea planului de parcelare în zona industrială - Tarla 115	10,00							10,00	10,00			
8	Înregistrare sistematică în sectoare cadastrale	385,20							385,20	385,20			




0.	1.	2.	3.	4.	5.	6.	7.	8.	9.	10.	11.	12.	13.
	<b>Cap. 74.02 Protecția mediului</b>	<b>32.233,29</b>							<b>32.233,29</b>	<b>32.233,29</b>			
<b>A</b>	<b>Lucrări în continuare</b>	<b>31.875,20</b>							<b>31.875,20</b>	<b>31.875,20</b>			
1	Extindere și modernizare rețea de apă potabilă în municipiul Gheorgheni	4.916,87							4.916,87	4.916,87			
2	Extindere și modernizare rețea de canalizare menajeră în municipiul Gheorgheni, județul Harghita	16.254,12							16.254,12	16.254,12			
3	Ecologizarea Stațiunii Turistice Lacu Roșu și dezvoltarea infrastructurii pentru turism – Etapa I, a) sistem de alimentare cu apă, b) sistem de canalizare menajeră	10.704,21							10.704,21	10.704,21			
<b>B</b>	<b>Lucrări noi</b>	<b>66,53</b>							<b>66,53</b>	<b>66,53</b>			
1	Punere în funcțiune rețea de apă potabilă în strada Dózsa György	66,53							66,53	66,53			
<b>C</b>	<b>Alte cheltuieli de investiții</b>	<b>291,56</b>							<b>291,56</b>	<b>291,56</b>			
1	Achiziție generatoare electrice și stație electrică de transformare la stația de tratare apă și stația de epurare	146,00							146,00	146,00			
2	Reabilitare rețea de canalizare menajeră la Clubul Sportiv Gheorgheni – proiectare	12,56							12,56	12,56			
3	Extindere stație de epurare a Municipiului Gheorgheni - proiectare	112,00							112,00	112,00			
4	Sistem de colectare deșeurilor plastice Pârâul Belchia	0,00							0,00	0,00			
5	Achiziție pompă de recirculare la Stația de epurare	21,00							21,00	21,00			
	<b>Cap. 81.02 Combustibil și energie</b>	<b>376,48</b>							<b>376,48</b>	<b>376,48</b>			
<b>A</b>	<b>Lucrări în continuare</b>	<b>209,34</b>							<b>209,34</b>	<b>209,34</b>			
1	Modernizarea și extinderea SACET în Municipiul Gheorgheni	205,34							205,34	205,34			
2	Racordarea Grădinitei Pitypang la rețeaua publică de alimentare cu energie electrică	4,00							4,00	4,00			
<b>C</b>	<b>Alte cheltuieli de investiții</b>	<b>167,14</b>							<b>167,14</b>	<b>167,14</b>			
1	Extindere rețea de gaze naturale în Municipiul Gheorgheni	167,14							167,14	167,14			
	<b>Cap. 83.02 Agricultură, silvicultură</b>	<b>40,00</b>							<b>40,00</b>	<b>40,00</b>			
<b>C</b>	<b>Alte cheltuieli de investiții</b>	<b>40,00</b>							<b>40,00</b>	<b>40,00</b>			
1	Împădurire, descopleșire, curățire	40,00							40,00	40,00			
	<b>Cap. 84.02 Transporturi și comunicații</b>	<b>7.897,94</b>							<b>7.897,94</b>	<b>7.897,94</b>			
<b>A.</b>	<b>Lucrări în continuare</b>	<b>7.557,80</b>							<b>7.557,80</b>	<b>7.557,80</b>			
1	Reabilitarea străzilor Arany János, Fogarasy Mihály, Cloșca, reabilitare parțială strada Rakoczi Ferenc - proiectare și lucrare	16,43							16,43	16,43			
2	Reabilitarea străzilor Miron Cristea, Fejer David, Rozelor și Constructorilor din municipiul Gheorgheni	3.286,23							3.286,23	3.286,23			
3	Reabilitarea și modernizarea străzilor Dozsa György, Belchiei, Pescarilor	4.255,14							4.255,14	4.255,14			

0.	1.	3.	4.	5.	6.	7.	8.	9.	10.	11.	12.	13.
<b>B</b>	<b>Lucrări noi</b>								<b>52,00</b>			
1	Amenajare pasaj pietonal între strada Biserica Armea și bulevardul Lacu Roșu - lucrare	52,00						52,00	52,00			
<b>C</b>	<b>Alte cheltuieli de investiții</b>	<b>288,14</b>						<b>288,14</b>	<b>288,14</b>			
1	Reconfigurarea infrastructurii urbane în Municipiul Gheorgheni	3,14						3,14	3,14			
2	Achiziție sistem taxare parcări	285,00						285,00	285,00			
<b>C</b>	<b>Cap. 87.02 Alte actiuni economice</b>	<b>101,00</b>						<b>101,00</b>	<b>101,00</b>			
1	Manual de brand al Primăriei Municipiului Gheorgheni	56,00						56,00	56,00			
2	Avizare PSI clădiri publice	45,00						45,00	45,00			
<b>X:</b>	<b>Din venit propriu</b>	<b>6.325,26</b>						<b>6.325,26</b>				
<b>C</b>	<b>Cap. 65.10 Învățământ</b>	<b>98,90</b>						<b>98,90</b>				
1	Alte cheltuieli de investitii	98,90						98,90				
1	Achiziție autoturism - Liceul Teoretic Salamon Ernő	62,40						62,40				
2	Achiziție laptop și videoproiector - Liceul Tehnologic Fogarassy Mihály	11,50						11,50				
3	Achiziție cuptor electric - Școala Gimnazială Fogarassy Mihály	25,00						25,00				
<b>C</b>	<b>Cap. 66.10 Spital</b>	<b>4.356,58</b>						<b>4.356,58</b>				
1	Alte cheltuieli de investitii	4.356,58						4.356,58				
1	Spital Municipal: cofinantare Min. Sanatatii	4.032,38						4.032,38				
2	Achiziție ventilator de aspirație - Spital Municipal Gheorgheni	324,20						324,20				
<b>C</b>	<b>Cap. 67.10 Cultura, sport</b>	<b>18,00</b>						<b>18,00</b>				
1	Alte cheltuieli de investitii	18,00						18,00				
1	Achiziție elevator scări pentru persoane cu dizabilități - Biblioteca Municipală Gheorgheni	18,00						18,00				
<b>B</b>	<b>Cap. 70.10 Locuințe, serv. și dezv. publ.</b>	<b>1.851,78</b>						<b>1.851,78</b>				
1	Alte cheltuieli de investitii	1.851,78						1.851,78				
1	Reparații centrale termice	280,00						280,00				
2	Achiziții și înnoire a sistemului de supraveghere din centrala termică Cimitinului 10	16,00						16,00				
3	Achiziții sistem de supraveghere la sediul din cart Florilor	20,00						20,00				
4	Reabilitarea sistemelor de iluminat interioare și exterioare, instalații sanitare ale centralelor termice	64,00						64,00				
5	Reparații cazane pe biomasă și sistemul de distribuție	0,00						0,00				
6	Lucrări de automatizare cazane 3000kW și arzătoare SGB450	1.004,00						1.004,00				
<b>C</b>	<b>Alte cheltuieli de investiții</b>	<b>467,78</b>						<b>467,78</b>				
1	Amenajare parcări pe Bulevardul Lacu Roșu - proiectare	10,71						10,71				
2	Concept de dezvoltare Piața agroalimentară	5,00						5,00				
3	Achiziții mașini și echipamente	284,97						284,97				




0.	1.	2.	3.	4.	5.	6.	7.	8.	9.	10.	11.	12.	13.
4	Achiziție echipament de protecție costum anticaloric	10,00			10,00								
5	Achiziție modul nou și actualizare site www.splf.ro	20,00			20,00								
6	Achiziție soft pt citire confoare termice	39,10			39,10								
7	Achiziție modul soft și receptor radio	11,00			11,00								
8	Achiziție modul soft navigare cazane scada	0,00			0,00								
9	Achiziție program de gestionare producției	0,00			0,00								
10	Achiziție module noi și actualizare a modulelor existente a softului de facturare	87,00			87,00								

Ordonator principal de credite  
 / Primar Nagy Zoltán



Compartiment buget  
 finantari plati

Șef serviciu  
 Duka Emese




L I S T A


obiectivelor de investiții pe anul 2020 cu finanțare parțială sau integrală de la buget

TITLUL 58

- mii lei -

Nr. crt.	Denumirea obiectivului	Valoarea totală	Valoarea totală actualizată	Cheltuieli din total surse finanț. col. 5 la col. 9	Surse proprii și subvenț. col. 5	Credite bancare interne	Credite bancare externe	Finanțare din: Alte surse constituite potr. Legii Fond rulumnt fd ext. neramb	Total aloc bugetare (col. 10+col. 11)	din care: de la bugetul local	pe seama transf. de la bug. de stat	Termen P.I.F.	
0.	1.	2.	3.	4.	5.	6.	7.	8.	9.	10.	11.	12.	13.
	<b>Total din care:</b>	<b>19.011,40</b>							<b>19.011,40</b>	<b>19.011,40</b>			
A	<b>Lucrări în continuare</b>	<b>9.166,22</b>							<b>9.166,22</b>	<b>9.166,22</b>			
B	<b>Lucrări noi</b>	<b>9.164,68</b>							<b>9.164,68</b>	<b>9.164,68</b>			
C	<b>Alte cheltuieli de investiții</b>	<b>680,50</b>							<b>680,50</b>	<b>680,50</b>			
X.	<b>Din buget local</b>	<b>19.011,40</b>							<b>19.011,40</b>	<b>19.011,40</b>			
C	<b>Cap. 51.02 Autorități publice</b>	<b>635,02</b>							<b>635,02</b>	<b>635,02</b>			
C	<b>Alte cheltuieli de investiții</b>	<b>635,02</b>							<b>635,02</b>	<b>635,02</b>			
1	Eficientizarea proceselor interne ale Primăriei și a interacțiunii cu cetățenii prin implementarea unui sistem informatic integrat și a unui portal de servicii electronice	635,02							635,02	635,02			
C	<b>Cap. 66.02 Spital</b>	<b>9.164,68</b>							<b>9.164,68</b>	<b>9.164,68</b>			
B	<b>Lucrări noi</b>	<b>9.164,68</b>							<b>9.164,68</b>	<b>9.164,68</b>			
1	Reabilitarea, modernizarea și dotarea Ambulatoriului de specialitate din Municipiul Gheorgheni	9.164,68							9.164,68	9.164,68			
C	<b>Cap. 67.02 Cultură, sport</b>	<b>4.781,53</b>							<b>4.781,53</b>	<b>4.781,53</b>			
A	<b>Lucrări în continuare</b>	<b>4.781,53</b>							<b>4.781,53</b>	<b>4.781,53</b>			
1	Amenajarea unui parc în Strada Constructorilor FN din Municipiul Gheorgheni, prin reconversia și refuncționalizarea terenului vacant și neutilizat	1.433,58							1.433,58	1.433,58			
2	Conservarea și revitalizarea Muzeului Tarisznyás Márton din Municipiul Gheorgheni	3.347,95							3.347,95	3.347,95			
C	<b>Cap. 70.02 Locuințe, serv. și dezv. publ.</b>	<b>3.025,34</b>							<b>3.025,34</b>	<b>3.025,34</b>			
A	<b>Lucrări în continuare</b>	<b>3.009,86</b>							<b>3.009,86</b>	<b>3.009,86</b>			
1	Eficientizarea energetică a întematuului Colegiului Tehnic Batthyany Ignac" din Municipiul Gheorgheni	1.881,83							1.881,83	1.881,83			
2	Eficientizarea energetică a Casei de Cultură din Municipiul Gheorgheni	1.128,03							1.128,03	1.128,03			
C	<b>Alte cheltuieli de investiții</b>	<b>15,48</b>							<b>15,48</b>	<b>15,48</b>			
1	Reabilitarea termică a unor blocuri de locuit din Municipiul Gheorgheni – LOT 1	3,87							3,87	3,87			
2	Reabilitarea termică a unor blocuri de locuit din Municipiul Gheorgheni – LOT 2	3,87							3,87	3,87			
3	Reabilitarea termică a unor blocuri de locuit din Municipiul Gheorgheni – LOT 3	7,74							7,74	7,74			






1.	2.	3.	4.	5.	6.	7.	8.	9.	10.	11.	12.	13.
Cap. 81.02 Combustibil si energie	1.374,83							1.374,83	1.374,83			
A Lucrări în continuare	1.374,83							1.374,83	1.374,83			
1 Estabilirea iluminatului public din Municipiul Gheorgheni	1.374,83							1.374,83	1.374,83			
Cap. 87.02 Alte actiuni economice	30,00							30,00	30,00			
C Alte cheltuieli de investitii	30,00							30,00	30,00			
1 Retea de bune practici - Come In	30,00							30,00	30,00			


Ordonator principal de credite  
Primar Nagy Zoltán

Compartiment buget  
finantari plati

Şef serviciu  
Duka Emeşe



2




Anexa nr. \_\_\_\_\_ la HCL nr. \_\_\_\_\_ din \_\_\_\_\_

**L I S T A**  
**TITLUL 58**  
**obiectivelor de investiții pe anul 2020 finanțat din credite interne**

Nr. crt.	Descrierea obiectivului	Valoarea totală	Valoarea totală actualizată	Cheltuieli din total surse finanț. col. 5 la col. 9	Surse proprii și subv.	Credite bancare interne	Credite bancare externe	Finanțare din: Alte surse constituite potr. Legii Fond ruiiment fd.ext.neramb	Total aloc bugetare (col. 10+col. 11)	din care: de la bugetul local	pe seama transf. de la bug. de stat	Termen P.I.F.	
0.	1.	2.	3.	4.	5.	6.	7.	8.	9.	10.	11.	12.	13.
	<b>Total din care:</b>	<b>985,21</b>				<b>985,21</b>							
A	Lucrări în continuare	985,21				985,21							
B	Lucrări noi	0,00				0,00							
C	Alte cheltuieli de investiții	0,00				0,00							
X.	<b>Din credite interne</b>	<b>985,21</b>				<b>985,21</b>							
	<b>Cap. 67.07 Cultură, sport</b>	<b>435,95</b>				<b>435,95</b>							
A	Lucrări în continuare	435,95				435,95							
1	Amenajarea unui parc în Strada Constructorilor FN din Municipiul Gheorgheni, prin reconversia și refuncționalizarea terenului vacant și neutilizat - credit	103,61							103,61				
2	Conservarea și revitalizarea Muzeului Tarisznyás Márton din Municipiul Gheorgheni - credit	332,34				332,34							
	<b>Cap. 70.07 Locuințe, serv. și dezv. publ.</b>	<b>549,26</b>				<b>549,26</b>							
A	Lucrări în continuare	549,26				549,26							
1	Eficientizarea energetică a internatului Colegiului Tehnic Baththany Ignac" din Municipiul Gheorgheni - credit	549,26				549,26							

Ordonator principal de credite  
Primar Nagy Zoltán,




Compartiment buget  
finantari plati

Șef serviciu  
Duká Emese



JUDEȚUL Harghita  
Unitatea administrativ-teritorială: Municipiul Gheorgheni




Instituția publică:  
FORMULAR 14

- I - Credite de angajament
- II - Credite bugetare

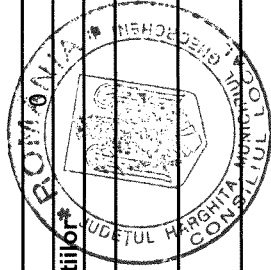
**PROGRAMUL DE INVESTIȚII PUBLICE  
PE GRUPE DE INVESTIȚII ȘI SURSE DE FINANȚARE**  
Anexa nr. 6 la HCL nr. 179 din 2020

CAPITOL/ GRUPA/ SURSA	I/II	Total	Cheltuieli efectuate până la 2018	Execuție preliminată 2019	Propuneri 2020	Estimari 2021	Estimari 2022	Estimari 2023	Estimari anii ulteriori	- mii lei -	
										3	4
		0									
<b>1. Total surse de finanțare</b>	I	165.690,60	2.954,91	4.891,07	81.073,37	76.771,25	0,00	0,00	0,00		
	II	78.141,21	2.954,91	4.891,07	70.295,23	0,00	0,00	0,00	0,00		
<b>02 Buget local</b>	I	158.053,13	2.954,91	4.891,07	73.452,90	76.754,25	0,00	0,00	0,00		
	II	70.830,74	2.954,91	4.891,07	62.984,76	0,00	0,00	0,00	0,00		
	I	62.026,77	2,70	1.652,53	19.011,40	41.360,14	0,00	0,00	0,00		
	II	20.666,63	2,70	1.652,53	19.011,40	0,00	0,00	0,00	0,00		
<b>5800 Proiecte cu finanțare din fonduri externe nerambursabile aferente cadrului financiar 2014-2020</b>	I	96.026,36	2.952,21	3.238,54	54.441,50	35.394,11	0,00	0,00	0,00		
	II	50.164,11	2.952,21	3.238,54	43.973,36	0,00	0,00	0,00	0,00		
<b>7101 Active fixe</b>	I	985,21	0,00	0,00	985,21	0,00	0,00	0,00	0,00		
	II	985,21	0,00	0,00	985,21	0,00	0,00	0,00	0,00		
<b>07 Credite interne</b>	I	985,21	0,00	0,00	985,21	0,00	0,00	0,00	0,00		
	II	985,21	0,00	0,00	985,21	0,00	0,00	0,00	0,00		
<b>5800 Proiecte cu finanțare din fonduri externe nerambursabile aferente cadrului financiar 2014-2020</b>	I	6.652,26	0,00	0,00	6.635,26	17,00	0,00	0,00	0,00		
	II	6.325,26	0,00	0,00	6.325,26	0,00	0,00	0,00	0,00		
<b>10 Venituri proprii</b>	I	6.652,26	0,00	0,00	6.635,26	17,00	0,00	0,00	0,00		
	II	6.325,26	0,00	0,00	6.325,26	0,00	0,00	0,00	0,00		
<b>7101 Active fixe</b>	I	985,21	0,00	0,00	985,21	0,00	0,00	0,00	0,00		
	II	985,21	0,00	0,00	985,21	0,00	0,00	0,00	0,00		
<b>A. Obiective (proiecte) de investiții în continuare</b>											
<b>TOTAL GENERAL</b>											
<b>1. Total surse de finanțare</b>	I	96.958,27	2.304,96	4.563,14	52.296,84	37.793,33	0,00	0,00	0,00		
	II	58.527,94	2.304,96	4.563,14	51.659,84	0,00	0,00	0,00	0,00		
<b>02 Buget local</b>	I	95.973,06	2.304,96	4.563,14	51.311,63	37.793,33	0,00	0,00	0,00		
	II	57.542,73	2.304,96	4.563,14	50.674,63	0,00	0,00	0,00	0,00		
<b>7101 Active fixe</b>	I	81.635,98	2.302,26	2.994,85	42.145,41	34.193,46	0,00	0,00	0,00		
	II	46.805,52	2.302,26	2.994,85	41.508,41	0,00	0,00	0,00	0,00		
<b>07 Credite interne</b>	I	985,21	0,00	0,00	985,21	0,00	0,00	0,00	0,00		
	II	985,21	0,00	0,00	985,21	0,00	0,00	0,00	0,00		
<b>5800 Proiecte cu finanțare din fonduri externe nerambursabile aferente cadrului financiar 2014-2020</b>	I	985,21	0,00	0,00	985,21	0,00	0,00	0,00	0,00		
	II	985,21	0,00	0,00	985,21	0,00	0,00	0,00	0,00		
<b>B. Obiective (proiecte) de investiții noi</b>											
<b>TOTAL GENERAL</b>											
<b>1. Total surse de finanțare</b>	I	21.586,01	30,72	185,12	20.346,77	1.023,40	0,00	0,00	0,00		
	II	11.255,53	30,72	185,12	11.039,69	0,00	0,00	0,00	0,00		


	1	2=3+...+9	3	4	5	6	7	8	9
<b>02 Buget local</b>	I	20.082,01	30,72	185,12	18.842,77	1.023,40	0,00	0,00	0,00
	II	9.871,53	30,72	185,12	9.655,69	0,00	0,00	0,00	0,00
<b>5800 Proiecte cu finanțare din fonduri externe nerambursabile aferente cadrului financiar 2014-2020</b>	I	9.370,57	0,00	2,22	9.164,68	203,67	0,00	0,00	0,00
	II	9.166,90	0,00	2,22	9.164,68	0,00	0,00	0,00	0,00
<b>7101 Active fixe</b>	I	10.711,44	30,72	182,90	9.678,09	819,73	0,00	0,00	0,00
	II	704,63	30,72	182,90	491,01	0,00	0,00	0,00	0,00
<b>10 Venituri proprii</b>	I	1.504,00	0,00	0,00	1.504,00	0,00	0,00	0,00	0,00
	II	1.384,00	0,00	0,00	1.384,00	0,00	0,00	0,00	0,00
<b>7101 Active fixe</b>	I	1.504,00	0,00	0,00	1.504,00	0,00	0,00	0,00	0,00
	II	1.384,00	0,00	0,00	1.384,00	0,00	0,00	0,00	0,00
<b>C. Alte cheltuieli de investiții</b>									
<b>TOTAL GENERAL</b>									
<b>1. Total surse de finanțare</b>	I	47.146,32	619,23	142,81	8.429,76	37.954,52	0,00	0,00	0,00
	II	8.357,74	619,23	142,81	7.595,70	0,00	0,00	0,00	0,00
<b>02 Buget local</b>	I	41.998,06	619,23	142,81	3.298,50	37.937,52	0,00	0,00	0,00
	II	3.416,48	619,23	142,81	2.654,44	0,00	0,00	0,00	0,00
<b>7101 Active fixe</b>	I	3.678,94	619,23	60,79	2.618,00	380,92	0,00	0,00	0,00
	II	2.653,96	619,23	60,79	1.973,94	0,00	0,00	0,00	0,00
<b>10 Venituri proprii</b>	I	5.148,26	0,00	0,00	5.131,26	17,00	0,00	0,00	0,00
	II	4.941,26	0,00	0,00	4.941,26	0,00	0,00	0,00	0,00
<b>7101 Active fixe</b>	I	5.148,26	0,00	0,00	5.131,26	17,00	0,00	0,00	0,00
	II	4.941,26	0,00	0,00	4.941,26	0,00	0,00	0,00	0,00
<b>a. Achiziții de imobile</b>									
<b>TOTAL GENERAL</b>									
<b>b. dotari independente</b>									
<b>TOTAL GENERAL</b>									
<b>1. Total surse de finanțare</b>	I	1.351,27	0,00	0,00	1.351,27	0,00	0,00	0,00	0,00
	II	1.038,27	0,00	0,00	1.038,27	0,00	0,00	0,00	0,00
<b>02 Buget local</b>	I	729,20	0,00	0,00	729,20	0,00	0,00	0,00	0,00
	II	586,20	0,00	0,00	586,20	0,00	0,00	0,00	0,00
<b>7101 Active fixe</b>	I	729,20	0,00	0,00	729,20	0,00	0,00	0,00	0,00
	II	586,20	0,00	0,00	586,20	0,00	0,00	0,00	0,00
<b>10 Venituri proprii</b>	I	622,07	0,00	0,00	622,07	0,00	0,00	0,00	0,00
	II	452,07	0,00	0,00	452,07	0,00	0,00	0,00	0,00
<b>7101 Active fixe</b>	I	622,07	0,00	0,00	622,07	0,00	0,00	0,00	0,00
	II	452,07	0,00	0,00	452,07	0,00	0,00	0,00	0,00
<b>c. cheltuieli aferente studiilor de fezabilitate si alte studii</b>									
<b>TOTAL GENERAL</b>									
<b>1. Total surse de finanțare</b>	I	14.797,41	0,00	0,00	247,71	14.549,70	0,00	0,00	0,00
	II	243,84	0,00	0,00	243,84	0,00	0,00	0,00	0,00
<b>02 Buget local</b>	I	14.797,41	0,00	0,00	247,71	14.549,70	0,00	0,00	0,00
	II	243,84	0,00	0,00	243,84	0,00	0,00	0,00	0,00
<b>7101 Active fixe</b>	I	243,84	0,00	0,00	243,84	0,00	0,00	0,00	0,00
	II	243,84	0,00	0,00	243,84	0,00	0,00	0,00	0,00
<b>d. cheltuieli privind consolidările</b>									
<b>TOTAL GENERAL</b>									




	1	2=3+...+9	3	4	5	6	7	8	9
<b>e. alte cheltuieli asimilate investițiilor*</b>									
<b>TOTAL GENERAL</b>									
1. Total surse de finanțare	I	30.679,05	395,49	102,85	6.790,78	23.389,93	0,00	0,00	0,00
	II	6.771,93	395,49	102,85	6.273,59	0,00	0,00	0,00	0,00
<b>02 Buget local</b>	I	26.152,86	395,49	102,85	2.281,59	23.372,93	0,00	0,00	0,00
	II	2.282,74	395,49	102,85	1.784,40	0,00	0,00	0,00	0,00
<b>7101 Active fixe</b>	I	2.387,31	395,49	20,83	1.604,96	366,03	0,00	0,00	0,00
	II	1.520,22	395,49	20,83	1.103,90	0,00	0,00	0,00	0,00
<b>10 Venituri proprii</b>	I	4.526,19	0,00	0,00	4.509,19	17,00	0,00	0,00	0,00
	II	4.489,19	0,00	0,00	4.489,19	0,00	0,00	0,00	0,00
<b>7101 Active fixe</b>	I	4.526,19	0,00	0,00	4.509,19	17,00	0,00	0,00	0,00
	II	4.489,19	0,00	0,00	4.489,19	0,00	0,00	0,00	0,00
<b>CAPITOL 51</b>									
<b>TOTAL GENERAL</b>									
1. Total surse de finanțare	I	3.983,65	0,00	131,46	1.335,42	2.516,77	0,00	0,00	0,00
	II	1.384,68	0,00	131,46	1.253,22	0,00	0,00	0,00	0,00
<b>02 Buget local</b>	I	3.983,65	0,00	131,46	1.335,42	2.516,77	0,00	0,00	0,00
	II	1.384,68	0,00	131,46	1.253,22	0,00	0,00	0,00	0,00
<b>5800 Proiecte cu finanțare din fonduri externe nerambursabile aferente cadrului financiar 2014-2020</b>	I	2.935,64	0,00	0,00	635,02	2.300,62	0,00	0,00	0,00
	II	635,02	0,00	0,00	635,02	0,00	0,00	0,00	0,00
<b>C. Alte cheltuieli de investiții</b>	I	2.935,64	0,00	0,00	635,02	2.300,62	0,00	0,00	0,00
	II	635,02	0,00	0,00	635,02	0,00	0,00	0,00	0,00
<b>e) Eficientizarea proceselor interne ale Primăriei și a interacțiunii cu cetățenii prin implementarea unui sistem informatic integrat și a unui portal de servicii electronice</b>	I	2.935,64	0,00	0,00	635,02	2.300,62	0,00	0,00	0,00
	II	635,02	0,00	0,00	635,02	0,00	0,00	0,00	0,00
<b>7101 Active fixe</b>	I	1.048,01	0,00	131,46	700,40	216,15	0,00	0,00	0,00
	II	749,66	0,00	131,46	618,20	0,00	0,00	0,00	0,00
<b>A. Obiective de investiții în continuare</b>	I	447,00	0,00	131,46	92,00	223,54	0,00	0,00	0,00
	II	223,46	0,00	131,46	92,00	0,00	0,00	0,00	0,00
<b>Montare sistem de supraveghere în intravilanul Municipiului Gheorgheni</b>	I	450,00	0,00	131,46	92,00	226,54	0,00	0,00	0,00
	II	223,46	0,00	131,46	92,00	0,00	0,00	0,00	0,00
<b>Achiziție ornamente de iluminat festiv</b>	I	40,00	0,00	0,00	40,00	0,00	0,00	0,00	0,00
	II	40,00	0,00	0,00	40,00	0,00	0,00	0,00	0,00
<b>C. Alte cheltuieli de investiții</b>	I	608,40	0,00	0,00	608,40	0,00	0,00	0,00	0,00
	II	526,20	0,00	0,00	526,20	0,00	0,00	0,00	0,00
<b>e) Extinderea Bazei sportive din Municipiul Gheorgheni</b>	I	124,39	0,00	0,00	124,39	0,00	0,00	0,00	0,00
	II	124,39	0,00	0,00	124,39	0,00	0,00	0,00	0,00
<b>e) Reînnoirea parcului IT al Municipiului Gheorgheni</b>	I	137,00	0,00	0,00	137,00	0,00	0,00	0,00	0,00
	II	54,80	0,00	0,00	54,80	0,00	0,00	0,00	0,00
<b>e) Achiziție imprimantă multifuncțională – Serviciul Financiar ITL</b>	I	7,50	0,00	0,00	7,50	0,00	0,00	0,00	0,00
	II	7,50	0,00	0,00	7,50	0,00	0,00	0,00	0,00
<b>e) Achiziție utilaj de asfaltare</b>	I	148,51	0,00	0,00	148,51	0,00	0,00	0,00	0,00
	II	148,51	0,00	0,00	148,51	0,00	0,00	0,00	0,00
<b>b) Achiziție autoturism - Poliția Locală</b>	I	35,00	0,00	0,00	35,00	0,00	0,00	0,00	0,00
	II	35,00	0,00	0,00	35,00	0,00	0,00	0,00	0,00




	1	2=3+...+9	3	4	5	6	7	8	9
b) Achiziție utilaje și echipamente de asfaltare	I	79,00	0,00	0,00	79,00	0,00	0,00	0,00	0,00
	II	79,00	0,00	0,00	79,00	0,00	0,00	0,00	0,00
b) Achiziție imprimantă multifuncțională – Serviciul Judiciar, Contencios, Administrativ	I	22,00	0,00	0,00	22,00	0,00	0,00	0,00	0,00
	II	22,00	0,00	0,00	22,00	0,00	0,00	0,00	0,00
b) Achiziție platformă de transport	I	15,00	0,00	0,00	15,00	0,00	0,00	0,00	0,00
	II	15,00	0,00	0,00	15,00	0,00	0,00	0,00	0,00
<b>CAPITOL 65</b>									
<b>TOTAL GENERAL</b>									
1. Total surse de finanțare	I	7.967,27	336,30	787,06	6.789,67	54,24	0,00	0,00	0,00
	II	3.135,56	336,30	787,06	2.012,20	0,00	0,00	0,00	0,00
<b>02 Buget local</b>	I	7.868,37	336,30	787,06	6.690,77	54,24	0,00	0,00	0,00
	II	3.036,66	336,30	787,06	1.913,30	0,00	0,00	0,00	0,00
<b>7101 Active fixe</b>	I	7.868,37	336,30	787,06	6.690,77	54,24	0,00	0,00	0,00
	II	3.036,66	336,30	787,06	1.913,30	0,00	0,00	0,00	0,00
A. Obiective de investiții în continuare	I	2.951,67	336,30	787,06	1.774,07	54,24	0,00	0,00	0,00
	II	2.897,43	336,30	787,06	1.774,07	0,00	0,00	0,00	0,00
Extindere prin mandare grădiniță cu program prelungit Csodavilág, municipiul Gheorgheni, județul Harghita	I	2.951,67	336,30	787,06	1.774,07	54,24	0,00	0,00	0,00
	II	2.897,43	336,30	787,06	1.774,07	0,00	0,00	0,00	0,00
B. Obiective de investiții noi	I	4.865,00	0,00	0,00	4.865,00	0,00	0,00	0,00	0,00
	II	87,53	0,00	0,00	87,53	0,00	0,00	0,00	0,00
Reabilitare, extindere și mandare Grădinița Csillagszem	I	4.769,40	0,00	0,00	4.769,40	0,00	0,00	0,00	0,00
	II	0,00	0,00	0,00	0,00	0,00	0,00	0,00	0,00
Construire scenă festivă – Liceul Teoretic Sfântu Nicolae	I	25,10	0,00	0,00	25,10	0,00	0,00	0,00	0,00
	II	25,10	0,00	0,00	25,10	0,00	0,00	0,00	0,00
Branșarea bucătăriei Liceului Teoretic Salamo Ernő la rețeaua de gaze naturale	I	45,50	0,00	0,00	45,50	0,00	0,00	0,00	0,00
	II	45,50	0,00	0,00	45,50	0,00	0,00	0,00	0,00
Lucrări la sala de sport - Școala Gimnazială Vaskertes	I	25,00	0,00	0,00	25,00	0,00	0,00	0,00	0,00
	II	16,93	0,00	0,00	16,93	0,00	0,00	0,00	0,00
C. Alte cheltuieli de investiții	I	51,70	0,00	0,00	51,70	0,00	0,00	0,00	0,00
	II	51,70	0,00	0,00	51,70	0,00	0,00	0,00	0,00
c) Achiziție sistem de supraveghere video la Grădinița Pityang Virág - Școala Gimnazială Kós Károly	I	6,20	0,00	0,00	6,20	0,00	0,00	0,00	0,00
	II	6,20	0,00	0,00	6,20	0,00	0,00	0,00	0,00
c) Reabilitarea Colegiului Tehnic Batthyány Ignác din Municipiul Gheorgheni	I	7,00	0,00	0,00	7,00	0,00	0,00	0,00	0,00
	II	7,00	0,00	0,00	7,00	0,00	0,00	0,00	0,00
c) Reabilitarea terenului de sport și a internatului Liceului Tehnologic „Fogarasy Mihály” din municipiul Gheorgheni	I	7,00	0,00	0,00	7,00	0,00	0,00	0,00	0,00
	II	7,00	0,00	0,00	7,00	0,00	0,00	0,00	0,00
c) Leasing microbuz - Colegiul Tehnic Batthyány Ignác	I	15,00	0,00	0,00	15,00	0,00	0,00	0,00	0,00
	II	15,00	0,00	0,00	15,00	0,00	0,00	0,00	0,00
c) Achiziție echipamente IT – Liceul Tehnologic Fogarasy Mihály	I	10,00	0,00	0,00	10,00	0,00	0,00	0,00	0,00
	II	10,00	0,00	0,00	10,00	0,00	0,00	0,00	0,00
c) Achiziție camere de supraveghere audio-video – Liceul Teoretic Sfântu Nicolae	I	6,50	0,00	0,00	6,50	0,00	0,00	0,00	0,00
	II	6,50	0,00	0,00	6,50	0,00	0,00	0,00	0,00
<b>10 Venituri proprii</b>	I	98,90	0,00	0,00	98,90	0,00	0,00	0,00	0,00
	II	98,90	0,00	0,00	98,90	0,00	0,00	0,00	0,00
<b>7101 Active fixe</b>	I	98,90	0,00	0,00	98,90	0,00	0,00	0,00	0,00
	II	98,90	0,00	0,00	98,90	0,00	0,00	0,00	0,00






	1	2=3+...+9	3	4	5	6	7	8	9
C. Alte cheltuieli de investiții	I	98,90	0,00	0,00	98,90	0,00	0,00	0,00	0,00
	II	98,90	0,00	0,00	98,90	0,00	0,00	0,00	0,00
<b>10 Venituri proprii</b>	I	98,90	0,00	0,00	98,90	0,00	0,00	0,00	0,00
	II	98,90	0,00	0,00	98,90	0,00	0,00	0,00	0,00
<b>7101 Active fixe</b>	I	98,90	0,00	0,00	98,90	0,00	0,00	0,00	0,00
	II	98,90	0,00	0,00	98,90	0,00	0,00	0,00	0,00
C. Alte cheltuieli de investiții	I	98,90	0,00	0,00	98,90	0,00	0,00	0,00	0,00
	II	98,90	0,00	0,00	98,90	0,00	0,00	0,00	0,00
e) Achiziție autoturism - Liceul Teoretic Salamon Ernő	I	62,40	0,00	0,00	62,40	0,00	0,00	0,00	0,00
	II	62,40	0,00	0,00	62,40	0,00	0,00	0,00	0,00
e) Achiziție laptop și videoproiector - Liceul Tehnologic Fogarassy Mihály	I	11,50	0,00	0,00	11,50	0,00	0,00	0,00	0,00
	II	11,50	0,00	0,00	11,50	0,00	0,00	0,00	0,00
e) Achiziție cuptor electric - Școala Gimnazială Foagarasy Mihály	I	25,00	0,00	0,00	25,00	0,00	0,00	0,00	0,00
	II	25,00	0,00	0,00	25,00	0,00	0,00	0,00	0,00
<b>CAPITOL 66</b>									
<b>TOTAL GENERAL</b>									
1. Total surse de finanțare	I	14.740,10	0,00	4,44	13.721,26	1.014,40	0,00	0,00	0,00
C. Alte cheltuieli de investiții	I	13.725,70	0,00	4,44	13.721,26	0,00	0,00	0,00	0,00
	I	10.383,52	0,00	4,44	9.364,68	1.014,40	0,00	0,00	0,00
	II	9.369,12	0,00	4,44	9.364,68	0,00	0,00	0,00	0,00
<b>02 Buget local</b>	I	9.370,57	0,00	2,22	9.164,68	203,67	0,00	0,00	0,00
	II	9.166,90	0,00	2,22	9.164,68	0,00	0,00	0,00	0,00
<b>5800 Proiecte cu finanțare din fonduri externe nerambursabile aferente cadrului financiar 2014-2020</b>	I	9.370,57	0,00	2,22	9.164,68	203,67	0,00	0,00	0,00
	II	9.166,90	0,00	2,22	9.164,68	0,00	0,00	0,00	0,00
B. Obiective de investiții noi	I	9.370,57	0,00	2,22	9.164,68	203,67	0,00	0,00	0,00
	II	9.166,90	0,00	2,22	9.164,68	0,00	0,00	0,00	0,00
Reabilitarea, modernizarea și dotarea Ambulatoriului de specialitate din Municipiul Gheorgheni	I	9.370,57	0,00	2,22	9.164,68	203,67	0,00	0,00	0,00
	II	9.166,90	0,00	2,22	9.164,68	0,00	0,00	0,00	0,00
<b>7101 Active fixe</b>	I	1.012,95	0,00	2,22	200,00	810,73	0,00	0,00	0,00
	II	202,22	0,00	2,22	200,00	0,00	0,00	0,00	0,00
B. Obiective de investiții noi	I	1.012,95	0,00	2,22	200,00	810,73	0,00	0,00	0,00
	II	202,22	0,00	2,22	200,00	0,00	0,00	0,00	0,00
Refacerea corpului de garaje la Stația de ambulanță Gheorgheni	I	1.012,95	0,00	2,22	200,00	810,73	0,00	0,00	0,00
	II	202,22	0,00	2,22	200,00	0,00	0,00	0,00	0,00
<b>10 Venituri proprii</b>	I	4.356,58	0,00	0,00	4.356,58	0,00	0,00	0,00	0,00
	II	4.356,58	0,00	0,00	4.356,58	0,00	0,00	0,00	0,00
<b>7101 Active fixe</b>	I	4.356,58	0,00	0,00	4.356,58	0,00	0,00	0,00	0,00
	II	4.356,58	0,00	0,00	4.356,58	0,00	0,00	0,00	0,00
C. Alte cheltuieli de investiții	I	4.356,58	0,00	0,00	4.356,58	0,00	0,00	0,00	0,00
	II	4.356,58	0,00	0,00	4.356,58	0,00	0,00	0,00	0,00
e) Spital Municipal: cofinanțare Min. Sanatatii	I	4.477,28	0,00	0,00	4.032,38	444,90	0,00	0,00	0,00
	II	4.032,38	0,00	0,00	4.032,38	0,00	0,00	0,00	0,00
e) Achiziție ventilator de aspirație - Spital Municipal Gheorgheni	I	324,20	0,00	0,00	324,20	0,00	0,00	0,00	0,00
	II	324,20	0,00	0,00	324,20	0,00	0,00	0,00	0,00
<b>CAPITOL 67</b>									
<b>TOTAL GENERAL</b>									
1. Total surse de finanțare	I	11.303,88	30,72	1.543,12	9.730,04	0,00	0,00	0,00	0,00
	II	6.894,27	30,72	1.543,12	5.320,43	0,00	0,00	0,00	0,00


	1	2=3+...+9	3	4	5	6	7	8	9
<b>02 Buget local</b>	I	10.849,93	30,72	1.543,12	9.276,09	0,00	0,00	0,00	0,00
	II	6.440,32	30,72	1.543,12	4.866,48	0,00	0,00	0,00	0,00
<b>5800 Proiecte cu finantare din fonduri externe nerambursabile aferente cadrului financiar 2014-2020</b>	I	6.324,54	0,00	1.543,01	4.781,53	0,00	0,00	0,00	0,00
	II	6.324,54	0,00	1.543,01	4.781,53	0,00	0,00	0,00	0,00
<b>A. Obiective de investitii în continuarea</b>	I	6.324,54	0,00	1.543,01	4.781,53	0,00	0,00	0,00	0,00
	II	6.324,54	0,00	1.543,01	4.781,53	0,00	0,00	0,00	0,00
<b>Amenajarea unui parc în Strada Constructorilor FN din Municipiul Gheorgheni, prin reconversia și refuncționalizarea terenului vacant și neutilizat</b>	I	2.669,41	0,00	1.235,83	1.433,58	0,00	0,00	0,00	0,00
	II	2.669,41	0,00	1.235,83	1.433,58	0,00	0,00	0,00	0,00
<b>Conservarea și revitalizarea Muzeului Tarisznyás Márton din Municipiul Gheorgheni</b>	I	3.655,13	0,00	307,18	3.347,95	0,00	0,00	0,00	0,00
	II	3.655,13	0,00	307,18	3.347,95	0,00	0,00	0,00	0,00
<b>7101 Active fixe</b>	I	4.525,39	30,72	0,11	4.494,56	0,00	0,00	0,00	0,00
	II	115,78	30,72	0,11	84,95	0,00	0,00	0,00	0,00
<b>B. Obiective de investitii noi</b>	I	4.525,39	30,72	0,11	4.494,56	0,00	0,00	0,00	0,00
	II	115,78	30,72	0,11	84,95	0,00	0,00	0,00	0,00
<b>Construire Bazin de inot didactic in Municipiul Gheorgheni</b>	I	78,25	15,22	0,03	63,00	0,00	0,00	0,00	0,00
	II	78,25	15,22	0,03	63,00	0,00	0,00	0,00	0,00
<b>Consolidarea, modernizarea, extinderea și dotarea Patinoarului Artificial din Municipiul Gheorgheni, județul Harghita</b>	I	4.447,14	15,50	0,08	4.431,56	0,00	0,00	0,00	0,00
	II	37,53	15,50	0,08	21,95	0,00	0,00	0,00	0,00
<b>07 Credite interne</b>	I	435,95	0,00	0,00	435,95	0,00	0,00	0,00	0,00
	II	435,95	0,00	0,00	435,95	0,00	0,00	0,00	0,00
<b>5800 Proiecte cu finantare din fonduri externe nerambursabile aferente cadrului financiar 2014-2020</b>	I	435,95	0,00	0,00	435,95	0,00	0,00	0,00	0,00
	II	435,95	0,00	0,00	435,95	0,00	0,00	0,00	0,00
<b>A. Obiective de investitii în continuare</b>	I	435,95	0,00	0,00	435,95	0,00	0,00	0,00	0,00
	II	435,95	0,00	0,00	435,95	0,00	0,00	0,00	0,00
<b>Amenajarea unui parc în Strada Constructorilor FN din Municipiul Gheorgheni, prin reconversia și refuncționalizarea terenului vacant și neutilizat - credit</b>	I	103,61	0,00	0,00	103,61	0,00	0,00	0,00	0,00
	II	103,61	0,00	0,00	103,61	0,00	0,00	0,00	0,00
<b>Conservarea și revitalizarea Muzeului Tarisznyás Márton din Municipiul Gheorgheni - credit</b>	I	332,34	0,00	0,00	332,34	0,00	0,00	0,00	0,00
	II	332,34	0,00	0,00	332,34	0,00	0,00	0,00	0,00
<b>10 Venituri proprii</b>	I	18,00	0,00	0,00	18,00	0,00	0,00	0,00	0,00
	II	18,00	0,00	0,00	18,00	0,00	0,00	0,00	0,00
<b>7101 Active fixe</b>	I	18,00	0,00	0,00	18,00	0,00	0,00	0,00	0,00
	II	18,00	0,00	0,00	18,00	0,00	0,00	0,00	0,00
<b>C. Alte cheltuieli de investitii</b>	I	18,00	0,00	0,00	18,00	0,00	0,00	0,00	0,00
	II	18,00	0,00	0,00	18,00	0,00	0,00	0,00	0,00
<b>e) Achiziție elevator scări pentru persoane cu dizabilități – Biblioteca Municipală Gheorgheni</b>	I	18,00	0,00	0,00	18,00	0,00	0,00	0,00	0,00
	II	18,00	0,00	0,00	18,00	0,00	0,00	0,00	0,00
<b>CAPITOL 68</b>									
<b>TOTAL GENERAL</b>									
<b>1. Total surse de finanțare</b>	I	25,00	0,00	0,00	25,00	0,00	0,00	0,00	0,00
	II	25,00	0,00	0,00	25,00	0,00	0,00	0,00	0,00
<b>02 Buget local</b>	I	25,00	0,00	0,00	25,00	0,00	0,00	0,00	0,00
	II	25,00	0,00	0,00	25,00	0,00	0,00	0,00	0,00
<b>7101 Active fixe</b>	I	25,00	0,00	0,00	25,00	0,00	0,00	0,00	0,00
	II	25,00	0,00	0,00	25,00	0,00	0,00	0,00	0,00
<b>C. Alte cheltuieli de investitii</b>	I	25,00	0,00	0,00	25,00	0,00	0,00	0,00	0,00
	II	25,00	0,00	0,00	25,00	0,00	0,00	0,00	0,00



	1	2=3+...+9	3	4	5	6	7	8	9
c) Reamenajarea bucătăriei Oresii Municipale - Proiectare în scopul obținerii avizului PSI	I	25,00	0,00	0,00	25,00	0,00	0,00	0,00	0,00
II		25,00	0,00	0,00	25,00	0,00	0,00	0,00	0,00
<b>CAPITOL 70</b>									
<b>TOTAL GENERAL</b>									
1. Total surse de finanțare	I	45.123,30	74,10	0,00	6.362,58	38.686,62	0,00	0,00	0,00
II		5.983,68	74,10	0,00	5.909,58	0,00	0,00	0,00	0,00
<b>02 Buget local</b>	I	42.395,26	74,10	0,00	3.651,54	38.669,62	0,00	0,00	0,00
II		3.582,64	74,10	0,00	3.508,54	0,00	0,00	0,00	0,00
<b>5800 Proiecte cu finanțare din fonduri externe nerambursabile aferente cadrului financiar 2014-2020</b>	I	41.677,06	2,70	0,00	3.025,34	38.649,02	0,00	0,00	0,00
II		3.028,04	2,70	0,00	3.025,34	0,00	0,00	0,00	0,00
<b>A. Obiective de investiții în continuare</b>	I	6.612,43	2,70	0,00	3.009,86	3.599,87	0,00	0,00	0,00
II		3.012,56	2,70	0,00	3.009,86	0,00	0,00	0,00	0,00
<b>Eficiențizarea energetică a internatului Colegiului Tehnic Batthyany Ignac" din Municipiul Gheorgheni</b>	I	3.091,54	2,70	0,00	1.881,83	1.207,01	0,00	0,00	0,00
II		1.884,53	2,70	0,00	1.881,83	0,00	0,00	0,00	0,00
<b>Eficiențizarea energetică a Casei de Cultură din Municipiul Gheorgheni</b>	I	3.520,89	0,00	0,00	1.128,03	2.392,86	0,00	0,00	0,00
II		1.128,03	0,00	0,00	1.128,03	0,00	0,00	0,00	0,00
<b>C. Alte cheltuieli de investiții</b>	I	35.064,63	0,00	0,00	15,48	35.049,15	0,00	0,00	0,00
II		15,48	0,00	0,00	15,48	0,00	0,00	0,00	0,00
<b>c) Reabilitarea termică a unor blocuri de locuit din Municipiul Gheorgheni – LOT 1</b>	I	14.495,87	0,00	0,00	3,87	14.492,00	0,00	0,00	0,00
II		3,87	0,00	0,00	3,87	0,00	0,00	0,00	0,00
<b>c) Reabilitarea termică a unor blocuri de locuit din Municipiul Gheorgheni – LOT 2</b>	I	13.790,17	0,00	0,00	3,87	13.786,30	0,00	0,00	0,00
II		3,87	0,00	0,00	3,87	0,00	0,00	0,00	0,00
<b>c) Reabilitarea termică a unor blocuri de locuit din Municipiul Gheorgheni – LOT 3</b>	I	6.663,19	0,00	0,00	7,74	6.655,45	0,00	0,00	0,00
II		7,74	0,00	0,00	7,74	0,00	0,00	0,00	0,00
<b>7101 Active fixe</b>	I	718,20	71,40	0,00	626,20	20,60	0,00	0,00	0,00
II		554,60	71,40	0,00	483,20	0,00	0,00	0,00	0,00
<b>A. Obiective de investiții în continuare</b>	I	6.612,43	2,70	0,00	3.009,86	3.599,87	0,00	0,00	0,00
II		3.012,56	2,70	0,00	3.009,86	0,00	0,00	0,00	0,00
<b>C. Alte cheltuieli de investiții</b>	I	718,20	71,40	0,00	626,20	20,60	0,00	0,00	0,00
II		554,60	71,40	0,00	483,20	0,00	0,00	0,00	0,00
<b>C. Alte cheltuieli de investiții</b>	I	718,20	71,40	0,00	626,20	20,60	0,00	0,00	0,00
II		554,60	71,40	0,00	483,20	0,00	0,00	0,00	0,00
<b>e) Imbunătățirea calitatii vieții populației în Municipiul Gheorgheni - Etapa I</b>	I	20,00	0,00	0,00	20,00	0,00	0,00	0,00	0,00
II		20,00	0,00	0,00	20,00	0,00	0,00	0,00	0,00
<b>e) Imbunătățirea calitatii vieții populației în Municipiul Gheorgheni - Etapa II</b>	I	20,00	0,00	0,00	20,00	0,00	0,00	0,00	0,00
II		20,00	0,00	0,00	20,00	0,00	0,00	0,00	0,00
<b>c) Plan Urbanistic Zonal - Cartierul Florilor, Zona Centrului Cultural și sensul giratoriu de la intersecția Bulevardelor Frăției și Lacu-Roșu, delimitat de străzile Kossuth Lajos și Nicolae Bălcescu.</b>	I	100,00	71,40	0,00	8,00	20,60	0,00	0,00	0,00
II		79,40	71,40	0,00	8,00	0,00	0,00	0,00	0,00
<b>b) Achiziție contoare de apă cu radiofrecvență pentru bloc de locuințe ANL nr. 47</b>	I	28,00	0,00	0,00	28,00	0,00	0,00	0,00	0,00
II		28,00	0,00	0,00	28,00	0,00	0,00	0,00	0,00
<b>c) Plan Urbanistic Zonal - Cartierul Florilor, Zona Vest</b>	I	100,00	0,00	0,00	100,00	0,00	0,00	0,00	0,00
II		7,00	0,00	0,00	7,00	0,00	0,00	0,00	0,00
<b>c) Regulament local de urbanism pentru zone protejate</b>	I	55,00	0,00	0,00	55,00	0,00	0,00	0,00	0,00
II		5,00	0,00	0,00	5,00	0,00	0,00	0,00	0,00
<b>c) Executarea planului de parcelare în zona industrială - Tarla 115</b>	I	10,00	0,00	0,00	10,00	0,00	0,00	0,00	0,00
II		10,00	0,00	0,00	10,00	0,00	0,00	0,00	0,00

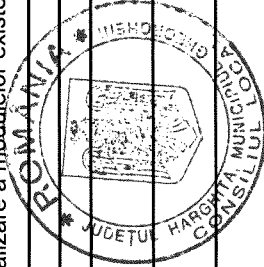



	1	2=3+...+9	3	4	5	6	7	8	9
0									
c) Înregistrare sistematică în sectoare cadastrale	I	385,20	0,00	0,00	385,20	0,00	0,00	0,00	0,00
	II	385,20	0,00	0,00	385,20	0,00	0,00	0,00	0,00
<b>07 Credite interne</b>	I	549,26	0,00	0,00	549,26	0,00	0,00	0,00	0,00
	II	549,26	0,00	0,00	549,26	0,00	0,00	0,00	0,00
<b>5800 Proiecte cu finanțare din fonduri externe nerambursabile aferente cadrului financiar 2014-2020</b>	I	549,26	0,00	0,00	549,26	0,00	0,00	0,00	0,00
	II	549,26	0,00	0,00	549,26	0,00	0,00	0,00	0,00
<b>A. Obiective de investiții în continuare</b>	I	549,26	0,00	0,00	549,26	0,00	0,00	0,00	0,00
	II	549,26	0,00	0,00	549,26	0,00	0,00	0,00	0,00
<b>Eficiențizarea energetică a internatului Colegiului Tehnic Batthyany Ignac" din Municipiul Gheorgheni - credit</b>	I	549,26	0,00	0,00	549,26	0,00	0,00	0,00	0,00
	II	549,26	0,00	0,00	549,26	0,00	0,00	0,00	0,00
<b>10 Venituri proprii</b>	I	2.178,78	0,00	0,00	2.161,78	17,00	0,00	0,00	0,00
	II	1.851,78	0,00	0,00	1.851,78	0,00	0,00	0,00	0,00
<b>7101 Active fixe</b>	I	1.851,78	0,00	0,00	1.851,78	0,00	0,00	0,00	0,00
	II	1.504,00	0,00	0,00	1.504,00	0,00	0,00	0,00	0,00
	III	1.384,00	0,00	0,00	1.384,00	0,00	0,00	0,00	0,00
<b>B. Obiective de investiții noi</b>	I	280,00	0,00	0,00	280,00	0,00	0,00	0,00	0,00
	II	280,00	0,00	0,00	280,00	0,00	0,00	0,00	0,00
<b>Reparații centrale termice</b>	I	16,00	0,00	0,00	16,00	0,00	0,00	0,00	0,00
	II	16,00	0,00	0,00	16,00	0,00	0,00	0,00	0,00
<b>Achiziții și înnoire a sistemului de supraveghere din centrala termică Cimitirului 10</b>	I	20,00	0,00	0,00	20,00	0,00	0,00	0,00	0,00
	II	20,00	0,00	0,00	20,00	0,00	0,00	0,00	0,00
<b>Achiziții sistem de supraveghere la sediul din cart Florilor</b>	I	64,00	0,00	0,00	64,00	0,00	0,00	0,00	0,00
	II	64,00	0,00	0,00	64,00	0,00	0,00	0,00	0,00
<b>Reabilitarea sistemelor de iluminat interioare și exterior, instalații sanitare ale centralelor termice</b>	I	120,00	0,00	0,00	120,00	0,00	0,00	0,00	0,00
	II	0,00	0,00	0,00	0,00	0,00	0,00	0,00	0,00
<b>Reparații cazane pe biomasă și sistemul de distribuție</b>	I	1.004,00	0,00	0,00	1.004,00	0,00	0,00	0,00	0,00
	II	1.004,00	0,00	0,00	1.004,00	0,00	0,00	0,00	0,00
<b>Lucrări de automatizare cazane 3000kW și arzătoare SGB450</b>	I	677,07	0,00	0,00	657,78	19,29	0,00	0,00	0,00
	II	467,78	0,00	0,00	467,78	0,00	0,00	0,00	0,00
<b>C. Alte cheltuieli de investiții</b>	I	30,00	0,00	0,00	10,71	19,29	0,00	0,00	0,00
	II	10,71	0,00	0,00	10,71	0,00	0,00	0,00	0,00
<b>e) Amenajare parcuri pe Bulevardul Lacu Roșu - proiectare</b>	I	25,00	0,00	0,00	25,00	0,00	0,00	0,00	0,00
	II	5,00	0,00	0,00	5,00	0,00	0,00	0,00	0,00
<b>e) Concept de dezvoltare Piața agroalimentară</b>	I	284,97	0,00	0,00	284,97	0,00	0,00	0,00	0,00
	II	284,97	0,00	0,00	284,97	0,00	0,00	0,00	0,00
<b>e) Achiziții mașini și echipamente</b>	I	10,00	0,00	0,00	10,00	0,00	0,00	0,00	0,00
	II	10,00	0,00	0,00	10,00	0,00	0,00	0,00	0,00
<b>e) Achiziție echipament de protecție costum anticaloric</b>	I	20,00	0,00	0,00	20,00	0,00	0,00	0,00	0,00
	II	20,00	0,00	0,00	20,00	0,00	0,00	0,00	0,00
<b>e) Achiziție modul nou și actualizare site www.splt.ro</b>	I	39,10	0,00	0,00	39,10	0,00	0,00	0,00	0,00
	II	39,10	0,00	0,00	39,10	0,00	0,00	0,00	0,00
<b>e) Achiziție soft pt citire contoare termice</b>	I	11,00	0,00	0,00	11,00	0,00	0,00	0,00	0,00
	II	11,00	0,00	0,00	11,00	0,00	0,00	0,00	0,00
<b>e) Achiziție modul soft și receptor radio</b>	I	50,00	0,00	0,00	50,00	0,00	0,00	0,00	0,00
	II	0,00	0,00	0,00	0,00	0,00	0,00	0,00	0,00
<b>e) Achiziții modul soft navigare cazane scada</b>	I	0,00	0,00	0,00	0,00	0,00	0,00	0,00	0,00
	II	0,00	0,00	0,00	0,00	0,00	0,00	0,00	0,00





	1	2=3+...+9	3	4	5	6	7	8	9
		0							
e) Achiziție program de gestionare producției	I	120,00	0,00	0,00	120,00	0,00	0,00	0,00	0,00
	II	0,00	0,00	0,00	0,00	0,00	0,00	0,00	0,00
e) Achiziție module noi și actualizare a modulelor existente a softului de facturare	I	87,00	0,00	0,00	87,00	0,00	0,00	0,00	0,00
	II	87,00	0,00	0,00	87,00	0,00	0,00	0,00	0,00
<b>CAPITOL 74</b>									
<b>TOTAL GENERAL</b>									
1. Total surse de finanțare	I	53.665,95	78,84	1.422,99	32.255,29	19.908,83	0,00	0,00	0,00
	II	33.735,12	78,84	1.422,99	32.233,29	0,00	0,00	0,00	0,00
<b>02 Buget local</b>	I	53.665,95	78,84	1.422,99	32.255,29	19.908,83	0,00	0,00	0,00
	II	33.735,12	78,84	1.422,99	32.233,29	0,00	0,00	0,00	0,00
<b>7101 Active fixe</b>	I	53.665,95	78,84	1.422,99	32.255,29	19.908,83	0,00	0,00	0,00
	II	33.735,12	78,84	1.422,99	32.233,29	0,00	0,00	0,00	0,00
A. Obiective de investiții în continuare	I	53.031,11	30,00	1.364,24	31.875,20	19.761,67	0,00	0,00	0,00
	II	33.269,44	30,00	1.364,24	31.875,20	0,00	0,00	0,00	0,00
Extindere și modernizare rețea de canalizare menajeră în municipiul Gheorgheni, județul Harghita	I	30.899,45	10,00	956,75	16.254,12	13.678,58	0,00	0,00	0,00
	II	17.220,87	10,00	956,75	16.254,12	0,00	0,00	0,00	0,00
Extindere și modernizare rețea de apă potabilă în municipiul Gheorgheni	I	11.952,85	10,00	214,55	4.916,87	6.811,43	0,00	0,00	0,00
	II	5.141,42	10,00	214,55	4.916,87	0,00	0,00	0,00	0,00
Ecologizarea Stațiunii Turistice Lacu Roșu și dezvoltarea infrastructurii pentru turism – Etapa I, a) sistem de alimentare cu apă, b) sistem de canalizare menajeră	I	14.705,29	10,00	192,94	10.704,21	3.798,14	0,00	0,00	0,00
	II	10.907,15	10,00	192,94	10.704,21	0,00	0,00	0,00	0,00
B. Obiective de investiții noi	I	125,28	0,00	58,75	66,53	0,00	0,00	0,00	0,00
	II	125,28	0,00	58,75	66,53	0,00	0,00	0,00	0,00
Punere în funcțiune rețea de apă potabilă în strada Dózsa György	I	125,28	0,00	58,75	66,53	0,00	0,00	0,00	0,00
	II	125,28	0,00	58,75	66,53	0,00	0,00	0,00	0,00
C. Alte cheltuieli de investiții	I	509,56	48,84	0,00	313,56	147,16	0,00	0,00	0,00
	II	340,40	48,84	0,00	291,56	0,00	0,00	0,00	0,00
e) Reabilitare rețea de canalizare menajeră la Clubul Sportiv Gheorgheni – proiectare	I	12,56	0,00	0,00	12,56	0,00	0,00	0,00	0,00
	II	12,56	0,00	0,00	12,56	0,00	0,00	0,00	0,00
e) Extindere stație de epurare a Municipiului Gheorgheni - proiectare	I	112,00	0,00	0,00	112,00	0,00	0,00	0,00	0,00
	II	112,00	0,00	0,00	112,00	0,00	0,00	0,00	0,00
e) Sistem de colectare deșeurilor plastice Pârâul Belchia	I	22,00	0,00	0,00	22,00	0,00	0,00	0,00	0,00
	II	0,00	0,00	0,00	0,00	0,00	0,00	0,00	0,00
e) Achiziție generatoare electrice și stație electrică de transformare la stația de tratare apă și stația de epurare	I	342,00	48,84	0,00	146,00	147,16	0,00	0,00	0,00
	II	194,84	48,84	0,00	146,00	0,00	0,00	0,00	0,00
e) Achiziție pompă de recirculare la Stația de epurare	I	21,00	0,00	0,00	21,00	0,00	0,00	0,00	0,00
	II	21,00	0,00	0,00	21,00	0,00	0,00	0,00	0,00
<b>CAPITOL 81</b>									
1. Total surse de finanțare	I	13.152,42	745,59	25,38	1.751,31	10.630,14	0,00	0,00	0,00
	II	2.522,28	745,59	25,38	1.751,31	0,00	0,00	0,00	0,00
<b>02 Buget local</b>	I	13.152,42	745,59	25,38	1.751,31	10.630,14	0,00	0,00	0,00
	II	2.522,28	745,59	25,38	1.751,31	0,00	0,00	0,00	0,00
<b>5600 Proiecte cu finanțare din fonduri externe nerambursabile aferente cadrului financiar 2014-2020</b>									
A. Obiective de investiții în continuare	I	1.400,11	0,00	25,28	1.374,83	0,00	0,00	0,00	0,00
	II	1.400,11	0,00	25,28	1.374,83	0,00	0,00	0,00	0,00
	III	1.400,11	0,00	25,28	1.374,83	0,00	0,00	0,00	0,00






	1	2=3+...+9	3	4	5	6	7	8	9
0									
Eficientizarea iluminatului public din Municipiul Gheorgheni	I	1.400,11	0,00	25,28	1.374,83	0,00	0,00	0,00	0,00
	II	1.400,11	0,00	25,28	1.374,83	0,00	0,00	0,00	0,00
7101 Active fixe	I	11.752,31	745,59	0,10	376,48	10.630,14	0,00	0,00	0,00
	II	1.122,17	745,59	0,10	376,48	0,00	0,00	0,00	0,00
A. Obiective de investiții în continuare	I	11.585,17	745,59	0,10	209,34	10.630,14	0,00	0,00	0,00
	II	955,03	745,59	0,10	209,34	0,00	0,00	0,00	0,00
Modernizarea și extinderea SACET în Municipiul Gheorgheni	I	11.581,17	745,59	0,10	205,34	10.630,14	0,00	0,00	0,00
	II	951,03	745,59	0,10	205,34	0,00	0,00	0,00	0,00
Racordarea Grădinitei Pitypang la rețeaua publică de alimentare cu energie electrică	I	4,00	0,00	0,00	4,00	0,00	0,00	0,00	0,00
	II	4,00	0,00	0,00	4,00	0,00	0,00	0,00	0,00
C. Alte cheltuieli de investiții	I	167,14	0,00	0,00	167,14	0,00	0,00	0,00	0,00
TOTAL GENERAL		167,14	0,00	0,00	167,14	0,00	0,00	0,00	0,00
c) Extindere rețea de gaze naturale în Municipiul Gheorgheni	I	191,36	0,00	0,00	167,14	24,22	0,00	0,00	0,00
	II	167,14	0,00	0,00	167,14	0,00	0,00	0,00	0,00
<b>CAPITOL 83</b>									
<b>TOTAL GENERAL</b>									
1. Total surse de finanțare	I	318,59	223,74	39,96	40,00	14,89	0,00	0,00	0,00
	II	303,70	223,74	39,96	40,00	0,00	0,00	0,00	0,00
<b>02 Buget local</b>	I	318,59	223,74	39,96	40,00	14,89	0,00	0,00	0,00
	II	303,70	223,74	39,96	40,00	0,00	0,00	0,00	0,00
7101 Active fixe	I	318,59	223,74	39,96	40,00	14,89	0,00	0,00	0,00
	II	303,70	223,74	39,96	40,00	0,00	0,00	0,00	0,00
C. Alte cheltuieli de investiții	I	318,59	223,74	39,96	40,00	14,89	0,00	0,00	0,00
	II	303,70	223,74	39,96	40,00	0,00	0,00	0,00	0,00
e) Împădurire, descopelșire, curățire	I	318,59	223,74	39,96	40,00	14,89	0,00	0,00	0,00
	II	303,70	223,74	39,96	40,00	0,00	0,00	0,00	0,00
<b>CAPITOL 84</b>									
<b>TOTAL GENERAL</b>									
1. Total surse de finanțare	I	14.903,59	1.410,28	849,64	8.931,80	3.711,87	0,00	0,00	0,00
	II	10.157,86	1.410,28	849,64	7.897,94	0,00	0,00	0,00	0,00
<b>02 Buget local</b>	I	14.903,59	1.410,28	849,64	8.931,80	3.711,87	0,00	0,00	0,00
	II	10.157,86	1.410,28	849,64	7.897,94	0,00	0,00	0,00	0,00
7101 Active fixe	I	14.903,59	1.410,28	849,64	8.931,80	3.711,87	0,00	0,00	0,00
	II	10.157,86	1.410,28	849,64	7.897,94	0,00	0,00	0,00	0,00
A. Obiective de investiții în continuare	I	13.621,03	1.190,37	711,99	8.194,80	3.523,87	0,00	0,00	0,00
	II	9.460,16	1.190,37	711,99	7.557,80	0,00	0,00	0,00	0,00
Reabilitarea străzilor Arany János, Fogarasy Mihály, Cloșca, reabilitare parțială strada Rakoczi Ferenc - proiectare și lucrare	I	4.561,12	1.166,00	385,01	253,43	2.756,68	0,00	0,00	0,00
	II	1.567,44	1.166,00	385,01	16,43	0,00	0,00	0,00	0,00
Reabilitarea străzilor Miron Cristea, Fejer David, Rozelor și Constructorilor din municipiul Gheorgheni	I	4.146,60	10,80	82,38	3.286,23	767,19	0,00	0,00	0,00
	II	3.379,41	10,80	82,38	3.286,23	0,00	0,00	0,00	0,00
Reabilitarea și modernizarea străzilor Dozsa Gyorgy, Belchiei, Pescarilor	I	5.632,53	13,57	244,60	4.655,14	719,22	0,00	0,00	0,00
	II	4.513,31	13,57	244,60	4.255,14	0,00	0,00	0,00	0,00
B. Obiective de investiții noi	I	182,82	0,00	121,82	52,00	9,00	0,00	0,00	0,00
	II	173,82	0,00	121,82	52,00	0,00	0,00	0,00	0,00
Amenajare pasaj pietonal între strada Biserica Armeana și bulevardul Lacu Rosu - lucrare	I	182,82	0,00	121,82	52,00	9,00	0,00	0,00	0,00
	II	173,82	0,00	121,82	52,00	0,00	0,00	0,00	0,00

	1	2=3+...+9	3	4	5	6	7	8	9
0									
C. Alte cheltuieli de investiții	I	1.099,74	219,91	15,83	685,00	179,00	0,00	0,00	0,00
	II	523,88	219,91	15,83	288,14	0,00	0,00	0,00	0,00
e) Achiziție sistem taxare parcaři	I	435,00	0,00	0,00	285,00	150,00	0,00	0,00	0,00
	II	285,00	0,00	0,00	285,00	0,00	0,00	0,00	0,00
e) Reconfigurarea infrastructurii urbane în Municipiul Gheorgheni	I	635,74	219,91	15,83	400,00	0,00	0,00	0,00	0,00
	II	238,88	219,91	15,83	3,14	0,00	0,00	0,00	0,00
<b>CAPITOL 87</b>									
<b>TOTAL GENERAL</b>									
1. Total surse de finanțare	I	506,85	55,34	87,02	131,00	233,49	0,00	0,00	0,00
	II	273,36	55,34	87,02	131,00	0,00	0,00	0,00	0,00
<b>02 Buget local</b>	I	506,85	55,34	87,02	131,00	233,49	0,00	0,00	0,00
	II	273,36	55,34	87,02	131,00	0,00	0,00	0,00	0,00
5800 Proiecte cu finanțare din fonduri externe nerambursabile aferente cadrului financiar 2014-2020	I	318,85	0,00	82,02	30,00	206,83	0,00	0,00	0,00
	II	112,02	0,00	82,02	30,00	0,00	0,00	0,00	0,00
C. Alte cheltuieli de investiții	I	318,85	0,00	82,02	30,00	206,83	0,00	0,00	0,00
	II	112,02	0,00	82,02	30,00	0,00	0,00	0,00	0,00
e) Rețea de bune practici - Come In	I	338,85	0,00	82,02	30,00	226,83	0,00	0,00	0,00
	II	112,02	0,00	82,02	30,00	0,00	0,00	0,00	0,00
7101 Active fixe	I	188,00	55,34	5,00	101,00	26,66	0,00	0,00	0,00
	II	161,34	55,34	5,00	101,00	0,00	0,00	0,00	0,00
C. Alte cheltuieli de investiții	I	188,00	55,34	5,00	101,00	26,66	0,00	0,00	0,00
	II	161,34	55,34	5,00	101,00	0,00	0,00	0,00	0,00
e) Manual de brand al Primăriei Municipiului Gheorgheni	I	143,00	55,34	5,00	56,00	26,66	0,00	0,00	0,00
	II	116,34	55,34	5,00	56,00	0,00	0,00	0,00	0,00
e) Avizare PSI clădiri publice	I	45,00	0,00	0,00	45,00	0,00	0,00	0,00	0,00
	II	45,00	0,00	0,00	45,00	0,00	0,00	0,00	0,00


Ordonator principal de credite  
Primar Nagy Zoltán



Șef Serviciu  
Duka Emese

Anexa nr.7  
la HCL-179/2020


Județul Harghita  
Municipiul Gheorgheni  
Formular: 11




**BUGETUL GENERAL AL UNITATII ADMINISTRATIV - TERRITORIALE  
PE ANUL 2020 SI ESTIMARI PENTRU ANII 2021-2023**

- mii lei -


Explicatii	Cod	Bugetul local	Bugetul institutiilor publice finantate proprii si subventii din bugetul local	Bugetul institutiilor publice finantate din venituri proprii	Bugetul imprumuturilor externe si interne	Bugetul fondurilor externe nerambursabile	Total	Transferuri intre bugete (se scad)	TOTAL
A	B	1	2	3	4	5	6	7	8
<b>VENITURI TOTAL (02+ 18+ 19+ 20+ 23)</b>	01/2020	95.596,41	53.100,66		985,21		149.682,28	667,20	149.015,08
	01/2021	87.918,00	51.510,00		1.034,00		140.462,00		140.462,00
	01/2022	91.383,00	54.085,00		1.086,00		146.554,00		146.554,00
	01/2023	95.730,00	56.787,00		1.140,00		153.657,00		153.657,00
<b>Venituri curente (03+ 17)</b>	02/2020	31.889,47	29.635,56				61.525,03		61.525,03
	02/2021	26.102,00	31.393,00				57.495,00		57.495,00
	02/2022	26.476,00	32.962,00				59.438,00		59.438,00
	02/2023	27.579,00	34.609,00				62.188,00		62.188,00
<b>Venituri fiscale (04+ 06+ 09+ 10+ 11+ 16)</b>	03/2020	29.906,42					29.906,42		29.906,42
	03/2021	24.034,00					24.034,00		24.034,00
	03/2022	24.303,00					24.303,00		24.303,00
	03/2023	25.297,00					25.297,00		25.297,00
<b>Impozit pe venit, profit si castiguri din capital de la persoane juridice, din care:</b>	04/2020								
	04/2021								
	04/2022								
	04/2023								
<b>Impozit pe profit</b>	05/2020								
	05/2021								
	05/2022								
	05/2023								
<b>Impozit pe venit, profit si castiguri din capital de la persoane fizice, din care:</b>	06/2020	12.606,34					12.606,34		12.606,34
	06/2021	10.839,00					10.839,00		10.839,00
	06/2022	11.237,00					11.237,00		11.237,00
	06/2023	11.785,00					11.785,00		11.785,00
<b>Impozitul pe veniturile din transferul proprietatilor imobiliare din patrimoniul personal *)</b>	07/2020	146,00					146,00		146,00
	07/2021	153,00					153,00		153,00
	07/2022	161,00					161,00		161,00
	07/2023	169,00					169,00		169,00
<b>Cote si sume defalcate din impozitul pe venit</b>	08/2020	12.460,34					12.460,34		12.460,34
	08/2021	10.686,00					10.686,00		10.686,00
	08/2022	11.076,00					11.076,00		11.076,00
	08/2023	11.616,00					11.616,00		11.616,00
<b>Alte impozite pe venit, profit si castiguri din capital</b>	09/2020								
	09/2021								
	09/2022								




Explicatii	Cod	Bugetul local	Bugetul institutiilor publice din venituri proprii si subvenții din bugetul local	Bugetul institutiilor publice finanțate din venituri proprii	Bugetul imprumuturilor externe si interne	Bugetul fondurilor externe nerambursabile	Total	Transferuri între bugete (se scad)	TOTAL
A	B	1	2	3	4	5	6	7	8
Impozite si taxe pe proprietate	09/2023								
	10/2020	5.559,08					5.559,08		5.559,08
	10/2021	5.905,00					5.905,00		5.905,00
	10/2022	6.201,00					6.201,00		6.201,00
	10/2023	6.512,00					6.512,00		6.512,00
<b>Impozite si taxe pe bunuri si servicii (12+ 13+ 14+ 15)</b>	<b>11/2020</b>	<b>11.690,00</b>					<b>11.690,00</b>		<b>11.690,00</b>
	<b>11/2021</b>	<b>7.236,00</b>					<b>7.236,00</b>		<b>7.236,00</b>
	<b>11/2022</b>	<b>6.808,00</b>					<b>6.808,00</b>		<b>6.808,00</b>
	<b>11/2023</b>	<b>6.940,00</b>					<b>6.940,00</b>		<b>6.940,00</b>
Sume defalcate din TVA	12/2020	9.942,00					9.942,00		9.942,00
	12/2021	5.399,00					5.399,00		5.399,00
	12/2022	4.879,00					4.879,00		4.879,00
	12/2023	4.914,00					4.914,00		4.914,00
Alte impozite si taxe generale pe bunuri si servicii	13/2020								
	13/2021								
	13/2022								
	13/2023								
Taxe pe servicii specifice	14/2020	12,00					12,00		12,00
	14/2021	13,00					13,00		13,00
	14/2022	14,00					14,00		14,00
	14/2023	15,00					15,00		15,00
Taxe pe utilizarea bunurilor, autorizarea utilizarii bunurilor sau pe desfasurarea de activitati	15/2020	1.736,00					1.736,00		1.736,00
	15/2021	1.824,00					1.824,00		1.824,00
	15/2022	1.915,00					1.915,00		1.915,00
	15/2023	2.011,00					2.011,00		2.011,00
Alte impozite si taxe fiscale	16/2020	51,00					51,00		51,00
	16/2021	54,00					54,00		54,00
	16/2022	57,00					57,00		57,00
	16/2023	60,00					60,00		60,00
Venituri nefiscale	17/2020	1.983,05	29.635,56				31.618,61		31.618,61
	17/2021	2.068,00	31.393,00				33.461,00		33.461,00
	17/2022	2.173,00	32.962,00				35.135,00		35.135,00
	17/2023	2.282,00	34.609,00				36.891,00		36.891,00
Venituri din capital	18/2020	73,40					73,40		73,40
	18/2021								
	18/2022								
	18/2023								
Operatiuni financiare	19/2020	500,00	400,00		985,21		1.885,21		1.885,21
	19/2021	525,00			1.034,00		1.559,00		1.559,00
	19/2022	551,00			1.086,00		1.637,00		1.637,00
	19/2023	579,00			1.140,00		1.719,00		1.719,00



Explicatii	Cod	Bugetul local	Bugetul institutiilor publice finantate din venituri proprii si subventii din bugetul local	Bugetul institutiilor publice finantate din venituri din venitul proprii	Bugetul imprumuturilor externe si interne	Bugetul fondurilor externe nerambursabile	Total	Transferuri intre bugete (se scad)	TOTAL
A	B	1	2	3	4	5	6	7	8
<b>Subventii (21+ 22)</b>	20/2020	45.524,35	23.065,10				68.589,45	667,20	67.922,25
	20/2021	42.801,00	20.117,00				62.918,00		62.918,00
	20/2022	44.941,00	21.123,00				66.064,00		66.064,00
	20/2023	47.187,00	22.178,00				69.365,00		69.365,00
Subventii de la bugetul de stat	21/2020	44.981,15					44.981,15		44.981,15
	21/2021	42.397,00					42.397,00		42.397,00
	21/2022	44.517,00					44.517,00		44.517,00
	21/2023	46.742,00					46.742,00		46.742,00
Subventii de la alte administratii	22/2020	543,20	23.065,10				23.608,30	667,20	22.941,10
	22/2021	404,00	20.117,00				20.521,00		20.521,00
	22/2022	424,00	21.123,00				21.547,00		21.547,00
	22/2023	445,00	22.178,00				22.623,00		22.623,00
Sume primite de la UE in contul platilor efectuate	23/2020	17.609,19					17.609,19		17.609,19
	23/2021	18.490,00					18.490,00		18.490,00
	23/2022	19.415,00					19.415,00		19.415,00
	23/2023	20.385,00					20.385,00		20.385,00
<b>CHELTUIELI - TOTAL (25+ 36+ 37+ 40+ 41)</b>	24/2020	95.660,25	59.274,37		985,21		155.919,83	378,82	155.541,01
	24/2021	87.635,00	51.215,00		1.034,00		139.884,00		139.884,00
	24/2022	91.089,00	53.778,00		1.086,00		145.953,00		145.953,00
	24/2023	95.425,00	56.467,00		1.140,00		153.032,00		153.032,00
<b>Cheletuieli curente (26+ 27+ 28+ 29+ 30+ 31+ 32+ 33+ 34+ 35)</b>	25/2020	50.897,95	52.668,64		985,21		104.551,80	378,82	104.172,98
	25/2021	46.881,00	48.987,00		1.034,00		96.902,00		96.902,00
	25/2022	49.113,00	51.495,00		1.086,00		101.694,00		101.694,00
	25/2023	51.459,00	54.126,00		1.140,00		106.725,00		106.725,00
Cheletuieli de personal	26/2020	9.430,75	31.120,34				40.551,09		40.551,09
	26/2021	9.710,00	32.889,00				42.599,00		42.599,00
	26/2022	10.195,00	33.713,00				43.908,00		43.908,00
	26/2023	10.705,00	34.552,00				45.257,00		45.257,00
Bunuri si servicii	27/2020	10.139,83	21.271,00				31.410,83		31.410,83
	27/2021	9.188,00	15.827,00				25.015,00		25.015,00
	27/2022	9.623,00	17.505,00				27.128,00		27.128,00
	27/2023	10.075,00	19.294,00				29.369,00		29.369,00
Dobanzi	28/2020	110,00					110,00		110,00
	28/2021	116,00					116,00		116,00
	28/2022	122,00					122,00		122,00
	28/2023	128,00					128,00		128,00
Subventii	29/2020	1.078,00					1.078,00		1.078,00
	29/2021	675,00					675,00		675,00
	29/2022	709,00					709,00		709,00
	29/2023	744,00					744,00		744,00
Fonduri de rezerva	30/2020	100,00					100,00		100,00
	30/2021	105,00					105,00		105,00



Explicatii	Cod	Bugetul local	Bugetul institutiilor publice finantate din venituri proprii si subvenții din bugetul local	Bugetul institutiilor publice finantate din venituri proprii	Bugetul imprumuturilor externe si interne	Bugetul fondurilor externe nerambursabile	Total	Transferuri între bugete (se scad)	TOTAL
A	B	1	2	3	4	5	6	7	8
	30/2022	110,00					110,00		110,00
	30/2023	116,00					116,00		116,00
<b>Transferuri între unitati ale administratiei publice</b>	31/2020	7.889,52					7.889,52	378,82	7.510,70
	31/2021	4.420,00					4.420,00		4.420,00
	31/2022	4.640,00					4.640,00		4.640,00
	31/2023	4.874,00					4.874,00		4.874,00
<b>Alte transferuri</b>	32/2020								
	32/2021								
	32/2022								
	32/2023								
<b>Proiecte cu finantare din Fonduri externe nerambursabile postaderare</b>	33/2020	19.011,40			985,21		19.996,61		19.996,61
	33/2021	19.961,00			1.034,00		20.995,00		20.995,00
	33/2022	20.959,00			1.086,00		22.045,00		22.045,00
	33/2023	22.006,00			1.140,00		23.146,00		23.146,00
<b>Asistenta sociala</b>	34/2020	2.514,11	9,30				2.523,41		2.523,41
	34/2021	1.809,00					1.809,00		1.809,00
	34/2022	1.814,00					1.814,00		1.814,00
	34/2023	1.824,00					1.824,00		1.824,00
<b>Alte cheltuieli</b>	35/2020	624,34	268,00				892,34		892,34
	35/2021	897,00	271,00				1.168,00		1.168,00
	35/2022	941,00	277,00				1.218,00		1.218,00
	35/2023	987,00	280,00				1.267,00		1.267,00
<b>Cheltuieli de capital</b>	36/2020	43.973,36	6.325,26				50.298,62		50.298,62
	36/2021	40.211,00	1.965,00				42.176,00		42.176,00
	36/2022	41.406,00	2.007,00				43.413,00		43.413,00
	36/2023	43.367,00	2.051,00				45.418,00		45.418,00
<b>Operatiuni financiare (38+ 39)</b>	37/2020	917,00	284,00				1.201,00		1.201,00
	37/2021	543,00	263,00				806,00		806,00
	37/2022	570,00	276,00				846,00		846,00
	37/2023	599,00	290,00				889,00		889,00
<b>Imprumuturi acordate</b>	38/2020	400,00					400,00		400,00
	38/2021								
	38/2022								
	38/2023								
<b>Rambursari de credite externe si interne</b>	39/2020	517,00	284,00				801,00		801,00
	39/2021	543,00	263,00				806,00		806,00
	39/2022	570,00	276,00				846,00		846,00
	39/2023	599,00	290,00				889,00		889,00
<b>Plati efectuate in anii precedenti si recuperate in anul curent</b>	40/2020	-128,06	-3,53				-131,59		-131,59
	40/2021								
	40/2022								
	40/2023								



Explicatii	Cod	Bugetul local	Bugetul institutiilor publice finantate din venituri proprii si subventii din bugetul local	Bugetul institutiilor publice finantate din venituri proprii	Bugetul imprumuturilor externe si interne	Bugetul fondurilor externe nerambursabile	Total	Transferuri intre bugete (se scad)	TOTAL
	B	1	2	3	4	5	6	7	8
Rezerve	41/2020								
	41/2021								
	41/2022								
	41/2023								
<b>EXCEDENT/DEFICIT(01-24)</b>	<b>42/2020</b>	<b>-63.84</b>	<b>-6.173,71</b>				<b>-6.237,55</b>	<b>286,38</b>	<b>-6.525,93</b>
	<b>42/2021</b>	<b>283,00</b>	<b>295,00</b>				<b>578,00</b>		<b>578,00</b>
	<b>42/2022</b>	<b>294,00</b>	<b>307,00</b>				<b>601,00</b>		<b>601,00</b>
	<b>42/2023</b>	<b>305,00</b>	<b>320,00</b>				<b>625,00</b>		<b>625,00</b>

Ordonator principal de credite

Conducator compartiment financiar

