




ROMÂNIA  
JUDEȚUL HARGHITA  
CONSILIUL LOCAL AL MUNICIPIULUI  
GHEORGHENI  
www.gheorgheni.ro



## HOTĂRÂREA nr.122/2020

*privind aprobarea execuției bugetului de venituri și cheltuieli  
al Municipiului Gheorgheni, pe trimestrul II al anului 2020*

*Consiliul Local al Municipiului Gheorgheni,*

în ședința ordinară din data de 23 iulie 2020,  
Având în vedere:

- Referatul de aprobare nr.10776/2020 al primarului Municipiului Gheorgheni;
- Raportul de specialitate al Direcției economice din cadrul aparatului de specialitate al Primarului Municipiului Gheorgheni – înregistrat sub nr. 10775/2020;
- H.C.L. nr.25/2020, privind aprobarea bugetului de venituri și cheltuieli al Municipiului Gheorgheni pe anul 2020 și estimări pentru anii 2021–2023, cu rectificările ulterioare;

Văzând avizul comisiei de specialitate *Administrarea patrimoniului, buget, finanțe, crearea surselor de venituri proprii* – constituite în cadrul Consiliului Local Gheorgheni; În conformitate cu prevederile:

- art.129, alin. (2), lit.b), alin. (4), lit.a), din O.U.G. nr.57/2019 privind Codul administrativ, cu modificările și completările ulterioare
- Legii nr.5/2020 – Legea bugetului de stat pe anul 2020,
- art.20, alin. (1), lit.c), art. 49, alin.(12) și (13), din Legea nr.273/2006, privind finanțele publice locale, cu modificările și completările ulterioare;

În temeiul prevederilor art.139, alin.(3), lit.a), coroborat cu art.196, alin.(1), lit.a) din O.U.G. nr.57/2019 privind Codul administrativ, cu modificările și completările ulterioare,

### H O T Ă R Ă Ș T E:

**Art.1** – Se aprobă execuția **veniturilor Bugetului Local al Municipiului Gheorgheni pe trimestrul II al anului 2020**, în valoare totală de **21.098,51 mii lei** – conform **anexei nr.1** la prezenta hotărâre –, din care:

- a) 15.395,05 mii lei la Secțiunea de funcționare,
- b) 5.703,46 mii lei la Secțiunea de dezvoltare,

**Art.2** – Se aprobă execuția **cheltuielilor Bugetului Local al Municipiului Gheorgheni pe trimestrul II al anului 2020**, în valoare totală de **18.588,66 mii lei** – conform **anexei nr.2** la prezenta hotărâre –, din care:

- a) 13.351,99 mii lei la Secțiunea de funcționare,
- b) 5.236,67 mii lei Secțiunea de dezvoltare.

**Art.3** – Se aprobă execuția **Bugetului instituțiilor publice și activităților finanțate integral sau parțial din venituri proprii – venituri**, al Municipiului Gheorgheni pe **trimestrul II al anului 2020**, în valoare totală de **31.437,03 mii lei** – conform **anexei nr.3** la prezenta hotărâre, din care:

- a) 30.273,21 mii lei la Secțiunea de funcționare;
- b) 1.163,82 mii lei Secțiunea de dezvoltare.

**Art.4** – Se aprobă execuția **Bugetului instituțiilor publice și activităților finanțate integral sau parțial din venituri proprii – cheltuieli**, al Municipiului Gheorgheni pe *trimestrul II al anului 2020*, în valoare totală de **22.699,52 mii lei** – conform **anexei nr.4** la prezenta hotărâre, din care:

- a) 22.462,09 mii lei la Secțiunea de funcționare,
- b) 237,43 mii lei la Secțiunea de dezvoltare.

**Art.5** – Se aprobă execuția **Bugetului credite interne – venituri**, al Municipiului Gheorgheni pe *trimestrul II al anului 2020*, în valoare totală de **53,00 mii lei** - conform **anexei nr.5** la prezenta hotărâre, din care:

- a) 0,00 mii lei la Secțiunea de funcționare;
- b) 53,00 mii lei Secțiunea de dezvoltare.

**Art.6** – Se aprobă execuția **Bugetului credite interne – cheltuieli**, al Municipiului Gheorgheni pe *trimestrul II al anului 2020*, în valoare totală de **53,00 mii lei** – conform **anexei nr.6** la prezenta hotărâre, din care:

- a) 0,00 mii lei la Secțiunea de funcționare,
- b) 53,00 mii lei la Secțiunea de dezvoltare.

**Art.7** – Prevederile prezentei hotărâri vor fi duse la îndeplinire de către: *Primarul Municipiului Gheorgheni, Direcția economică din cadrul aparatului de specialitate al Primarului Municipiului Gheorgheni.*

**Art.8** – Prezenta hotărâre se comunică: *Prefectului, județul Harghita, Primarului Municipiului Gheorgheni, respectiv Direcției economice din cadrul aparatului de specialitate al Primarului Municipiului Gheorgheni.*


Gheorgheni, la data de 23 iulie 2020

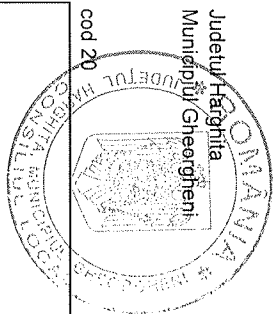
PREȘEDINTE DE ȘEDINȚĂ,

*Málnási Huba-István*

CONTRASEMNEAZĂ PENTRU LEGALITATE  
SECRETARUL GENERAL AL MUNICIPIULUI,

*Selyem-Hideg Norbert-Vencel*





Județul Harghita  
Municipiul Gheorgheni

### CONTUL DE EXECUTIE A BUGETULUI LOCAL - VENITURI


la data de 30.06.2020

Anexa 12

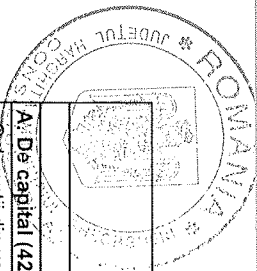
cod 20

*Anexa 12*  
*la HCE 122/2020*


Explicatii	Cod	Prevederi		Total	Drepturi constatate					Incasari realizate	Stingeri pe alte cai	Drepturi de incasat
		Anuale	Trimestriale		Anii prec.	Anul curent	6	7	8			
<b>A</b>	<b>B</b>	<b>1</b>	<b>2</b>	<b>3</b>	<b>4</b>	<b>5</b>	<b>6</b>	<b>7</b>	<b>8</b>			
TOTAL VENITURI (00.02+ 00.15+ 00.16+ 00.17+ 45.02+ 46.02+ 47.02+ 48.02)	00.01	94 177 350	34 917 830	37 177 091	13 802 786	23 374 305	21 098 510					16 078 581
VENITURI PROPRII (00.02- 11.02- 37.02+ 00.15+ 00.16)	49.90	22 468 190	12 245 480	28 814 380	13 802 786	15 014 594	12 735 799					16 078 581
I. VENITURI CURENTE (00.03+ 00.12)	00.02	30 934 190	16 681 480	32 593 391	13 802 786	18 790 605	16 514 810					16 078 581
A. VENITURI FISCALE (00.04+ 06.02+ 00.09+ 00.10+ 00.11)	00.03	28 966 420	15 801 600	28 868 470	10 585 645	18 282 825	16 042 659					12 825 811
A1. IMPOZIT PE VENIT, PROFIT SI CASTIGURI DIN CAPITAL (00.05 la 00.07)	00.04	12 606 340	6 452 200	6 367 631		6 367 631	6 367 631					
A1.2. IMPOZIT PE VENIT, PROFIT, SI CASTIGURI DIN CAPITAL DE LA PERSOANE FIZICE (03.02+ 04.02)	00.06	12 606 340	6 452 200	6 367 631		6 367 631	6 367 631					
Impozit pe venit (03.02.17+ 03.02.18)	03.02	146 000	73 000	24 151		24 151	24 151					
Impozitul pe veniturile din transferul proprietatilor imobiliare din patrimoniul personal	03.02.18	146 000	73 000	24 151		24 151	24 151					
Cote si sume defalcate din impozitul pe venit (04.02.01 la 04.02.05)	04.02	12 460 340	6 379 200	6 343 480		6 343 480	6 343 480					
Cote defalcate din impozitul pe venit	04.02.01	10 233 640	4 874 500	5 311 781		5 311 781	5 311 781					
Sume alocate din cotele defalcate din impozitul pe venit pentru echilibrarea bugetelor locale	04.02.04	1 395 000	673 000	662 641		662 641	662 641					
Sume repartizate din Fondul la dispozitia Consiliului Judetean	04.02.05	831 700	831 700	369 058		369 058	369 058					
A3. IMPOZITE SI TAXE PE PROPRIETATE (07.02)	00.09	5 559 080	3 389 400	13 690 714	8 684 521	5 006 193	3 543 636					10 147 078
Impozite si taxe pe proprietate (07.02.01 la 07.02.50)	07.02	5 559 080	3 389 400	13 690 714	8 684 521	5 006 193	3 543 636					10 147 078
Impoziti si taxa pe cladiri (07.02.01.01+ 07.02.01.02)	07.02.01	3 770 880	2 340 000	11 301 958	7 830 840	3 471 118	2 442 870					8 859 088
Impoziti pe cladiri de la persoane fizice *)	07.02.01.01	1 310 420	822 000	1 908 937	727 497	1 181 440	824 801					1 084 136
Impoziti si taxa pe cladiri de la persoane juridice *)	07.02.01.02	2 460 460	1 518 000	9 393 021	7 103 343	2 289 678	1 618 069					7 774 952
Impoziti pe terenuri de la persoane fizice *)	07.02.02	1 535 200	921 800	2 309 449	840 797	1 468 652	1 034 343					1 275 106
Impoziti pe terenuri de la persoane fizice *)	07.02.02.01	669 500	402 600	831 285	238 152	593 133	452 824					378 461
Impoziti si taxa pe teren de la persoane juridice *)	07.02.02.02	392 700	235 400	910 533	508 931	401 602	198 589					711 944
Impozitul pe terenul din extravilan *)	07.02.02.03	473 000	283 800	567 631	93 714	473 917	382 930					184 701
Taxe judiciare de timbru si alte taxe de timbru	07.02.03	253 000	127 600	79 307		12 884	66 423					12 884
A4. IMPOZITE SI TAXE PE BUNURI SI SERVICII (11.02+ 12.02+ 15.02+ 16.02)	00.10	10 750 000	5 926 000	8 729 339	1 871 530	6 857 809	6 095 423					2 633 916
Sume defalcate din TVA (11.02.01 la 11.02.09)	11.02	9 002 000	4 922 000	4 922 000		4 922 000	4 922 000					
Sume defalcate din taxa pe valoarea adaugata pentru finantarea cheltuielilor descentralizate la nivelul comunelor, oraselor, municipiilor, sectoarelor si Municipiului Bucuresti	11.02.02	3 636 000	1 931 000	1 931 000		1 931 000	1 931 000					
Sume defalcate din taxa pe valoarea adaugata pentru echilibrarea bugetelor locale	11.02.06	5 366 000	2 991 000	2 991 000		2 991 000	2 991 000					
Alte impozite si taxe generale pe bunuri si servicii (12.02.07)	12.02			11 937		11 937						11 937
Taxe hoteliere	12.02.07			11 937		11 937						11 937
Taxe pe servicii specifice (15.02.01+ 15.02.50)	15.02	12 000	6 000	4 410		452	3 864					546
Impoziti pe spectacole	15.02.01	12 000	6 000	4 410		452	3 864					546
Taxe pe utilizarea bunurilor, autorizarea utilizarii bunurilor sau pe desfasurarea de activitati (16.02.02 la 16.02.50)	16.02	1 736 000	998 000	3 790 992	1 859 141	1 931 851	1 169 559					2 621 433
Impoziti pe mijloacele de transport (16.02.02.01+ 16.02.02.02)	16.02.02	1 276 000	766 000	3 152 567	1 574 615	1 577 952	856 470					2 296 097



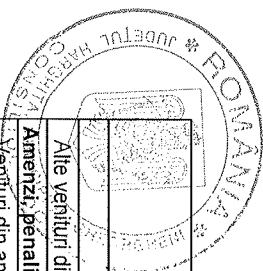
Explicatii	Cod	Prevederi		Drepturi constatate			Incasari realizate	Stingeri pe alte cai	Drepturi de incasat
		Anuale	Trimestriale	Total	Anii prec.	Anul curent			
A Impozit pe mijloacele de transport detinute de persoane fizice *) Impozit pe mijloacele de transport detinute de persoane juridice ** Taxe si tarife pentru eliberarea de licente si autorizatii de functionare Alte taxe pe utilizarea bunurilor, autorizarea utilizarii bunurilor sau pe desfasurare de activitati	16.02.02.01	850 000	510 000	1 525 448	460 350	1 065 098	603 510	921 938	
	16.02.02.02	426 000	256 000	1 627 119	1 114 265	512 854	252 960	1 374 159	
	16.02.03	230 000	116 000	221 369	52 641	168 728	168 728	52 641	
	16.02.50	230 000	116 000	417 056	231 885	185 171	144 361	272 695	
<b>A6. ALTE IMPOZITE SI TAXE FISCALE (18.02)</b>	<b>00.11</b>	<b>51 000</b>	<b>34 000</b>	<b>80 786</b>	<b>29 594</b>	<b>51 192</b>	<b>35 969</b>	<b>44 817</b>	
Alte impozite si taxe fiscale (18.02.50)	18.02	51 000	34 000	80 786	29 594	51 192	35 969	44 817	
Alte impozite si taxe	18.02.50	51 000	34 000	80 786	29 594	51 192	35 969	44 817	
<b>C. VENITURI NEFISCALE (00.13+ 00.14)</b>	<b>00.12</b>	<b>1 967 770</b>	<b>879 880</b>	<b>3 724 921</b>	<b>3 217 141</b>	<b>507 780</b>	<b>472 151</b>	<b>3 252 770</b>	
<b>C1. VENITURI DIN PROPRIETATE (30.02+ 31.02)</b>	<b>00.13</b>	<b>640 000</b>	<b>254 360</b>	<b>108 297</b>	<b>108 297</b>	<b>108 297</b>	<b>108 297</b>	<b>108 297</b>	
Venituri din proprietate (30.02.01 la 30.02.50)	30.02	640 000	254 360	108 297	108 297	108 297	108 297	108 297	
Venituri din concesiuni si inchirieri (30.02.05.30)	30.02.05	640 000	254 360	108 297	108 297	108 297	108 297	108 297	
Alte venituri din concesiuni si inchirieri de catre institutiile publice	30.02.05.30	640 000	254 360	108 297	108 297	108 297	108 297	108 297	
<b>C2. VANZARI DE BUNURI SI SERVICII (33.02+ 34.02+ 35.02+ 36.02+ 37.02)</b>	<b>00.14</b>	<b>1 327 770</b>	<b>625 520</b>	<b>3 616 624</b>	<b>3 217 141</b>	<b>399 483</b>	<b>363 854</b>	<b>3 252 770</b>	
Venituri din prestari de servicii si alte activitati (33.02.08 la 33.02.50)	33.02	387 270	166 370	1 040 304	983 104	57 200	55 319	984 985	
Contributia parintilor sau sustinatorilor legali pentru intrerineria copiilor in crese	33.02.10	375 270	160 950	54 306	54 306	54 306	54 306	54 306	
Venituri din recuperarea cheltuielilor de Judecata, Impunatii si despagubiri	33.02.28	11 000	5 000	983 759	981 230	2 539	837	982 932	
Alte venituri din prestari de servicii si alte activitati	33.02.50	1 000	420	2 229	1 874	355	176	2 053	
<b>Venituri din taxe administrative, eliberari permise (34.02.02+ 34.02.50)</b>	<b>34.02</b>	<b>33 500</b>	<b>16 650</b>	<b>9 410</b>	<b>9 410</b>	<b>9 410</b>	<b>9 410</b>	<b>9 410</b>	
Taxe extrajudiciare de timbru	34.02.02	5 000	1 650	182	182	182	182	182	
Alte venituri din taxe administrative, eliberari permise	34.02.50	28 500	15 000	9 228	9 228	9 228	9 228	9 228	
<b>Amenzi, penalitati si confiscari (35.02.01 la 35.02.50)</b>	<b>35.02</b>	<b>716 500</b>	<b>350 500</b>	<b>2 068 905</b>	<b>1 900 877</b>	<b>168 028</b>	<b>247 048</b>	<b>1 821 857</b>	
Venituri din amenzi si alte sanctiuni aplicate potrivit dispozitiilor legale (35.02.01.02)	35.02.01	705 000	345 000	2 034 718	1 900 598	134 120	213 419	1 821 299	
Venituri din amenzi si alte sanctiuni aplicate de catre alte institutii de specialitate	35.02.01.02	705 000	345 000	2 034 718	1 900 598	134 120	213 419	1 821 299	
Penalitati pentru nedepunerea sau depunerea cu intirziere a declaratiilor de impozite si taxe	35.02.02	1 500	500	837	279	558	279	558	
Alte amenzi, penalitati si confiscari	35.02.50	10 000	5 000	33 350	33 350	33 350	33 350	33 350	
<b>Diverse venituri (36.02.01 la 36.02.50)</b>	<b>36.02</b>	<b>190 500</b>	<b>92 000</b>	<b>498 005</b>	<b>333 160</b>	<b>164 845</b>	<b>52 077</b>	<b>445 928</b>	
Taxe speciale	36.02.06	80 500	42 000	478 925	331 924	147 001	32 997	445 928	
Alte venituri	36.02.50	110 000	50 000	19 080	1 236	17 844	19 080	19 080	
Varsaminte din sectiunea de functionare pentru finantarea sectiunii de dezvoltare a bugetului local (cu semnul minus)	37.02.03	-4 719 910	-3 341 440	-1 616 920	-1 616 920	-1 616 920	-1 616 920	-1 616 920	
Varsaminte din sectiunea de functionare	37.02.04	4 719 910	3 341 440	1 616 920	1 616 920	1 616 920	1 616 920	1 616 920	
<b>II. VENITURI DIN CAPITAL (39.02)</b>	<b>00.15</b>	<b>36 000</b>	<b>36 000</b>	<b>116 271</b>	<b>116 271</b>	<b>116 271</b>	<b>116 271</b>	<b>116 271</b>	
Venituri din valorificarea unor bunuri (39.02.01 la 39.02.10)	39.02	36 000	36 000	116 271	116 271	116 271	116 271	116 271	
Venituri din valorificarea unor bunuri ale institutiilor publice	39.02.01	36 000	36 000	116 271	116 271	116 271	116 271	116 271	
<b>III. OPERATIUNI FINANCIARE (40.02+ 41.02)</b>	<b>00.16</b>	<b>500 000</b>	<b>450 000</b>	<b>1 026 718</b>	<b>1 026 718</b>	<b>1 026 718</b>	<b>1 026 718</b>	<b>1 026 718</b>	
Incasari din rambursarea imprumuturilor acordate (40.02.06 la 40.02.50)	40.02	500 000	450 000	1 026 718	1 026 718	1 026 718	1 026 718	1 026 718	
Incasari din rambursarea imprumuturilor pentru infiintarea unor institutii si servicii publice de interes local sau a unor activitati finantate integral din venituri proprii	40.02.06	500 000	450 000	216 666	216 666	216 666	216 666	216 666	
Sume primite in cadrul mecanismului decontarii cererilor de plata	40.02.16	40 02 16		810 052	810 052	810 052	810 052	810 052	
<b>IV. SUBVENTIIL (00.18)</b>	<b>00.17</b>	<b>45 097 970</b>	<b>12 688 680</b>	<b>3 157 181</b>	<b>3 157 181</b>	<b>3 157 181</b>	<b>3 157 181</b>	<b>3 157 181</b>	
<b>SUBVENTIIL DE LA ALTE NIVELE ADMINISTRATIVE PUBLICE (42.02+ 43.02)</b>	<b>00.18</b>	<b>45 097 970</b>	<b>12 688 680</b>	<b>3 157 181</b>	<b>3 157 181</b>	<b>3 157 181</b>	<b>3 157 181</b>	<b>3 157 181</b>	
Subventii de la bugetul de stat (00.19+ 00.20)	42.02	44 712 770	12 688 680	3 102 181	3 102 181	3 102 181	3 102 181	3 102 181	



Explicatii	Cod	Prevederi		Drepturi constatate				Incasari realizate	Stingeri pe alte cai	Drepturi de incasat
		Anuale	Trimestriale	Total	Anii prec.	Anul curent				
A	B	1	2	3	4	5	6	7	8	
<b>A. De capital (42.02.01 la 42.02.20)</b>	<b>00.19</b>	<b>3 000 000</b>	<b>1 264 000</b>	<b>1 047 000</b>		<b>1 047 000</b>	<b>1 047 000</b>			
Subventii din veniturile proprii ale Ministerului Sanatatii catre bugetele locale pentru finantarea investitiilor in sanatate (42.02.18.01 la 42.02.18.03)	42.02.18	3 000 000	1 264 000	1 047 000		1 047 000	1 047 000			
Subventii din veniturile proprii ale Ministerului Sanatatii catre bugetele locale pentru finantarea aparaturii medicale si echipamentelor de comunicatii in urgenta in sanatate	42.02.18.01	1 264 000	1 264 000	1 047 000		1 047 000	1 047 000			
Subventii din veniturile proprii ale Ministerului Sanatatii catre bugetele locale pentru finantarea reparatiilor capitale in sanatate	42.02.18.02	1 199 000								
Subventii din veniturile proprii ale Ministerului Sanatatii catre bugetele locale pentru finantarea altor investitii in sanatate	42.02.18.03	537 000								
<b>B. Curente (42.02.21 la 42.02.81)</b>	<b>00.20</b>	<b>41 712 770</b>	<b>11 424 680</b>	<b>2 055 181</b>		<b>2 055 181</b>	<b>2 055 181</b>			
Subventii pentru acordarea ajutorului pentru incalzirea locuintei cu lemne, carbuni, combustibili petrolieri	42.02.34	5 700	5 700	6 618		6 618	6 618			
Subventii din bugetului de stat pentru finantarea sanatatii	42.02.41	416 000	208 000	218 870		218 870	218 870			
Finantarea programului nationala de dezvoltare locala	42.02.65	38 927 010	10 527 150	1 829 616		1 829 616	1 829 616			
Subventii de la bugetul de stat catre bugetele locale necesare sustinerii derularii proiectelor financiate din fonduri externe nerambursabile FEN postaderare aferente per cedei de programare 2014-2020****)	42.02.69	2 364 060	683 830	77		77	77			
<b>Subventii de la alte administratii (43.02.01 la 43.02.41)</b>	<b>43.02</b>	<b>385 200</b>		<b>55 000</b>		<b>55 000</b>	<b>55 000</b>			
Sume primite de la bugetul judetului pentru plata drepturilor de care beneficiaza copiii cu cerinte educationale speciale integrati in invatamantul de masa	43.02.30			55 000		55 000	55 000			
Sume alocate din bugetul ANCPPI pentru finantarea lucrarilor de inregistrare sistematica din cadrul Programului national de cadastru si cartea funciara	43.02.34	385 200								
<b>Sume primite de la UE/alti donatori in contul platilor efectuate si prefinantari aferente cadrului financiar 2014-2020 (48.02.01 la 48.02.33)</b>	<b>48.02</b>	<b>17 609 190</b>	<b>5 061 670</b>	<b>283 530</b>		<b>283 530</b>	<b>283 530</b>			
Fondul European de Dezvoltare Regionala (FEDR) (48.02.01.01 la 48.02.01.03)	48.02.01	17 004 370	4 961 670	283 024		283 024	283 024			
Sume primite in contul platilor efectuate in anul curent	48.02.01.01	17 004 370	4 961 670							
Prefinantare	48.02.01.03			283 024		283 024	283 024			
Fondul Social European (FSE) (48.02.02.01 la 48.02.02.03)	48.02.02	604 820	100 000	506		506	506			
Sume primite in contul platilor efectuate in anul curent	48.02.02.01	604 820	100 000	506		506	506			
<b>VENITURILE SECTIUNII DE FUNCTIONARE (00.02+ 00.16+ 00.17+ 47.02) - TOTAL</b>	<b>00.01</b>	<b>27 521 180</b>	<b>14 003 740</b>	<b>31 473 625</b>	<b>13 802 786</b>	<b>17 670 839</b>	<b>15 395 044</b>		<b>16 078 581</b>	
<b>VENITURI PROPRII (00.02- 11.02+ 00.16- 37.02- 37.02.03)</b>	<b>49.90</b>	<b>27 152 100</b>	<b>15 550 920</b>	<b>29 504 977</b>	<b>13 802 786</b>	<b>15 702 191</b>	<b>13 426 396</b>		<b>16 078 581</b>	
I. VENITURI CURENTE (00.03+ 00.12)	00.02	26 214 280	13 340 040	30 976 471	13 802 786	17 173 685	14 897 890		16 078 581	
A. VENITURI FISCALE (00.04+ 06.02+ 00.09+ 00.10+ 00.11)	00.03	28 966 420	15 801 600	28 868 470	10 585 645	18 282 825	16 042 659		12 825 811	
A1. IMPOZIT PE VENIT, PROFIT SI CASTIGURI DIN CAPITAL (00.05 la 00.07)	00.04	12 606 340	6 452 200	6 367 631		6 367 631	6 367 631			
A1.2. IMPOZIT PE VENIT, PROFIT, SI CASTIGURI DIN CAPITAL DE LA PERSOANE FIZICE (03.02+ 04.02)	00.06	12 606 340	6 452 200	6 367 631		6 367 631	6 367 631			
Impozit pe venit (03.02.17+ 03.02.18)	03.02	146 000	73 000	24 151		24 151	24 151			
Impozitul pe veniturile din transferul proprietatilor imobiliare din patrimoniul personal	03.02.18	146 000	73 000	24 151		24 151	24 151			
Cote si sume defalcate din impozitul pe venit (04.02.01 la 04.02.05)	04.02	12 460 340	6 379 200	6 343 480		6 343 480	6 343 480			
Cote defalcate din impozitul pe venit	04.02.01	10 233 640	4 874 500	5 311 781		5 311 781	5 311 781			
Sume alocate din cotele defalcate din impozitul pe venit pentru echilibrarea bugetelor locale	04.02.04	1 395 000	673 000	662 641		662 641	662 641			




Explicatii	Cod	Prevederi		Drepturi constatate			Incasari realizate	Stingeri pe alte cai	Drepturi de incasat	
		Anuale	Trimestriale	Total	Anii prec.	Anul curent				
Sume repartizate din Fondul la dispozitia Consiliului Județean	A	B	1	2	3	4	5	6	7	8
<b>A3-IMPOZITE SI TAXE PE PROPRIETATE (07.02)</b>		04.02.05	831 700	831 700	369 058	8 684 521	369 058	369 058		10 147 078
<b>Impozite si taxe pe proprietate (07.02.01 la 07.02.50)</b>		00.09	5 559 080	3 389 400	13 690 714	8 684 521	5 006 193	3 543 636		10 147 078
Impoziti si taxa pe cladiri (07.02.01.01 + 07.02.01.02)		07.02	5 559 080	3 389 400	13 690 714	8 684 521	5 006 193	3 543 636		10 147 078
Impoziti si taxa pe cladiri de la persoane fizice *)		07.02.01.01	3 770 850	2 340 000	11 301 958	7 830 840	3 471 118	2 442 870		8 859 088
Impoziti si taxa pe cladiri de la persoane juridice *)		07.02.01.02	1 789 230	1 049 400	2 388 756	853 681	1 535 075	1 060 766		1 289 990
Impozit si taxa pe teren (07.02.02.01 la 07.02.02.03)		07.02.02	1 535 200	921 800	2 309 449	840 797	1 468 652	1 034 343		1 275 106
Impozit pe terenuri de la persoane fizice *)		07.02.02.01	669 500	402 600	831 285	238 152	593 133	452 824		378 461
Impozit si taxa pe teren de la persoane juridice *)		07.02.02.02	392 700	235 400	910 533	508 931	401 602	198 589		711 944
Impozitul pe terenul din extravilan *)		07.02.02.03	473 000	283 800	567 631	93 714	473 917	382 930		184 701
Taxe judiciare de timbru si alte taxe de timbru		07.02.03	253 000	127 600	79 307	12 884	66 423	66 423		12 884
<b>A4. IMPOZITE SI TAXE PE BUNURI SI SERVICII (11.02+ 12.02+ 15.02+ 16.02)</b>		00.10	10 750 000	5 926 000	8 729 339	1 871 530	6 857 809	6 095 423		2 633 916
Sume defalcate din TVA (11.02.01 la 11.02.09)		11.02	9 002 000	4 922 000	4 922 000		4 922 000	4 922 000		2 633 916
Sume defalcate din taxa pe valoarea adaugata pentru finantarea cheltuielilor descentralizate la nivelul comunitatilor locale, sectoarelor, municipiilor, sectoarelor si Municipiului Bucuresti		11.02.02	3 636 000	1 931 000	1 931 000		1 931 000	1 931 000		
Sume defalcate din taxa pe valoarea adaugata pentru echilibrarea bugetelor locale		11.02.06	5 366 000	2 991 000	2 991 000		2 991 000	2 991 000		
<b>Alte impozite si taxe generale pe bunuri si servicii (12.02.07)</b>		12.02			11 937	11 937				11 937
Taxe hoteliere		12.02.07			11 937	11 937				11 937
<b>Taxe pe servicii specifice (15.02.01 + 15.02.50)</b>		15.02	12 000	6 000	4 410	452	3 958	3 864		546
Impozit pe spectacole		15.02.01	12 000	6 000	4 410	452	3 958	3 864		546
<b>Taxe pe utilizarea bunurilor, autorizarea utilizarii bunurilor sau pe desfasurarea de activitati (16.02.02 la 16.02.50)</b>		16.02	1 736 000	998 000	3 790 992	1 859 141	1 931 851	1 169 559		2 621 433
Impozit pe mijloacele de transport (16.02.02.01 + 16.02.02.02)		16.02.02	1 276 000	766 000	3 152 567	1 574 615	1 577 952	856 470		2 296 097
Impozit pe mijloacele de transport de persoane fizice *)		16.02.02.01	850 000	510 000	1 525 448	460 350	1 065 098	603 510		921 938
Impozit pe mijloacele de transport de persoane juridice *)		16.02.02.02	426 000	256 000	1 627 119	1 114 265	512 854	252 960		1 374 159
Taxe si tarife pentru eliberarea de licente si autorizatii de functionare		16.02.03	230 000	116 000	221 369	52 641	168 728	168 728		52 641
Alte taxe pe utilizarea bunurilor, autorizarea utilizarii bunurilor sau pe desfasurare de activitati		16.02.50	230 000	116 000	417 056	231 885	185 171	144 361		272 695
<b>A6. ALTE IMPOZITE SI TAXE FISCALE (18.02)</b>		00.11	51 000	34 000	80 786	29 594	51 192	35 969		44 817
Alte impozite si taxe fiscale (18.02.50)		18.02	51 000	34 000	80 786	29 594	51 192	35 969		44 817
Alte impozite si taxe		00.12.50	51 000	34 000	80 786	29 594	51 192	35 969		44 817
<b>C. VENITURI NEFISCALE (00.13+ 00.14)</b>		00.12	-2 752 140	-2 461 560	2 108 001	3 217 141	-1 109 140	-1 144 769		3 252 770
<b>C1. VENITURI DIN PROPRIETATE (30.02+ 31.02)</b>		00.13	640 000	254 360	108 297	108 297	108 297	108 297		108 297
Venituri din proprietate (30.02.01 la 30.02.50)		30.02	640 000	254 360	108 297	108 297	108 297	108 297		108 297
Venituri din concesiuni si inchirieri (30.02.05.30)		30.02.05	640 000	254 360	108 297	108 297	108 297	108 297		108 297
Alte venituri din concesiuni si inchirieri de catre institutiile publice		30.02.05.30	640 000	254 360	108 297	108 297	108 297	108 297		108 297
<b>C2. VANZARI DE BUNURI SI SERVICII (33.02+ 34.02+ 35.02+ 36.02+ 37.02)</b>		00.14	-3 392 140	-2 715 920	1 999 704	3 217 141	-1 217 437	-1 253 066		3 252 770
Venituri din prestari de servicii si alte activitati (33.02.08 la 33.02.50)		33.02	387 270	166 370	1 040 304	983 104	57 200	55 319		984 985
Contributia parintilor sau sustinatorilor egali pentru intretinerea copiilor in crese		33.02.10	375 270	160 950	54 306	54 306	54 306	54 306		54 306
Venituri din recuperarea cheltuielilor de judecata, imputatii si despagubiri		33.02.28	11 000	5 000	983 789	981 230	2 539	837		982 932
Alte venituri din prestari de servicii si alte activitati		33.02.50	1 000	420	2 229	1 874	355	176		2 053
Venituri din taxa administrativa, eliberari permise (34.02.02+ 34.02.50)		34.02	33 500	16 650	9 410	9 410	9 410	9 410		9 410
Taxe extrajudiciare de timbru		34.02.02	5 000	1 650	182	182	182	182		182



Explicatii	Cod	Prevederi		Drepturi constatate			Incasari realizate	Stingeri pe alte cai	Drepturi de incasat
		Anuale	Trimestriale	Total	Anii prec.	Anul curent			
A	B	1	2	3	4	5	6	7	8
Alte venituri din taxe administrative, eliberari permise	34.02.50	28 500	15 000	9 228		9 228	9 228		
<b>Amenzi, penalitati si confiscari (35.02.01 la 35.02.50)</b>	<b>35.02</b>	<b>716 500</b>	<b>350 500</b>	<b>2 068 905</b>	<b>1 900 877</b>	<b>168 028</b>	<b>247 048</b>		<b>1 821 857</b>
Venturi din amenzi si alte sanctiuni aplicate potrivit dispozitiilor legale (35.02.01.02)	35.02.01	705 000	345 000	2 034 718	1 900 598	134 120	213 419		1 821 299
Venturi din amenzi si alte sanctiuni aplicate de catre alte institutii de specialitate	35.02.01.02	705 000	345 000	2 034 718	1 900 598	134 120	213 419		1 821 299
Penalitati pentru nedepunerea sau depunerea cu intirziere a declaratiei de impozite si taxe	35.02.02	1 500	500	837	279	558	279		558
Alte amenzi, penalitati si confiscari	35.02.50	10 000	5 000	33 350		33 350	33 350		
<b>Diverse venituri (36.02.01 la 36.02.50)</b>	<b>36.02</b>	<b>190 500</b>	<b>92 000</b>	<b>498 005</b>	<b>333 160</b>	<b>164 845</b>	<b>52 077</b>		<b>445 928</b>
Taxe speciale	36.02.06	80 500	42 000	478 925	331 924	147 001	32 997		445 928
Alte venituri	36.02.50	110 000	50 000	19 080	1 236	17 844	19 080		
<b>Transferuri voluntare, altele decat subventiile (37.02.01 la 37.02.50)</b>	<b>37.02</b>	<b>-4 719 910</b>	<b>-3 341 440</b>	<b>-1 616 920</b>		<b>-1 616 920</b>	<b>-1 616 920</b>		
Varsaminte din sectiunea de functionare pentru finantarea sectiunii de dezvoltare a bugetului local (cu semnul minus)	37.02.03	-4 719 910	-3 341 440	-1 616 920		-1 616 920	-1 616 920		
<b>III. OPERATIUNI FINANCIARE (40.02+ 41.02)</b>	<b>40.02</b>	<b>500 000</b>	<b>450 000</b>	<b>216 666</b>		<b>216 666</b>	<b>216 666</b>		
Incasari din rambursarea imprumuturilor acordate (40.02.06 la 40.02.50)	40.02	500 000	450 000	216 666		216 666	216 666		
Incasari din rambursarea imprumuturilor pentru infiintarea unor institutii si servicii publice de interes local sau a unor activitati finantate integral din venituri proprii	40.02.06	500 000	450 000	216 666		216 666	216 666		
<b>IV. SUBVENTII (00.18)</b>	<b>00.17</b>	<b>806 900</b>	<b>213 700</b>	<b>280 488</b>		<b>280 488</b>	<b>280 488</b>		
<b>SUBVENTII DE LA ALTE NIVELE ALE ADMINISTRATIEI PUBLICE (42.02+ 43.02)</b>	<b>00.18</b>	<b>806 900</b>	<b>213 700</b>	<b>280 488</b>		<b>280 488</b>	<b>280 488</b>		
Subventii de la bugetul de stat (00.20)	42.02	421 700	213 700	225 488		225 488	225 488		
<b>B. Curente (cod ) (42.02.21 la 42.02.81)</b>	<b>00.20</b>	<b>421 700</b>	<b>213 700</b>	<b>225 488</b>		<b>225 488</b>	<b>225 488</b>		
Subventii pentru acordarea ajutorului pentru incalzirea locuintei cu lemne, carbuni, combustibili petrolieri	42.02.34	5 700	5 700	6 618		6 618	6 618		
Subventii din bugetul de stat pentru finantarea sanatatii	42.02.41	416 000	208 000	218 870		218 870	218 870		
<b>Subventii de la alte administratii (43.02.01 la 43.02.41)</b>	<b>43.02</b>	<b>385 200</b>		<b>55 000</b>		<b>55 000</b>	<b>55 000</b>		
Sume primite de la bugetul judetului pentru plata drepturilor de care beneficiaza copiii cu cerinte educationale speciale integrati in invatamantul de masa	43.02.30			55 000		55 000	55 000		
Sume alocate din bugetul ANCP1 pentru finantarea lucrarilor de inregistrare sistematica din cadrul Programului national de cadastru si carte funciara	43.02.34	385 200							
<b>VENITURILE SECTIUNII DE DEZVOLTARE (00.02+ 00.15+ 00.16+ 00.17+ 45.02+ 46.02+ 48.02) - TOTAL</b>	<b>00.01</b>	<b>66 656 170</b>	<b>20 914 090</b>	<b>5 703 466</b>		<b>5 703 466</b>	<b>5 703 466</b>		
<b>VENITURII PROPRII (00.02- 11.02+ 00.15+ 00.16- 37.02)</b>	<b>49.90</b>	<b>36 000</b>	<b>36 000</b>	<b>926 323</b>		<b>926 323</b>	<b>926 323</b>		
<b>VENITURI CURENTE (00.03+ 00.12)</b>	<b>00.02</b>	<b>4 719 910</b>	<b>3 341 440</b>	<b>1 616 920</b>		<b>1 616 920</b>	<b>1 616 920</b>		
<b>VENITURI NEFISCALE (00.14)</b>	<b>00.12</b>	<b>4 719 910</b>	<b>3 341 440</b>	<b>1 616 920</b>		<b>1 616 920</b>	<b>1 616 920</b>		
<b>C2. VANZARI DE BUNURI SI SERVICII (36.02+ 37.02)</b>	<b>00.14</b>	<b>4 719 910</b>	<b>3 341 440</b>	<b>1 616 920</b>		<b>1 616 920</b>	<b>1 616 920</b>		
Transferuri voluntare, altele decat subventiile (37.02.04+ 37.02.05)	37.02	4 719 910	3 341 440	1 616 920		1 616 920	1 616 920		
Varsaminte din sectiunea de functionare	37.02.04	4 719 910	3 341 440	1 616 920		1 616 920	1 616 920		
<b>II. VENITURI DIN CAPITAL (39.02)</b>	<b>00.15</b>	<b>36 000</b>	<b>36 000</b>	<b>116 271</b>		<b>116 271</b>	<b>116 271</b>		
Venturi din valorificarea unor bunuri (39.02.01 la 39.02.10)	39.02	36 000	36 000	116 271		116 271	116 271		
Venturi din valorificarea unor bunuri ale institutiilor publice	39.02.01	36 000	36 000	116 271		116 271	116 271		
<b>III. OPERATIUNI FINANCIARE (40.02+ 41.02)</b>	<b>00.16</b>			<b>810 052</b>		<b>810 052</b>	<b>810 052</b>		
Incasari din rambursarea imprumuturilor acordate (40.02.13 la 40.02.16)	40.02			810 052		810 052	810 052		
Sume primite in cadrul mecanismului decontarii cererilor de plata	40.02.16			810 052		810 052	810 052		






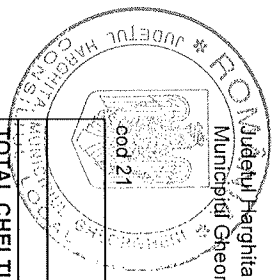
Explicatii	Cod	Prevederi		Drepturi constatate				Incasari realizate	Stingeri pe alte cai	Drepturi de incasat
		Anuale	Trimestriale	Total	Anii prec.	Anul curent	6			
<b>IV. SUBVENȚII (00.18)</b>	<b>A</b>	<b>B</b>	<b>1</b>	<b>2</b>	<b>3</b>	<b>4</b>	<b>5</b>	<b>6</b>	<b>7</b>	<b>8</b>
<b>SUBVENȚII DE LA ALTE NIVELE ALE ADMINISTRAȚIEI PUBLICE (42.02+ 43.02)</b>	<b>00.18</b>	<b>44 291 070</b>	<b>12 474 980</b>	<b>2 876 693</b>			<b>2 876 693</b>	<b>2 876 693</b>		
<b>Subvenții de la bugetul de stat (00.19+ 00.20)</b>	<b>42.02</b>	<b>44 291 070</b>	<b>12 474 980</b>	<b>2 876 693</b>			<b>2 876 693</b>	<b>2 876 693</b>		
<b>A. De capital (42.02.01 la 42.02.20)</b>	<b>00.19</b>	<b>3 000 000</b>	<b>1 264 000</b>	<b>1 047 000</b>			<b>1 047 000</b>	<b>1 047 000</b>		
Subvenții din veniturile proprii ale Ministerului Sănătății către bugetele locale pentru finanțarea investițiilor în sănătate (42.02.18.01 la 42.02.18.03)	42.02.18	3 000 000	1 264 000	1 047 000			1 047 000	1 047 000		
Subvenții din veniturile proprii ale Ministerului Sănătății către bugetele locale pentru finanțarea aparatului medical și echipamentelor de comunicații în urgență în sănătate	42.02.18.01	1 264 000	1 264 000	1 047 000			1 047 000	1 047 000		
Subvenții din veniturile proprii ale Ministerului Sănătății către bugetele locale pentru finanțarea reparatiilor capitale în sănătate	42.02.18.02	1 199 000								
Subvenții din veniturile proprii ale Ministerului Sănătății către bugetele locale pentru finanțarea altor investiții în sănătate	42.02.18.03	537 000								
<b>B. Curente (42.02.29 la 42.02.77)</b>	<b>00.20</b>	<b>41 291 070</b>	<b>11 210 980</b>	<b>1 829 693</b>			<b>1 829 693</b>	<b>1 829 693</b>		
Finanțarea programului național de dezvoltare locală	42.02.65	38 927 010	10 527 150	1 829 616			1 829 616	1 829 616		
Subvenții de la bugetul de stat către bugetele locale necesare susținerii derulării proiectelor finanțate din fonduri externe nerambursabile FEN postaderare aferente perioadei de programare 2014- 2020****)	42.02.69	2 364 060	683 830	77			77	77		
<b>Sume primite de la UE/alți donatori în contul plăților efectuate și prefinanțări aferente cadrului financiar 2014-2020 (48.02.01 la 48.02.33)</b>	<b>48.02</b>	<b>17 609 190</b>	<b>5 061 670</b>	<b>283 530</b>			<b>283 530</b>	<b>283 530</b>		
Fondul European de Dezvoltare Regională (FEDR) (48.02.01.01 la 48.02.01.03)	48.02.01	17 004 370	4 961 670	283 024			283 024	283 024		
Sume primite în contul plăților efectuate în anul curent	48.02.01.01	17 004 370	4 961 670							
Prefinanțare	48.02.01.03			283 024			283 024	283 024		
Fondul Social European (FSE) (48.02.02.01 la 48.02.02.03)	48.02.02	604 820	100 000	506			506	506		
Sume primite în contul plăților efectuate în anul curent	48.02.02.01	604 820	100 000	506			506	506		

Ordonator principal de credite

Conducător decontament financiar









**CONTUL DE EXECUTIE A BUGETULUI LOCAL - CHELTUIELI**  
la data de 30.06.2020

Anexa 13  
Finanț. 2  
la HCL-122/2020  
- lei -

Explicatii	Cod	Credite de angajament		Credite bugetare		Angajamente		Plati efectuate	Angleg. de plati	Cheltuieli efective
		Anuale	Trimestriale	Anuale	Trimestriale	Bugetare	Legale			
<b>A</b>	<b>B</b>	<b>1</b>	<b>2</b>	<b>3</b>	<b>4</b>	<b>5</b>	<b>6</b>	<b>7</b>	<b>8</b>	<b>9</b>
TOTAL CHELTUIELI (50.02+ 59.02+ 63.02+ 69.02+ 79.02)	49.02	815 894	662 184	93 778 550	39 324 080	31 613 049	31 613 049	18 588 662	13 024 387	14 936 714
Partea I- a SERVICIIL PUBLICE GENERALE (51.02+ 54.02+ 55.02+ 56.02)	50.02			9 033 050	5 210 350	7 108 639	7 108 639	4 194 283	2 914 356	4 051 679
Autoritati publice si actiuni externe (51.02.01)	51.02			7 426 260	4 264 290	6 081 296	6 081 296	3 509 515	2 571 781	3 389 657
Autoritati executive si legislative (51.02.01.03)	51.02.01			7 426 260	4 264 290	6 081 296	6 081 296	3 509 515	2 571 781	3 389 657
Autoritati executive	51.02.01.03			7 426 260	4 264 290	6 081 296	6 081 296	3 509 515	2 571 781	3 389 657
Alte servicii publice generale (54.02.05 la 54.02.50)	54.02			1 435 370	857 450	918 849	918 849	616 364	302 485	593 673
Fond de rezerva bugetara la dispozitia autoritatilor locale	54.02.05			100 000	100 000	80 000	80 000		80 000	
Servicii publice comunitare de evidenta a persoanelor	54.02.10			445 000	280 500	426 970	426 970	250 277	176 693	237 391
Alte servicii publice generale	54.02.50			890 370	476 950	411 879	411 879	366 087	45 792	336 282
Tranzactii privind datoria publica si imprumuturi	55.02			110 700	60 700	47 774	47 774	47 774	47 774	47 719
Transferuri cu caracter general intre diferite nivele ale administratiei (56.02.06 la 56.02.09)	56.02			60 720	27 910	60 720	60 720	20 630	40 090	20 630
Transferuri din bugetele locale pentru institutiile de asistenta sociala pentru persoanele cu handicap	56.02.07			60 720	27 910	60 720	60 720	20 630	40 090	20 630
<b>Partea a II- a APARARE, ORDINE PUBLICA SI SIGURANTA NATIONALA (60.02+ 61.02)</b>	<b>59.02</b>			<b>1 164 630</b>	<b>652 040</b>	<b>1 079 725</b>	<b>1 079 725</b>	<b>563 608</b>	<b>516 117</b>	<b>585 860</b>
Ordine publica si siguranta nationala (61.02.03 la 61.02.50)	51.02			1 164 630	652 040	1 079 725	1 079 725	563 608	516 117	585 860
Ordine publica (61.02.03.04)	51.02.03			1 119 490	628 080	1 072 788	1 072 788	556 671	516 117	577 387
Politie locala	51.02.03.04			1 119 490	628 080	1 072 788	1 072 788	556 671	516 117	577 387
Protectie civila si protectia contra incendiilor (protectie civila nonmilitara)	51.02.05			45 140	23 960	6 937	6 937	6 937		8 473
<b>Partea a III- a CHELTUIELI SOCIAL- CULTURALE (65.02+ 66.02+ 67.02+ 68.02)</b>	<b>63.02</b>			<b>815 894</b>	<b>662 184</b>	<b>32 032 510</b>	<b>15 700 360</b>	<b>11 720 339</b>	<b>11 720 339</b>	<b>8 858 388</b>
Invatamant (65.02.03 la 65.02.50)	65.02			815 894	662 184	4 400 000	3 679 000	2 032 091	2 032 091	2 011 648
Invatamant prescolar si primar (65.02.03.01 + 65.02.03.02)	65.02.03			2 472 600	2 205 970	1 128 181	1 128 181	1 123 940	4 241	365 238
Invatamant prescolar	65.02.03.01			2 039 960	1 888 830	924 975	924 975	924 418	557	178 800
Invatamant primar	65.02.03.02			432 640	317 140	203 206	203 206	199 522	3 684	186 438
Invatamant secundar (65.02.04.01 la 65.02.04.03)	65.02.04			804 694	652 984	1 817 200	1 402 830	866 896	850 694	16 202
Invatamant secundar inferior	65.02.04.01			86 120	70 260	636 910	483 930	297 995	281 856	16 139
Invatamant secundar superior	65.02.04.02			557 906	465 356	979 620	776 040	472 623	472 623	281 021
Invatamant profesional	65.02.04.03			160 668	117 368	200 670	142 870	96 278	96 278	557 167
Invatamant postliceal	65.02.05			11 200	9 200	46 200	30 200	19 714	19 714	103 659
Alte cheltuieli in domeniul invatamantului	65.02.50					64 000	40 000	17 300	17 300	19 900
<b>Sanatate (66.02.06 la 66.02.50)</b>	<b>66.02</b>			<b>13 622 060</b>	<b>3 230 390</b>	<b>2 300 496</b>	<b>2 300 496</b>	<b>1 599 593</b>	<b>700 903</b>	<b>1 602 879</b>
Servicii medicale in unitati sanitare cu paturi (66.02.06.01 + 66.02.06.03)	66.02.06			12 884 760	2 697 090	1 655 660	1 655 660	1 191 530	464 130	1 191 530
Spitale generale	66.02.06.01			12 884 760	2 697 090	1 655 660	1 655 660	1 191 530	464 130	1 191 530
Servicii de sanatate publica	66.02.08			737 300	533 300	644 836	644 836	408 063	236 773	411 349
<b>Cultura, recreere si religie (67.02.03 la 67.02.50)</b>	<b>67.02</b>			<b>9 884 850</b>	<b>6 483 750</b>	<b>3 783 348</b>	<b>3 783 348</b>	<b>3 351 446</b>	<b>431 902</b>	<b>2 476 899</b>




Explicatii	Cod	Credite de angajament		Credite bugetare		Angajamente		Plati efectuate	Ang.leg. de platit	Cheltuieli efective
		Anuale	Trimestriale	Anuale	Trimestriale	Bugetare	Legale			
<b>A</b>		<b>1</b>	<b>2</b>	<b>3</b>	<b>4</b>	<b>5</b>	<b>6</b>	<b>7</b>	<b>8</b>	<b>9</b>
Servicii culturale (67.02.03.02 la 67.02.03.30)	67.02.03			3 070 700	1 750 100	1 688 456	1 688 456	1 688 456		1 688 456
Biblioteca publice comunale, orasenesi, municipale	67.02.03.02			503 490	290 400	290 400	290 400	290 400		290 400
Muzee	67.02.03.03			553 370	321 000	321 000	321 000	321 000		321 000
Instituti publice de spectacole si concerte	67.02.03.04			1 368 900	898 710	837 066	837 066	837 066		837 066
Casa de cultura	67.02.03.06			614 940	239 990	239 990	239 990	239 990		239 990
Servicii recreative si sportive (67.02.05.01 la 67.02.05.03)	67.02.05			3 229 050	2 822 530	1 933 548	1 933 548	1 501 646	431 902	783 443
Sport	67.02.05.01			1 278 050	1 122 150	661 170	661 170	645 098	16 072	639 040
Tineret	67.02.05.02			39 570	20 000	3 426	3 426	3 426		2 712
Intretinere gradini publice, parcuri, zone verzi, baze sportive si de agrement	67.02.05.03			1 911 430	1 680 380	1 268 952	1 268 952	853 122	415 830	141 691
Alte servicii in domeniile culturii, recreerii si religiei	67.02.50			3 585 100	1 911 120	1 61 344	1 61 344	1 61 344		5 000
<b>Asigurari si asistenta sociala (68.02.04 la 68.02.50)</b>	<b>68.02</b>			<b>4 125 600</b>	<b>2 307 220</b>	<b>3 604 404</b>	<b>3 604 404</b>	<b>1 895 701</b>	<b>1 708 703</b>	<b>2 045 967</b>
Asistenta sociala in caz de boli si invaliditati (68.02.05.02)	68.02.05			2 949 850	1 647 770	2 948 054	2 948 054	1 434 140	1 513 914	1 581 238
Asistenta sociala in caz de invaliditate	68.02.05.02			2 949 850	1 647 770	2 948 054	2 948 054	1 434 140	1 513 914	1 581 238
Asistenta sociala pentru familie si copii	68.02.06			65 000	36 000	65 000	65 000	33 810	31 190	33 810
Crese	68.02.11			816 850	470 590	348 408	348 408	348 408		352 484
Prevenirea excluderii sociale (68.02.15.01 + 68.02.15.02)	68.02.15			41 000	21 000	7 788	7 788	7 788		6 764
Autor social	68.02.15.01			41 000	21 000	7 788	7 788	7 788		6 764
Alte cheltuieli in domeniul asigurarilor si asistentei sociale (38.02.50.50)	68.02.50			252 900	131 860	235 154	235 154	71 555	163 599	71 671
Alte cheltuieli in domeniul asistentei sociale	68.02.50.50			252 900	131 860	235 154	235 154	71 555	163 599	71 671
<b>Partea a IV-a a SERVICIILOR SI DEZVOLTARE PUBLICA, LOCUINTE, MEDIU SI APE (70.02+ 74.02)</b>	<b>69.02</b>			<b>37 627 630</b>	<b>10 675 780</b>	<b>7 326 518</b>	<b>7 326 518</b>	<b>2 355 124</b>	<b>4 971 394</b>	<b>771 822</b>
<b>Locuinte, servicii si dezvoltare publica (70.02.03 la 70.02.50)</b>	<b>70.02</b>			<b>4 233 580</b>	<b>2 042 700</b>	<b>512 690</b>	<b>512 690</b>	<b>485 102</b>	<b>27 588</b>	<b>471 677</b>
Locuinte (70.02.03.01 + 70.02.03.30)	70.02.03			3 025 340	1 001 980	7 140	7 140		7 140	
Dezvoltarea sistemului de locuinte	70.02.03.01			3 025 340	1 001 980	7 140	7 140		7 140	
Iluminat public si electrificari rurale	70.02.06			725 040	582 520	492 125	492 125	471 677		20 448
Alte servicii in domeniul locuintelor, serviciilor si dezvoltarii comunale	70.02.50			483 200	458 200	13 425	13 425	13 425		
<b>Protectia mediului (74.02.03 la 74.02.50)</b>	<b>74.02</b>			<b>33 394 050</b>	<b>8 633 080</b>	<b>6 813 828</b>	<b>6 813 828</b>	<b>1 870 022</b>	<b>4 943 806</b>	<b>300 145</b>
Salubritate si gestionarea deseurilor (74.02.05.01 + 74.02.05.02)	74.02.05			551 500	300 760	197 882	197 882	197 882		197 882
Salubritate	74.02.05.01			551 500	300 760	197 882	197 882	197 882		197 882
Canalizarea si tratarea apelor reziduale	74.02.06			32 734 800	8 277 930	6 522 563	6 522 563	1 645 339	4 877 224	75 461
Alte servicii in domeniul protectiei mediului	74.02.50			107 750	54 390	93 383	93 383	26 801	66 582	26 802
<b>Partea a V-a a ACTIUNII ECONOMICE (80.02+ 81.02+ 83.02+ 84.02+ 87.02)</b>	<b>79.02</b>			<b>13 920 730</b>	<b>7 085 550</b>	<b>4 377 828</b>	<b>4 377 828</b>	<b>2 617 259</b>	<b>1 760 569</b>	<b>2 094 623</b>
<b>Combustibili si energie (81.02.06 la 81.02.50)</b>	<b>81.02</b>			<b>2 714 310</b>	<b>1 700 550</b>	<b>1 171 018</b>	<b>1 171 018</b>	<b>938 968</b>	<b>232 050</b>	<b>806 478</b>
Energie termica	81.02.06			2 714 310	1 700 550	1 171 018	1 171 018	938 968	232 050	806 478
<b>Agricultura, silvicultura, piscicultura si vanatoare (83.02.03+ 83.02.50)</b>	<b>83.02</b>			<b>1 062 150</b>	<b>1 062 150</b>	<b>942 272</b>	<b>942 272</b>	<b>392 716</b>	<b>549 556</b>	<b>354 408</b>
Agricultura (83.02.03.03 la 83.02.03.30)	83.02.03			1 062 150	1 062 150	942 272	942 272	392 716	549 556	354 408
Alte cheltuieli in domeniul agriculturii	83.02.03.30			1 062 150	1 062 150	942 272	942 272	392 716	549 556	354 408
<b>Transporturi (84.02.03 la 84.02.50)</b>	<b>84.02</b>			<b>10 013 270</b>	<b>4 236 850</b>	<b>2 263 881</b>	<b>2 263 881</b>	<b>1 284 918</b>	<b>978 963</b>	<b>884 974</b>
Transport rutier (84.02.03.01 la 84.02.03.03)	84.02.03			10 013 270	4 236 850	2 263 881	2 263 881	1 284 918	978 963	884 974
Transport in comun	84.02.03.02			10 000	6 000	2 477	2 477	2 477		2 477
Strazi	84.02.03.03			10 003 270	4 230 850	2 261 404	2 261 404	1 282 441	978 963	882 497
<b>Alte actiuni economice (87.02.01 la 87.02.50)</b>	<b>87.02</b>			<b>131 000</b>	<b>86 000</b>	<b>657</b>	<b>657</b>	<b>657</b>		<b>48 763</b>
Alte actiuni economice	87.02.50			131 000	86 000	657	657	657		48 763




Explicatii	Cod	Credite de angajament		Credite bugetare		Angajamente		Plati efectuate	Angleg. de plati	Cheltuieli efective
		Anuale	Trimestriale	Anuale	Trimestriale	Bugetare	Legale			
EXCEDENT (98.02.96+ 98.02.97)	B	1	2	3	4	5	6	7	8	9
Excedentul/sectiunii de functionare	98.02.96			3 753 660						
Excedentul/sectiunii de dezvoltare	98.02.97			3 234 610						
DEFICIT (99.02.96+ 99.02.97)				519 050						
Deficitul sectiunii de functionare	99.02.96			3 817 500						
Deficitul sectiunii de dezvoltare	99.02.97			3 234 610						
				582 890						

**SECTIUNEA DE FUNCTIONARE**

TOTAL CHELTUIELI (50.02+ 59.02+ 63.02+ 69.02+ 79.02)	49.02	775 894	622 184	27 058 540	17 777 100	20 240 160	20 240 160	13 352 004	6 888 156	13 167 848
Partea I - a SERVICII PUBLICE GENERALE (51.02+ 54.02+ 55.02+ 56.02)	50.02			7 748 830	4 492 800	6 688 270	6 688 270	3 837 948	2 850 322	3 722 892
Autoritati publice si actiuni externe (51.02.01)	51.02			6 142 040	3 546 740	5 660 927	5 660 927	3 153 180	2 507 747	3 060 870
Autoritati executive si legislative (51.02.01.03)	51.02.01			6 142 040	3 546 740	5 660 927	5 660 927	3 153 180	2 507 747	3 060 870
Autoritati executive	51.02.01.03			6 142 040	3 546 740	5 660 927	5 660 927	3 153 180	2 507 747	3 060 870
Alte servicii publice generale (54.02.05 la 54.02.50)	54.02			1 435 370	857 450	918 849	918 849	616 364	302 485	593 673
Fond de rezerva bugetara la dispozitia autoritatilor locale	54.02.05			100 000	100 000	80 000	80 000	80 000	80 000	80 000
Servicii publice comunitare de evidenta a persoanelor	54.02.10			445 000	280 500	426 970	426 970	250 277	176 693	237 391
Alte servicii publice generale	54.02.50			890 370	476 950	411 879	411 879	366 087	45 792	356 282
Tranzactii privind datoria publica si imprumuturi	55.02			110 700	60 700	47 774	47 774	47 774	47 774	47 719
Transferuri cu caracter general intre diferite nivele ale administratiei (56.02.06 la 56.02.09)	56.02			60 720	27 910	60 720	60 720	20 630	40 090	20 630
Transferuri din bugetele locale pentru institutiile de asistenta sociala pentru persoanele cu handicap	56.02.07			60 720	27 910	60 720	60 720	20 630	40 090	20 630
Partea a II - a APARARE, ORDINE PUBLICA SI SIGURANTA NATIONALA (60.02+ 61.02)	59.02			1 164 630	652 040	1 079 725	1 079 725	563 608	516 117	585 860
Ordine publica si siguranta nationala (61.02.03 la 61.02.50)	61.02			1 164 630	652 040	1 079 725	1 079 725	563 608	516 117	585 860
Oricina publica (61.02.03.04)	61.02.03			1 119 490	628 080	1 072 788	1 072 788	556 671	516 117	577 387
Politi e locale	61.02.03.04			1 119 490	628 080	1 072 788	1 072 788	556 671	516 117	577 387
Protectie civila si protectia contra incendiilor (protectie civila nonmilitara)	61.02.03.05			45 140	23 960	6 937	6 937	6 937	6 937	8 473
Partea a III - a CHELTUIELI SOCIAL - CULTURALE (65.02+ 66.02+ 67.02+ 68.02)	63.02			775 894	622 184	12 671 600	8 201 100	8 193 413	8 193 413	5 988 302
Invatamant (65.02.03 la 65.02.50)	65.02			775 894	622 184	2 734 830	2 013 830	1 229 921	1 229 921	1 209 478
Invatamant prescolar si primar (65.02.03.01 + 65.02.03.02)	65.02.03			948 530	681 900	380 242	380 242	376 001	4 241	359 116
Invatamant prescolar	65.02.03.01			515 890	364 760	177 036	177 036	176 479	557	176 565
Invatamant primar	65.02.03.02			432 640	317 140	203 206	203 206	199 522	3 684	182 551
Invatamant secundar (65.02.04.01 la 65.02.04.03)	65.02.04			764 694	612 984	1 690 100	1 275 920	815 165	798 963	829 054
Invatamant secundar inferior	65.02.04.01			86 120	70 260	611 910	458 920	297 995	297 995	281 856
Invatamant secundar superior	65.02.04.02			517 906	425 356	877 520	673 940	420 892	420 892	16 139
Invatamant profesional	65.02.04.03			160 668	117 368	200 670	142 870	96 278	96 278	420 829
Invatamant postliceal	65.02.05			11 200	9 200	46 200	30 200	19 714	19 714	95 395
Alte cheltuieli in domeniul invatamantului	65.02.50			50 000	26 000	14 800	14 800	14 800	14 800	19 831
Sanatate (66.02.06 la 66.02.50)	66.02			792 800	588 800	672 546	672 546	435 773	236 773	439 059
Servicii medicale in unitati sanitare cu paturi (66.02.06.01 + 66.02.06.03)	66.02.06			55 500	55 500	27 710	27 710	27 710	27 710	27 710
Sotiale generale	66.02.06.01			55 500	55 500	27 710	27 710	27 710	27 710	27 710
Servicii de sanatate publica	66.02.08			737 300	533 300	644 836	644 836	408 063	236 773	411 349




Explicatii	Cod		Credite de angajament		Credite bugetare		Angajamente		Plati efectuate	Ang-leg. de platit	Cheltuieli efective
	A	B	Anuale	Trimestriale	Anuale	Trimestriale	Bugetare	Legale			
<b>Cultura, recreere si religie (67.02.03 la 67.02.50)</b>	<b>67.02</b>	<b>03</b>	<b>1</b>	<b>2</b>	<b>3</b>	<b>4</b>	<b>5</b>	<b>6</b>	<b>7</b>	<b>8</b>	<b>9</b>
<b>Servicii culturale (67.02.03.02 la 67.02.03.30)</b>	67.02.03	02			3 070 700	1 750 100	1 688 456	1 688 456	1 688 456	239 192	2 452 843
Bibliotec publice comunale, crasnesii, municipale	67.02.03.02				503 490	290 400	290 400	290 400	290 400		1 688 456
Muze	67.02.03.03				553 370	321 000	321 000	321 000	321 000		290 400
Instituti publice de spectacole si concerte	67.02.03.04				1 388 900	898 710	837 066	837 066	837 066		321 000
Case de cultura	67.02.03.06				614 940	239 990	239 990	239 990	239 990		837 066
Servicii recreative si sportive (67.02.05.01 la 67.02.05.03)	67.02.05	01			1 773 520	1 367 000	993 086	993 086	753 894	239 192	239 990
Sport	67.02.05.01				1 256 100	1 100 200	639 220	639 220	639 220		759 387
Tineret	67.02.05.02				39 570	20 000	3 426	3 426	3 426		639 040
Intretinere gradini publice, parcuri, zone verzi, baze sportive si de agrement	67.02.05.03				477 850	246 800	350 440	350 440	111 248	239 192	117 635
Alte servicii in domeniile culturii, recreerii si religiei	67.02.50				199 150	199 150	5 000	5 000	5 000		5 000
<b>Asigurari si asistenta sociala (68.02.04 la 68.02.50)</b>	<b>68.02</b>	<b>05</b>			<b>4 100 600</b>	<b>2 282 220</b>	<b>3 604 404</b>	<b>3 604 404</b>	<b>1 895 701</b>	<b>1 708 703</b>	<b>2 045 668</b>
Asistenta sociala in caz de boli si invaliditati (68.02.05.02)	68.02.05				2 949 850	1 647 770	2 948 054	2 948 054	1 434 140	1 513 914	1 581 238
Asistenta sociala in caz de invaliditate	68.02.05.02				2 949 850	1 647 770	2 948 054	2 948 054	1 434 140	1 513 914	1 581 238
Asistenta sociala pentru familie si copii	68.02.06				65 000	36 000	65 000	65 000	33 810	31 190	33 810
Crese	68.02.11				791 850	445 590	348 408	348 408	348 408		352 185
Prevenirea excluderii sociale (63.02.15.01 + 68.02.15.02)	68.02.15				41 000	21 000	7 788	7 788	7 788		6 764
Ajutor social	68.02.15.01				41 000	21 000	7 788	7 788	7 788		6 764
Alte cheltuieli in domeniul asigurarii or si asistentei sociale (68.02.50.50)	68.02.50				252 900	131 860	235 154	235 154	71 555	163 599	71 671
Alte cheltuieli in domeniul asistentei sociale	68.02.50.50				252 900	131 860	235 154	235 154	71 555	163 599	71 671
<b>Partea a IV-a SERVICII SI DEZVOLTARE PUBLICA, LOCUINTE, MEDIU SI APE (70.02+ 74.02)</b>	<b>69.02</b>				<b>1 969 800</b>	<b>1 288 180</b>	<b>1 123 172</b>	<b>1 123 172</b>	<b>1 036 142</b>	<b>87 030</b>	<b>756 295</b>
<b>Locuinte, servicii si dezvoltare publica (70.02.03 la 70.02.50)</b>	<b>70.02</b>				<b>725 040</b>	<b>582 520</b>	<b>492 125</b>	<b>492 125</b>	<b>471 677</b>	<b>20 448</b>	<b>471 677</b>
Iluminat public si electrificari rurale	70.02.06				725 040	582 520	492 125	492 125	471 677	20 448	471 677
<b>Protectia mediului (74.02.03 la 74.02.50)</b>	<b>74.02</b>				<b>1 244 760</b>	<b>705 660</b>	<b>631 047</b>	<b>631 047</b>	<b>564 465</b>	<b>66 582</b>	<b>284 618</b>
Salubritate si gestiunea deseurilor (74.02.05.01 + 74.02.05.02)	74.02.05				551 500	300 760	197 882	197 882	197 882		197 882
Salubritate	74.02.05.01				551 500	300 760	197 882	197 882	197 882		197 882
Canalizarea si tratarea apelor reziduale	74.02.06				551 500	300 760	197 882	197 882	197 882		197 882
Alte servicii in domeniul protectiei mediului	74.02.50				551 500	300 760	197 882	197 882	197 882		197 882
Partea a V-a ACTIUNI ECONOMICE (80.02+ 81.02+ 83.02+ 84.02+ 87.02)	<b>79.02</b>				<b>3 503 680</b>	<b>3 142 980</b>	<b>3 155 580</b>	<b>3 155 580</b>	<b>1 926 004</b>	<b>1 229 576</b>	<b>1 957 230</b>
<b>Combustibili si energie (81.02.06 la 81.02.50)</b>	<b>81.02</b>				<b>943 000</b>	<b>943 000</b>	<b>806 478</b>	<b>806 478</b>	<b>806 478</b>		<b>806 478</b>
Energie termica	81.02.06				943 000	943 000	806 478	806 478	806 478		806 478
<b>Agricultura, silvicultura, piscicultura si vanatoare (83.02.03+ 83.02.50)</b>	<b>83.02</b>				<b>1 022 150</b>	<b>1 022 150</b>	<b>904 288</b>	<b>904 288</b>	<b>354 732</b>	<b>549 556</b>	<b>354 408</b>
Agricultura (83.02.03.03 la 83.02.03.30)	83.02.03				1 022 150	1 022 150	904 288	904 288	354 732	549 556	354 408
Alte cheltuieli in domeniul agriculturii	83.02.03.30				1 022 150	1 022 150	904 288	904 288	354 732	549 556	354 408
<b>Transporturi (84.02.03 la 84.02.50)</b>	<b>84.02</b>				<b>1 538 530</b>	<b>1 177 830</b>	<b>1 444 814</b>	<b>1 444 814</b>	<b>764 794</b>	<b>680 020</b>	<b>796 344</b>
Transport rutier (84.02.03.01 la 84.02.03.03)	84.02.03				1 538 530	1 177 830	1 444 814	1 444 814	764 794	680 020	796 344
Transport in comun	84.02.03.02				10 000	6 000	2 477	2 477	2 477		2 477
Strazi	84.02.03.03				1 528 530	1 171 830	1 442 337	1 442 337	762 317	680 020	793 867
<b>EXCEDENT (98.02.96+ 98.02.97)</b>	<b>98.02</b>				<b>3 753 660</b>						
Excedentul sectiunii de finantare	98.02.96				3 234 610						
Excedentul sectiunii de dezvoltare	98.02.97				519 050						
<b>DEFICIT (99.02.96+ 99.02.97)</b>	<b>99.02</b>				<b>3 817 500</b>						



Explicatii	Cod	Credite de angajament		Credite bugetare		Angajamente		Plati efectuate	Angleg. de plati	Cheltuieli efective
		Anuale	Trimestriale	Anuale	Trimestriale	Bugetare	Legale			
A	B	1	2	3	4	5	6	7	8	9
Deficitul/sectiunii de functionare	99.02.96			3 234 610						
Deficitul/sectiunii de dezvoltare	99.02.97			582 890						

**SECTIUNEA DE DEZVOLTARE**


<b>TOTAL CHELTUIELI (50.02+ 59.02+ 63.02+ 69.02+ 79.02)</b>	<b>49.02</b>	<b>40 000</b>	<b>40 000</b>	<b>66 720 010</b>	<b>21 546 980</b>	<b>11 372 889</b>	<b>11 372 889</b>	<b>5 236 658</b>	<b>6 136 231</b>	<b>1 768 866</b>
<b>Partea I - a SERVICIILOR PUBLICE GENERALE (51.02+ 54.02+ 55.02+ 56.02)</b>	<b>50.02</b>			<b>1 284 220</b>	<b>717 550</b>	<b>420 369</b>	<b>420 369</b>	<b>356 335</b>	<b>64 034</b>	<b>328 787</b>
<b>Autoritati publice si actiuni externe (51.02.01)</b>	<b>51.02</b>			<b>1 284 220</b>	<b>717 550</b>	<b>420 369</b>	<b>420 369</b>	<b>356 335</b>	<b>64 034</b>	<b>328 787</b>
Autoritati executive si legislative (51.02.01.03)	51.02.01			1 284 220	717 550	420 369	420 369	356 335	64 034	328 787
Autoritati executive	51.02.01.03			1 284 220	717 550	420 369	420 369	356 335	64 034	328 787
<b>Partea a III - a CHELTUIELI SOCIALE - CULTURALE (65.02+ 66.02+ 67.02+ 68.02)</b>	<b>63.02</b>	<b>40 000</b>	<b>40 000</b>	<b>19 360 910</b>	<b>7 499 260</b>	<b>3 526 926</b>	<b>3 526 926</b>	<b>2 870 086</b>	<b>656 840</b>	<b>1 287 159</b>
<b>Invatamant (65.02.03 la 65.02.50)</b>	<b>65.02</b>	<b>40 000</b>	<b>40 000</b>	<b>1 665 170</b>	<b>1 665 170</b>	<b>802 170</b>	<b>802 170</b>	<b>802 170</b>		<b>98 984</b>
Invatamant prescolar si primar (65.02.03.01 + 65.02.03.02)	65.02.03			1 524 070	1 524 070	747 939	747 939	747 939		6 122
Invatamant prescolar	65.02.03.01			1 524 070	1 524 070	747 939	747 939	747 939		2 235
Invatamant primar	65.02.03.02									3 887
Invatamant secundar (65.02.04.01 la 65.02.04.03)	65.02.04	40 000	40 000	127 100	127 100	51 731	51 731	51 731		92 793
Invatamant secundar inferior	65.02.04.01			25 000	25 000					2 399
Invatamant secundar superior	65.02.04.02	40 000	40 000	102 100	102 100	51 731	51 731	51 731		82 130
Invatamant profesional	65.02.04.03									8 264
Invatamant postliceal	65.02.05									69
Alte cheltuieli in domeniul invatamantului	65.02.50			14 000	14 000	2 500	2 500	2 500		
<b>Sanatate (66.02.06 la 66.02.50)</b>	<b>66.02</b>			<b>12 829 260</b>	<b>2 641 590</b>	<b>1 627 950</b>	<b>1 627 950</b>	<b>1 163 820</b>	<b>464 130</b>	<b>1 163 820</b>
Servicii medicale in unitati sanitare cu paturi (66.02.06.01 + 66.02.06.03)	66.02.06			12 829 260	2 641 590	1 627 950	1 627 950	1 163 820	464 130	1 163 820
Spitale generale	66.02.06.01			12 829 260	2 641 590	1 627 950	1 627 950	1 163 820	464 130	1 163 820
<b>Cultura, recreere si religie (67.02.03 la 67.02.50)</b>	<b>67.02</b>			<b>4 841 480</b>	<b>3 167 500</b>	<b>1 096 806</b>	<b>1 096 806</b>	<b>904 096</b>	<b>192 710</b>	<b>24 056</b>
Servicii recreative si sportive (67.02.05.01 la 67.02.05.03)	67.02.05			1 455 530	1 455 530	940 462	940 462	747 752	192 710	24 056
Sport	67.02.05.01			21 950	21 950			5 878	16 072	
Intretinere gradini publice, parcuri, zone verzi, baze sportive si de agrement	67.02.05.03			1 433 580	1 433 580	918 512	918 512	741 874	176 638	24 056
Alte servicii in domeniile culturii, recreerii si religiei	67.02.50			3 385 950	1 711 970	156 344	156 344	156 344		
<b>Asigurari si asistenta sociala (68.02.04 la 68.02.50)</b>	<b>68.02</b>			<b>25 000</b>	<b>25 000</b>					<b>299</b>
Crese	68.02.11			25 000	25 000					299
<b>Partea a IV - a SERVICIILOR SI DEZVOLTARE PUBLICA, LOCUINTE, MEDII SI APE (70.02+ 74.02)</b>	<b>69.02</b>			<b>35 657 830</b>	<b>9 387 600</b>	<b>6 203 346</b>	<b>6 203 346</b>	<b>1 318 982</b>	<b>4 884 364</b>	<b>15 527</b>
<b>Locuinte, servicii si dezvoltare publica (70.02.03 la 70.02.50)</b>	<b>70.02</b>			<b>3 508 540</b>	<b>1 460 180</b>	<b>20 565</b>	<b>20 565</b>	<b>13 425</b>	<b>7 140</b>	
Locuinte (70.02.03.01 + 70.02.03.30)	70.02.03			3 025 340	1 001 980	7 140	7 140		7 140	
Dezvoltarea sistemului de locuinte	70.02.03.01			3 025 340	1 001 980	7 140	7 140		7 140	
Alte servicii in domeniile locuintelor, serviciilor si dezvoltarii comunale	70.02.50			483 200	458 200	13 425	13 425	13 425		15 527
<b>Protectia mediului (74.02.03 la 74.02.50)</b>	<b>74.02</b>			<b>32 149 290</b>	<b>7 927 420</b>	<b>6 182 781</b>	<b>6 182 781</b>	<b>1 305 557</b>	<b>4 877 224</b>	<b>15 527</b>
Canalizarea si tratarea apelor reziduale	74.02.06			32 149 290	7 927 420	6 182 781	6 182 781	1 305 557	4 877 224	15 527
<b>Partea a V - a ACTIUNI ECONOMICE (80.02+ 81.02+ 83.02+ 84.02+ 87.02)</b>	<b>79.02</b>			<b>10 417 050</b>	<b>3 942 570</b>	<b>1 222 248</b>	<b>1 222 248</b>	<b>691 255</b>	<b>530 993</b>	<b>137 393</b>
<b>Combustibili si energie (81.02.06 la 81.02.50)</b>	<b>81.02</b>			<b>1 771 310</b>	<b>757 550</b>	<b>364 540</b>	<b>364 540</b>	<b>132 490</b>	<b>232 050</b>	
Energie termica	81.02.06			1 771 310	757 550	364 540	364 540	132 490	232 050	




Explicatii	Cod	Credite de angajament		Credite bugetare		Angajamente		Plati efectuate	Ang.leg. de platit	Cheltuieli efective
		Anuale	Trimestriale	Anuale	Trimestriale	Bugetare	Legale			
A	B	1	2	3	4	5	6	7	8	9
<b>Agricultura, silvicultura, piscicultura si vanatoare (83.02.03+ 83.02.50)</b>	<b>83.02</b>			<b>40 000</b>	<b>40 000</b>	<b>37 984</b>	<b>37 984</b>	<b>37 984</b>		
Agricultura (83.02.03.03 la 83.02.03.30)	83.02.03			40 000	40 000	37 984	37 984	37 984		
Alte activitati in domeniul agriculturii	83.02.03.30			40 000	40 000	37 984	37 984	37 984		
<b>Transporturi (84.02.03 la 84.02.50)</b>	<b>84.02</b>			<b>8 474 740</b>	<b>3 059 020</b>	<b>819 067</b>	<b>819 067</b>	<b>520 124</b>	<b>298 943</b>	<b>88 630</b>
Transport rutier (84.02.03.01 la 84.02.03.03)	84.02.03			8 474 740	3 059 020	819 067	819 067	520 124	298 943	88 630
Strazi	84.02.03.03			8 474 740	3 059 020	819 067	819 067	520 124	298 943	88 630
<b>Alte activiti economice (87.02.01 la 87.02.50)</b>	<b>87.02</b>			<b>131 000</b>	<b>86 000</b>	<b>657</b>	<b>657</b>	<b>657</b>		<b>48 763</b>
Alte activiti economice	87.02.50			131 000	86 000	657	657	657		48 763
<b>EXCEDENT (98.02.96+ 98.02.97)</b>	<b>98.02</b>			<b>3 753 660</b>						
Excedentul sectiunii de functionare	98.02.96			3 234 610						
Excedentul sectiunii de dezvoltare	98.02.97			519 050						
<b>DEFICIT (99.02.96+ 99.02.97)</b>	<b>99.02</b>			<b>3 817 500</b>						
Deficitul sectiunii de functionare	99.02.96			3 234 610						
Deficitul sectiunii de dezvoltare	99.02.97			582 890						

Ordonator principal de credite

Conducator compartiment financiar







Județul Harghita  
Municipiul Harghita

cod.20

**CONTUL DE EXECUTIE A BUGETULUI  
INSTITUTIILOR PUBLICE SI ACTIVITATILOR FINANTATE INTEGRAL SAU  
PARTIAL DIN VENITURI PROPRII (DE SUBORDONARE LOCALA) - VENITURI**

la data de 30.06.2020


Anexa 9

Anexa 3  
la HCL-122/2020


- lei -

Explicatii	Cod	Prevederi		Drepturi constatate				Incasari realizate	Stingeri pe alte cai	Drepturi de incasat
		Anuale	Trimestriale	Total	Anii prec.		Anul curent			
					1	2				
<b>A</b>										
<b>TOTAL VENITURI (00.02+ 00.15+ 00.16+ 00.17+ 45.10+ 46.10+ 48.10)</b>	<b>00.01</b>	<b>52 669 700</b>	<b>27 530 850</b>	<b>57 426 615</b>	<b>7 551 586</b>	<b>49 875 029</b>	<b>31 437 026</b>	<b>25 989 589</b>		
<b>I. VENITURI CURENTE (00.03+ 00.12)</b>	<b>00.02</b>	<b>29 635 560</b>	<b>16 065 500</b>	<b>28 423 675</b>	<b>5 205 403</b>	<b>23 218 272</b>	<b>14 677 790</b>	<b>13 745 885</b>		
<b>C. VENITURI NEFISCALE (00.13+ 00.14)</b>	<b>00.12</b>	<b>29 635 560</b>	<b>16 065 500</b>	<b>28 423 675</b>	<b>5 205 403</b>	<b>23 218 272</b>	<b>14 677 790</b>	<b>13 745 885</b>		
<b>C1. VENITURI DIN PROPRIETATE (30.10+ 31.10)</b>	<b>00.13</b>	<b>168 600</b>	<b>90 430</b>	<b>333 209</b>	<b>274 349</b>	<b>58 860</b>	<b>82 884</b>	<b>250 325</b>		
Venituri din proprietate (30.10.05 la 30.10.50)	<b>30.10</b>	<b>168 600</b>	<b>90 430</b>	<b>333 209</b>	<b>274 349</b>	<b>58 860</b>	<b>82 884</b>	<b>250 325</b>		
Venituri din concesiuni si inchirieri (30.10.05.30)	<b>30.10.05</b>	<b>117 000</b>	<b>66 000</b>	<b>297 081</b>	<b>253 883</b>	<b>43 198</b>	<b>75 703</b>	<b>221 378</b>		
Alte venituri din concesiuni si inchirieri de catre institutiile publice	<b>30.10.05.30</b>	<b>117 000</b>	<b>66 000</b>	<b>297 081</b>	<b>253 883</b>	<b>43 198</b>	<b>75 703</b>	<b>221 378</b>		
Venituri din utilizarea pasunilor comunale	<b>30.10.09</b>	<b>117 000</b>	<b>66 000</b>	<b>297 081</b>	<b>253 883</b>	<b>43 198</b>	<b>75 703</b>	<b>221 378</b>		
Alte venituri din proprietate	<b>30.10.14</b>	<b>51 600</b>	<b>24 430</b>	<b>22 570</b>	<b>13 558</b>	<b>15 662</b>	<b>7 181</b>	<b>15 389</b>		
<b>C2. VANZARI DE BUNURI SI SERVICII (33.10+ 34.10+ 35.10+ 36.10+ 37.10)</b>	<b>00.14</b>	<b>29 466 960</b>	<b>15 975 070</b>	<b>28 090 466</b>	<b>4 931 054</b>	<b>23 159 412</b>	<b>14 594 906</b>	<b>13 485 560</b>		
Venituri din prestari de servicii si alte activitati (33.10.05 la 33.10.50)	<b>33.10</b>	<b>28 840 850</b>	<b>15 551 860</b>	<b>27 578 788</b>	<b>4 900 262</b>	<b>22 678 526</b>	<b>14 317 990</b>	<b>13 280 798</b>		
Taxe si alte venituri in invatamant	<b>33.10.05</b>	<b>80 000</b>	<b>54 000</b>	<b>37 390</b>	<b>18 690</b>	<b>37 390</b>	<b>18 857</b>	<b>18 533</b>		
Contributia elevilor si studentilor pentru internate, camine si cantine	<b>33.10.14</b>	<b>929 500</b>	<b>500 000</b>	<b>479 651</b>	<b>16 690</b>	<b>462 961</b>	<b>228 282</b>	<b>251 369</b>		
Venituri din valorificarea produselor obtinute din activitatea proprie sau anexa	<b>33.10.16</b>	<b>33.10.16</b>	<b>13 375 000</b>	<b>6 727 240</b>	<b>300</b>	<b>300</b>	<b>300</b>	<b>300</b>		
Venituri din contractele incheiate cu casele de asigurari sociale de sanatate	<b>33.10.21</b>	<b>1 130 000</b>	<b>501 070</b>	<b>12 981 874</b>	<b>2 649 720</b>	<b>10 332 154</b>	<b>6 976 974</b>	<b>6 004 900</b>		
Venituri din contractele incheiate cu directiile de sanatate publica cîn sume alocate de la bugetul de stat	<b>33.10.30</b>	<b>1 130 000</b>	<b>501 070</b>	<b>12 981 874</b>	<b>2 649 720</b>	<b>10 332 154</b>	<b>6 976 974</b>	<b>6 004 900</b>		
Alte venituri din prestari de servicii si alte activitati	<b>33.10.50</b>	<b>13 326 350</b>	<b>7 769 550</b>	<b>13 452 952</b>	<b>2 233 552</b>	<b>11 219 400</b>	<b>6 664 413</b>	<b>6 788 539</b>		
<b>Diverse venituri (36.10.04 la 36.10.50)</b>	<b>36.10</b>	<b>618 780</b>	<b>415 880</b>	<b>487 773</b>	<b>30 792</b>	<b>456 981</b>	<b>262 571</b>	<b>225 202</b>		
Alte venituri	<b>36.10.50</b>	<b>618 780</b>	<b>415 880</b>	<b>487 773</b>	<b>30 792</b>	<b>456 981</b>	<b>262 571</b>	<b>225 202</b>		
<b>Transferuri voluntare, altele decat subventiile (37.10.01 la 37.10.50)</b>	<b>37.10</b>	<b>7 330</b>	<b>7 330</b>	<b>23 905</b>	<b>23 905</b>	<b>23 905</b>	<b>14 345</b>	<b>9 560</b>		
Donatii si sponsorizari	<b>37.10.01</b>	<b>7 330</b>	<b>7 330</b>	<b>23 905</b>	<b>23 905</b>	<b>23 905</b>	<b>14 345</b>	<b>9 560</b>		
Varsaminte din sectiunea de functionare pentru finantarea sectiunii de dezvoltare a bugetului local	<b>37.10.03</b>	<b>-2 708 680</b>	<b>-1 207 980</b>	<b>-362 434</b>	<b>-362 434</b>	<b>-362 434</b>	<b>-362 434</b>	<b>9 560</b>		
Varsaminte din sectiunea de functionare	<b>37.10.04</b>	<b>2 708 680</b>	<b>1 207 980</b>	<b>362 434</b>	<b>362 434</b>	<b>362 434</b>	<b>362 434</b>	<b>9 560</b>		
<b>III. OPERATIUNI FINANCIARE (40.10+ 41.10)</b>	<b>00.16</b>			<b>11 265 914</b>	<b>75 871</b>	<b>11 190 043</b>	<b>5 961 970</b>	<b>5 303 944</b>		
<b>Incasari din rambursarea imprumuturilor acordate (40.10.15+ 40.10.16)</b>	<b>40.10</b>			<b>11 186 433</b>	<b>75 871</b>	<b>11 110 562</b>	<b>5 882 489</b>	<b>5 303 944</b>		
Sume utilizate din excedentul anului precedent pentru efectuarea de cheltuieli (40.10.15.01 la 40.10.15.03)	<b>40.10.15</b>			<b>11 186 433</b>	<b>75 871</b>	<b>11 110 562</b>	<b>5 882 489</b>	<b>5 303 944</b>		
Sume utilizate de administratiile locale din excedentul anului precedent pentru sectiunea de functionare	<b>40.10.15.01</b>			<b>10 822 248</b>	<b>75 871</b>	<b>10 746 377</b>	<b>5 518 304</b>	<b>5 303 944</b>		
Sume utilizate de administratiile locale din excedentul anului precedent pentru sectiunea de dezvoltare	<b>40.10.15.02</b>			<b>364 185</b>		<b>364 185</b>	<b>364 185</b>			
<b>Alte operatiuni financiare (41.10.01 la 41.10.11)</b>	<b>41.10</b>			<b>79 481</b>		<b>79 481</b>	<b>79 481</b>			
Sume din excedentul anului precedent pentru acoperirea golurilor temporare de casa	<b>41.10.06</b>			<b>79 481</b>		<b>79 481</b>	<b>79 481</b>			







Explicatii	Cod	Prevederi		Drepturi constatate			Incasari realizate	Stingeri pe alte cai	Drepturi de incasat
		Anuale	Trimestriale	Total	Anii prec.	Anul curent			
IV. SUBVENȚII (00.18)	A								
	B								
SUBVENȚII DE LA ALTE NIVELE ALE ADMINISTRAȚIEI PUBLICE (42.10+ 43.10)	00.17	23 034 140	11 465 350	17 737 026	2 270 312	15 466 714	10 797 266		6 939 760
	00.18	23 034 140	11 465 350	17 737 026	2 270 312	15 466 714	10 797 266		6 939 760
SUBVENȚII DE LA ALTE ADMINISTRAȚII (43.10.09 la 43.10.40)	43.10	23 034 140	11 465 350	17 737 026	2 270 312	15 466 714	10 797 266		6 939 760
Subvenții pentru instituții publice	43.10.09	4 813 080	2 714 830	3 600 276		3 600 276	2 501 496		1 098 780
Subvenții din bugetele locale pentru finanțarea cheltuielilor curente din domeniul sănătății	43.10.10	50 270	27 710	27 710		27 710	27 710		
Subvenții din bugetele locale pentru finanțarea cheltuielilor de capital din domeniul sănătății	43.10.14	581 790	324 200	116 820		116 820	116 820		
Sume din veniturile proprii ale Ministerului Sănătății către bugetele locale pentru finanțarea investițiilor în sănătate (43.10.17.01 la 43.10.17.03)	43.10.17	3 000 000	1 264 000	1 047 000		1 047 000	1 047 000		
Sume din veniturile proprii ale Ministerului Sănătății către bugetele locale pentru finanțarea aparatului medical și echipamentelor de comunicații în urgență în sănătate	43.10.17.01	1 264 000	1 264 000	1 047 000		1 047 000	1 047 000		
Sume din veniturile proprii ale Ministerului Sănătății către bugetele locale pentru finanțarea reparațiilor capitale în sănătate	43.10.17.02	1 199 000							
Sume din veniturile proprii ale Ministerului Sănătății către bugetele locale pentru finanțarea altor investiții în sănătate	43.10.17.03	537 000							
Subvenții din bugetul fondului național unic de asigurări sociale de sănătate pentru acoperirea creșterilor salariale	43.10.33	14 589 000	7 134 610	12 945 220	2 270 312	10 674 908	7 104 240		5 840 980
<b>VENITURILE SECȚIUNII DE FUNCȚIONARE (00.02 la 00.17)</b>	<b>00.01</b>	<b>46 379 230</b>	<b>24 734 670</b>	<b>55 536 176</b>	<b>7 551 586</b>	<b>47 984 590</b>	<b>29 546 587</b>		<b>25 989 589</b>
I. VENITURI CURENTE (00.03+ 00.12)	00.02	26 926 880	14 857 520	28 061 241	5 205 403	22 855 838	14 315 356		13 745 885
C. VENITURI NEFISCALE (00.13+ 00.14)	00.12	26 926 880	14 857 520	28 061 241	5 205 403	22 855 838	14 315 356		13 745 885
C1. VENITURI DIN PROPRIETATE (30.10+ 31.10)	00.13	168 600	90 430	333 209	274 349	58 860	82 884		250 325
Venituri din proprietate (30.10.05 la 30.10.50)	30.10	168 600	90 430	333 209	274 349	58 860	82 884		250 325
Venituri din concesiuni și închirieri (30.10.05.30)	30.10.05	117 000	66 000	297 081	253 883	43 198	75 703		221 378
Alte venituri din concesiuni și închirieri de către instituțiile publice	30.10.05.30	117 000	66 000	297 081	253 883	43 198	75 703		221 378
Venituri din utilizarea pasunilor comunale	30.10.09			13 558	13 558				13 558
Alte venituri din proprietate	30.10.50	51 600	24 430	22 570	6 908	15 662	7 181		15 389
<b>C2. VANZARI DE BUNURI SI SERVICII (31.10+ 33.10+ 34.10+ 35.10+ 36.10+ 37.10)</b>	<b>00.14</b>	<b>26 758 280</b>	<b>14 767 090</b>	<b>27 728 032</b>	<b>4 931 054</b>	<b>22 796 978</b>	<b>14 232 472</b>		<b>13 495 560</b>
Venituri din prestări de servicii și alte activități (33.10.05 la 33.10.50)	33.10	28 840 850	15 551 860	27 578 788	4 900 262	22 678 526	14 317 990		13 260 798
Taxe și alte venituri în invatamant	33.10.05	80 000	54 000	37 390		37 390	18 857		18 533
Contribuția elevilor și studenților pentru internate, camere și cantine	33.10.14	929 500	500 000	479 651	16 690	462 961	228 282		251 369
Venituri din valorificarea produselor obținute din activitatea proprie sau anexa	33.10.16			300	300				300
Venituri din contractele încheiate cu casele de asigurări sociale de sănătate	33.10.21	13 375 000	6 727 240	12 981 874	2 649 720	10 332 154	6 976 974		6 004 900
Venituri din contractele încheiate cu direcțiile de sănătate publică din sume alocate de la bugetul de stat	33.10.30	1 130 000	501 070	626 621		626 621	429 464		197 157
Alte venituri din prestări de servicii și alte activități	33.10.50	13 326 350	7 769 550	13 452 952	2 233 552	11 219 400	6 664 413		6 788 539
Diverse venituri (36.10.04 la 36.10.50)	36.10	618 780	415 880	487 773	30 792	456 981	262 571		225 202
Alte venituri	36.10.50	618 780	415 880	487 773	30 792	456 981	262 571		225 202
Transferuri voluntare, altele decât subvențiile (37.10.01 la 37.10.50)	37.10	-2 701 350	-1 200 650	-338 529		-338 529	-348 089		9 560
Donații și sponsorizări	37.10.01	7 330	7 330	23 905		23 905	14 345		9 560
Varsăminte din secțiunea de funcționare pentru finanțarea secțiunii de dezvoltare a bugetului local	37.10.03	-2 708 680	-1 207 980	-362 434		-362 434	-362 434		



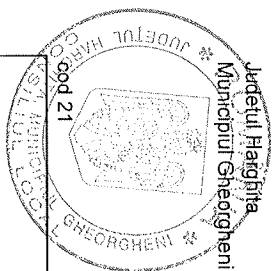
Explicatii	Cod	Prevederi		Drepturi constatate					Incasari realizate	Stingeri pe alte cai	Drepturi de incasat
		Anuale	Trimestriale	Total	Anii prec.	Anul curent	6	7			
<b>A</b>	<b>B</b>	<b>1</b>	<b>2</b>	<b>3</b>	<b>4</b>	<b>5</b>	<b>6</b>	<b>7</b>	<b>8</b>		
<b>III. OPERATIUNI FINANCIARE (40.10+ 41.10)</b>	<b>00.16</b>			<b>10 901 729</b>	<b>75 871</b>	<b>10 825 858</b>	<b>5 597 785</b>		<b>5 303 944</b>		
<b>Incasari din rambursarea imprumuturilor acordate (40.10.15)</b>	<b>40.10</b>			<b>10 822 248</b>	<b>75 871</b>	<b>10 746 377</b>	<b>5 518 304</b>		<b>5 303 944</b>		
Sume utilizate din excedentul anului precedent pentru efectuarea de cheltuieli (40.10.15.01)	40.10.15			10 822 248	75 871	10 746 377	5 518 304		5 303 944		
Sume utilizate de administratiile locale din excedentul anului precedent pentru sectiunea de functionare	40.10.15.01			10 822 248	75 871	10 746 377	5 518 304		5 303 944		
<b>Alte operatiuni financiare (41.10.01 la 41.10.11)</b>	<b>41.10</b>			<b>79 481</b>		<b>79 481</b>			<b>79 481</b>		
Sume din excedentul anului precedent pentru acoperirea golumilor temporare de casa	41.10.06			79 481		79 481			79 481		
<b>IV. SUBVENII (00.18)</b>	<b>00.17</b>			<b>19 452 350</b>	<b>9 877 150</b>	<b>16 573 206</b>	<b>2 270 312</b>	<b>14 302 894</b>	<b>9 633 446</b>	<b>6 939 760</b>	
<b>SUBVENII DE LA ALTE NIVELE ADMINISTRATIVE PUBLICE (42.10+ 43.10)</b>	<b>00.18</b>			<b>19 452 350</b>	<b>9 877 150</b>	<b>16 573 206</b>	<b>2 270 312</b>	<b>14 302 894</b>	<b>9 633 446</b>	<b>6 939 760</b>	
<b>SUBVENII DE LA ALTE ADMINISTRATII (43.10.09 la 43.10.40)</b>	<b>43.10</b>			<b>19 452 350</b>	<b>9 877 150</b>	<b>16 573 206</b>	<b>2 270 312</b>	<b>14 302 894</b>	<b>9 633 446</b>	<b>6 939 760</b>	
Subventii pentru institutii publice	43.10.09			4 813 080	2 714 830	3 600 276		3 600 276	2 501 496	1 098 780	
Subventii din bugetele locale pentru finantarea cheltuielilor curente din domeniul sanatatii	43.10.10			50 270	27 710	27 710		27 710	27 710		
Subventii din bugetul fondului national unic de asigurari sociale de sanatate pentru acoperirea cresterilor salariale	43.10.33			14 589 000	7 134 610	12 945 220	2 270 312	10 674 908	7 104 240	5 840 980	
<b>VENITURILE SECTIUNII DE DEZVOLTARE (00.02+ 00.15+ 00.16+ 00.17+ 45.10+ 46.10+ 48.10) - TOTAL</b>	<b>00.01</b>	<b>6 290 470</b>	<b>2 796 180</b>	<b>1 890 439</b>		<b>1 890 439</b>		<b>1 890 439</b>			
<b>I. VENITURI CURENTE (00.12)</b>	<b>00.02</b>	<b>2 708 680</b>	<b>1 207 980</b>	<b>362 434</b>		<b>362 434</b>		<b>362 434</b>			
<b>C. VENITURI NEFISCALE (00.14)</b>	<b>00.12</b>	<b>2 708 680</b>	<b>1 207 980</b>	<b>362 434</b>		<b>362 434</b>		<b>362 434</b>			
<b>C2. VANZARI DE BUNURI SI SERVICII (36.10+ 37.10)</b>	<b>00.14</b>	<b>2 708 680</b>	<b>1 207 980</b>	<b>362 434</b>		<b>362 434</b>		<b>362 434</b>			
Transferuri voluntare, altele decat subventiile (37.10.04)	37.10	2 708 680	1 207 980	362 434		362 434		362 434			
Versamente din sectiunea de functionare	37.10.04	2 708 680	1 207 980	362 434		362 434		362 434			
<b>III. OPERATIUNI FINANCIARE (40.10)</b>	<b>00.16</b>			<b>364 185</b>		<b>364 185</b>		<b>364 185</b>			
<b>Incasari din rambursarea imprumuturilor acordate (40.10.15+ 40.10.16)</b>	<b>40.10</b>			<b>364 185</b>		<b>364 185</b>		<b>364 185</b>			
Sume utilizate din excedentul anului precedent pentru efectuarea de cheltuieli (40.10.15.02)	40.10.15			364 185		364 185		364 185			
Sume utilizate de administratiile locale din excedentul anului precedent pentru sectiunea de dezvoltare	40.10.15.02			364 185		364 185		364 185			
<b>IV. SUBVENII (00.18)</b>	<b>00.17</b>	<b>3 581 790</b>	<b>1 588 200</b>	<b>1 163 820</b>		<b>1 163 820</b>		<b>1 163 820</b>			
<b>SUBVENII DE LA ALTE NIVELE ADMINISTRATIVE PUBLICE (42.10+ 43.10)</b>	<b>00.18</b>	<b>3 581 790</b>	<b>1 588 200</b>	<b>1 163 820</b>		<b>1 163 820</b>		<b>1 163 820</b>			
<b>SUBVENII DE LA ALTE ADMINISTRATII (43.10.14 la 43.10.37)</b>	<b>43.10</b>	<b>3 581 790</b>	<b>1 588 200</b>	<b>1 163 820</b>		<b>1 163 820</b>		<b>1 163 820</b>			
Subventii din bugetele locale pentru finantarea cheltuielilor de capital din domeniul sanatatii	43.10.14	581 790	324 200	116 820		116 820		116 820			
Sume din veniturile proprii ale Ministerului Sanatatii catre bugetele locale pentru finantarea investitiilor in sanatate (43.10.17.01 la 43.10.17.03)	43.10.17	3 000 000	1 264 000	1 047 000		1 047 000		1 047 000			
Sume din veniturile proprii ale Ministerului Sanatatii catre bugetele locale pentru finantarea aparaturii medicale si echipamentelor de comunicatii in urgenta in sanatate	43.10.17.01	1 264 000	1 264 000	1 047 000		1 047 000		1 047 000			
Sume din veniturile proprii ale Ministerului Sanatatii catre bugetele locale pentru finantarea reparatiilor capitale in sanatate	43.10.17.02	1 199 000									
Sume din veniturile proprii ale Ministerului Sanatatii catre bugetele locale pentru finantarea altor investitii in sanatate	43.10.17.03	537 000									



Ordonator principal de credite



Conducator compartiment financiar



**CONTUL DE EXECUTIE A BUGETULUI  
INSTITUTIILOR PUBLICE SI ACTIVITATILOR FINANTATE INTEGRAL SAU  
PARTIAL DIN VENITURI PROPRII (DE SUBORDONARE LOCALA) - CHELTUIELI**

La data de 30.06.2020


Județul Harghita  
Municipiul Gheorgheni

Anexa 11


- lei -

Explicatii	Cod	Credite de angajament		Credite bugetare		Angajamente		Plati efectuate	Angaj. de platit	Cheltuieli efective
		Anuale	Trimestriale	Anuale	Trimestriale	Bugetare	Legale			
<b>TOTAL CHELTUIELI (50.10+ 59.10+ 63.10+ 69.10+ 79.10+ 88.10)</b>	<b>49.10</b>	<b>769 200</b>	<b>434 300</b>	<b>58 843 410</b>	<b>33 409 060</b>	<b>26 926 533</b>	<b>26 926 503</b>	<b>22 699 519</b>	<b>4 226 984</b>	<b>20 185 273</b>
<b>Partea a III- a CHELTUIELI SOCIAL- CULTURALE (65.10+ 66.10- 67.10+ 68.10)</b>	<b>63.10</b>	<b>769 200</b>	<b>434 300</b>	<b>44 324 130</b>	<b>25 143 340</b>	<b>20 290 124</b>	<b>20 290 094</b>	<b>16 182 634</b>	<b>4 107 460</b>	<b>16 875 661</b>
<b>Invatamant (65.10.02 la 65.10.50)</b>	<b>65.10</b>	<b>769 200</b>	<b>434 300</b>	<b>1 700 490</b>	<b>904 890</b>	<b>270 071</b>	<b>270 071</b>	<b>270 056</b>	<b>15</b>	<b>270 604</b>
Invatamant prescolar si primar (65.10.03.01+ 65.10.03.02)	65.10.03			480 490	277 890	79 796	79 796	79 796		71 258
Invatamant prescolar	65.10.03.01			438 000	251 000	62 925	62 925	62 925		56 817
Invatamant primar	65.10.03.02			42 490	26 890	16 871	16 871	16 871		14 441
Invatamant secundar (65.10.04.01 la 65.10.04.03)	65.10.04			133 000	89 000					
Invatamant secundar inferior	65.10.04.01			133 000	89 000					
Servicii auxiliare pentru educatie (65.10.11.02 la 65.10.11.30)	65.10.11	<b>769 200</b>	<b>434 300</b>	<b>1 087 000</b>	<b>538 000</b>	<b>190 275</b>	<b>190 275</b>	<b>190 260</b>	<b>15</b>	<b>199 346</b>
Internate si cantine pentru elevi	65.10.11.03	<b>520 050</b>	<b>272 450</b>	<b>816 850</b>	<b>427 050</b>	<b>146 633</b>	<b>146 633</b>	<b>146 618</b>	<b>15</b>	<b>152 794</b>
Alte servicii auxiliare	65.10.11.30	<b>249 150</b>	<b>161 850</b>	<b>270 150</b>	<b>110 950</b>	<b>43 642</b>	<b>43 642</b>	<b>43 642</b>		<b>46 552</b>
<b>Sanatate (66.10.06 la 66.10.50)</b>	<b>66.10</b>			<b>38 245 250</b>	<b>21 554 610</b>	<b>17 097 082</b>	<b>17 097 082</b>	<b>13 799 029</b>	<b>3 298 053</b>	<b>14 330 458</b>
Servicii medicale in unitati sanitare cu paturi (66.10.06.01+ 66.10.06.03)	66.10.06			38 245 250	21 554 610	17 097 082	17 097 082	13 799 029	3 298 053	14 330 458
Spitale generale	66.10.06.01			38 245 250	21 554 610	17 097 082	17 097 082	13 799 029	3 298 053	14 330 458
<b>Cultura, recreere si religie (67.10.03 la 67.10.50)</b>	<b>67.10</b>			<b>4 378 390</b>	<b>2 683 840</b>	<b>2 922 971</b>	<b>2 922 941</b>	<b>2 113 549</b>	<b>809 392</b>	<b>2 274 599</b>
Servicii culturale (67.10.03.03 la 67.10.03.30)	67.10.03			3 383 450	1 924 800	2 314 883	2 314 853	1 541 822	773 031	1 685 582
Muzee	67.10.03.03			584 000	336 300	274 654	274 654	274 654		334 993
Institutiile publice de spectacole si concerte	67.10.03.04			1 646 020	1 039 010	1 482 740	1 482 740	895 226	587 514	954 330
Casa de cultura	67.10.03.06			644 940	257 090	367 075	367 045	186 040	181 005	196 553
Alte servicii culturale	67.10.03.30			508 490	292 400	190 414	190 414	185 902	4 512	199 706
Servicii recreative si sportive (67.10.05.01)	67.10.05			994 940	759 040	608 088	608 088	571 727	36 361	589 017
Sport	67.10.05.01			994 940	759 040	608 088	608 088	571 727	36 361	589 017
<b>Partea a IV- a SERVICIILOR SI DEZVOLTARE PUBLICA, LOCUINTE, MEDIU SI APE (70.10+ 74.10)</b>	<b>69.10</b>			<b>14 519 280</b>	<b>8 265 720</b>	<b>6 636 409</b>	<b>6 636 409</b>	<b>6 516 885</b>	<b>119 524</b>	<b>3 309 612</b>
<b>Locuinta, servicii si dezvoltare publica (70.10.03 la 70.10.50)</b>	<b>70.10</b>			<b>14 519 280</b>	<b>8 265 720</b>	<b>6 636 409</b>	<b>6 636 409</b>	<b>6 516 885</b>	<b>119 524</b>	<b>3 309 612</b>
Alte servicii in domeniile locuintelor, serviciilor si dezvoltarii comunale	70.10.50			14 519 280	8 265 720	6 636 409	6 636 409	6 516 885	119 524	3 309 612
<b>EXCEDENT (98.10.96+ 98.10.97)</b>	<b>98.10</b>			<b>257 590</b>						
Excedentul sectiunii de dezvoltare	98.10.97			257 590						
<b>DEFICIT (99.10.96+ 99.10.97)</b>	<b>99.10</b>			<b>6 435 120</b>						
Deficitul sectiunii de functionare	99.10.96			6 435 120						
Deficitul sectiunii de dezvoltare	99.10.97			158 380						
<b>SECTIUNEA DE FUNCTIONARE</b>										
<b>TOTAL CHELTUIELI (50.10+ 59.10+ 63.10+ 69.10+ 79.10+ 88.10)</b>	<b>49.10</b>	<b>695 300</b>	<b>360 400</b>	<b>52 652 150</b>	<b>30 454 500</b>	<b>25 441 644</b>	<b>25 441 614</b>	<b>22 451 375</b>	<b>2 990 239</b>	<b>19 884 374</b>

*Finansa h*  
*la HCL-122/2020*




Explicatii	Cod	Credite de angajament		Credite bugetare		Angajamente		Plati efectuate	Ang.leg. de platit	Cheltuieli efective	
		Anuale	Trimestriale	Anuale	Trimestriale	Bugetare	Legale				
<b>Partea a III - a CHELTUIELI SOCIAL- CULTURALE (65.10+ 66.10+ 67.10+ 68.10)</b>	<b>A</b>	<b>B</b>	<b>1</b>	<b>2</b>	<b>3</b>	<b>4</b>	<b>5</b>	<b>6</b>	<b>7</b>	<b>8</b>	<b>9</b>
Invatamant prescolar si primar (65.10.03.01 + 65.10.03.02)	65.10	695 300	360 400	39 871 650	23 010 260	19 053 379	19 053 349	16 182 634	2 870 715	16 598 869	258 517
Invatamant prescolar	65.10.C3			1 601 590	868 390	270 071	270 071	270 056			70 570
Invatamant primar	65.10.C3.01			455 490	252 890	79 796	79 796	79 796			56 129
Invatamant secundar (65.10.04.01 la 65.10.04.03)	65.10.C3.02			42 490	26 890	16 871	16 871	16 871			14 441
Invatamant secundar inferior	65.10.C4			133 000	89 000						
Servicii auxiliare pentru educatie (65.10.11.02 la 65.10.11.30)	65.10.11	695 300	360 400	1 013 100	526 500	190 275	190 275	190 260	15	187 947	
Internate si cantine pentru elevi	65.10.11.03	520 050	272 450	816 850	427 050	146 633	146 633	146 618	15	142 955	
Alte servicii auxiliare	65.10.11.30	175 250	87 950	196 250	99 450	43 642	43 642	43 642		44 992	
<b>Sanatate (36.10.06 la 66.10.50)</b>	<b>66.10</b>			<b>33 909 670</b>	<b>19 476 030</b>	<b>15 860 337</b>	<b>15 860 337</b>	<b>13 799 029</b>	<b>2 061 308</b>	<b>14 116 659</b>	
Servicii medicale in unitati sanitare cu paturi (66.10.06.01 + 66.10.06.03)	66.10.06			33 909 670	19 476 030	15 860 337	15 860 337	13 799 029	2 061 308	14 116 659	
Spitalie generale	66.10.06.01			33 909 670	19 476 030	15 860 337	15 860 337	13 799 029	2 061 308	14 116 659	
<b>Cultura, recreere si religie (67.10.03 la 67.10.50)</b>	<b>67.10</b>			<b>4 360 390</b>	<b>2 665 840</b>	<b>2 922 971</b>	<b>2 922 941</b>	<b>2 113 549</b>	<b>809 392</b>	<b>2 223 693</b>	
Servicii culturale (67.10.03.03 la 67.10.03.30)	67.10.03			3 365 450	1 906 800	2 314 883	2 314 853	1 541 822	773 031	1 653 121	
Muzee	67.10.03.03			584 000	336 300	274 654	274 654	274 654		309 678	
Instituti publice de spectacole si concerte	67.10.03.04			1 646 020	1 039 010	1 482 740	1 482 740	895 226	587 514	950 052	
Case de cultura	67.10.03.06			644 940	257 090	367 075	367 045	186 040	181 005	195 319	
Alte servicii culturale	67.10.03.30			490 490	274 400	190 414	190 414	185 902	4 512	198 072	
Servicii recreative s sportive (67.10.05.01)	67.10.05			994 940	759 040	608 088	608 088	571 727	36 361	570 572	
Sport	67.10.05.01			994 940	759 040	608 088	608 088	571 727	36 361	570 572	
<b>Partea a IV - a SERVICII SI DEZVOLTARE PUBLICA, LOCUINTE, MEDIU SI APE (70.10+ 74.10)</b>	<b>70.10</b>			<b>12 780 500</b>	<b>7 444 240</b>	<b>6 388 265</b>	<b>6 388 265</b>	<b>6 268 741</b>	<b>119 524</b>	<b>3 285 505</b>	
Locuinte, servicii si dezvoltare publica (70.10.03 la 70.10.50)	70.10			12 780 500	7 444 240	6 388 265	6 388 265	6 268 741	119 524	3 285 505	
Alte servicii in domeniile locuintelor, serviciilor si dezvoltarii comunale	70.10.50			12 780 500	7 444 240	6 388 265	6 388 265	6 268 741	119 524	3 285 505	
<b>EXCEDENT (98.10.36+ 98.10.97)</b>	<b>98.10</b>			<b>257 590</b>							
Excedentul sectiunii de dezvoltare	98.10.97			257 590							
<b>DEFICIT (99.10.96+ 99.10.97)</b>	<b>99.10</b>			<b>6 435 120</b>							
Deficitul sectiunii de functionare	99.10.96			6 435 120							
Deficitul sectiunii de dezvoltare	99.10.97			158 380							
<b>SECTIUNEA DE DEZVOLTARE</b>											
<b>TOTAL CHELTUIELI (50.10+ 59.10+ 63.10+ 69.10+ 79.10+ 88.10)</b>	<b>49.10</b>	<b>73 900</b>	<b>73 900</b>	<b>6 191 260</b>	<b>2 954 560</b>	<b>1 484 889</b>	<b>1 484 889</b>	<b>248 144</b>	<b>1 236 745</b>	<b>300 899</b>	
<b>Partea a III - a CHELTUIELI SOCIAL- CULTURALE (65.10+ 66.10+ 67.10+ 68.10)</b>	<b>63.10</b>	<b>73 900</b>	<b>73 900</b>	<b>4 452 480</b>	<b>2 133 080</b>	<b>1 236 745</b>	<b>1 236 745</b>		<b>1 236 745</b>	<b>276 792</b>	
<b>Invatamant (65.10.02 la 65.10.50)</b>	<b>65.10</b>	<b>73 900</b>	<b>73 900</b>	<b>98 900</b>	<b>36 500</b>					<b>12 087</b>	
Invatamant prescolar si primar (65.10.03.01 + 65.10.03.02)	65.10.03			25 000	25 000					688	
Invatamant prescolar	65.10.03.01			25 000	25 000					688	
Servicii auxiliare pentru educatie (65.10.11.02 la 65.10.11.30)	65.10.11			73 900	11 500					11 399	
Internate si cantine pentru elevi	65.10.11.03			73 900						9 839	
Alte servicii auxiliare	65.10.11.30			73 900	11 500					1 560	
<b>Sanatate (66.10.06 la 66.10.50)</b>	<b>66.10</b>			<b>4 335 580</b>	<b>2 078 580</b>	<b>1 236 745</b>	<b>1 236 745</b>		<b>1 236 745</b>	<b>213 799</b>	
Servicii medicale in unitati sanitare cu paturi (66.10.06.01 + 66.10.06.03)	66.10.06			4 335 580	2 078 580	1 236 745	1 236 745		1 236 745	213 799	
Spitalie generale	66.10.06.01			4 335 580	2 078 580	1 236 745	1 236 745		1 236 745	213 799	




Explicatii	Cod	Credite de angajament		Credite bugetare		Angajamente		Plati efectuate	Ang.leg. de platit	Cheltuieli efective
		Anuale	Trimestriale	Anuale	Trimestriale	Bugetare	Legale			
		1	2	3	4	5	6	7	8	9
<b>Cultura, recreere si religie (67.10.03 la 67.10.50)</b>	<b>67.10</b>			<b>18 000</b>	<b>18 000</b>					<b>50 906</b>
<b>Servicii culturale (67.10.03.03 la 67.10.03.30)</b>	<b>67.10.03</b>			<b>18 000</b>	<b>18 000</b>					<b>32 461</b>
Muzee	67.10.03.03									25 315
Instituti publice de spectacole si concerte	67.10.03.04									4 278
Case de cultura	67.10.03.06									1 234
Alte servicii culturale	67.10.03.30			<b>18 000</b>	<b>18 000</b>					1 634
Servicii recreative si sportive (67.10.05.01)	67.10.05									18 445
Sport	67.10.05.01									18 445
<b>Partea a IV-a SERVICII SI DEZVOLTARE PUBLICA, LOCUINTE, MEDIU SI APE (70.10+ 74.10)</b>	<b>70.10</b>			<b>1 738 780</b>	<b>821 480</b>	<b>248 144</b>	<b>248 144</b>	<b>248 144</b>		<b>24 107</b>
<b>Locuinte, servicii si dezvoltare publica (70.10.03 la 70.10.50)</b>	<b>70.10</b>			<b>1 738 780</b>	<b>821 480</b>	<b>248 144</b>	<b>248 144</b>	<b>248 144</b>		<b>24 107</b>
Alte servicii in domeniile locuintelor, serviciilor si dezvoltarii comunale	70.10.50			<b>1 738 780</b>	<b>821 480</b>	<b>248 144</b>	<b>248 144</b>	<b>248 144</b>		<b>24 107</b>
<b>EXCEDENT (98.10.96+ 98.10.97)</b>	<b>98.10</b>			<b>257 590</b>						
Excedentul sectiunii de dezvoltare	98.10.97			<b>257 590</b>						
<b>DEFICIT (99.10.96+ 99.10.97)</b>	<b>99.10</b>			<b>6 435 120</b>						
Deficitul sectiunii de functionare	99.10.96			<b>6 276 740</b>						
Deficitul sectiunii de dezvoltare	99.10.97			<b>158 380</b>						

Ordonator principal de credite

Conducator compartiment financiar






**CONTUL DE EXECUTIE A BUGETULUI CREDITELOR INTERNE - VENITURI**  
la data de 30.06.2020

Anexa 5  
Anexa 16  
la HCL nr 122/2020  
-lei-

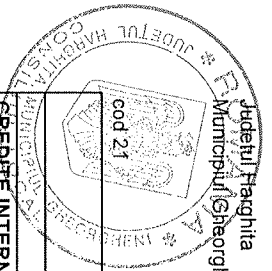
Explicatii	Cod	Prevederi		Drepturi constatate			Incasari realizate	Stingeri pe alte cai	Drepturi de incasat
		Anuale	Trimestriale	Total	Anii prec.	Anul curent			
A	B	1	2	3	4	5	6	7	8
TOTAL VENITURI (00.16)	00.01	985 210	103 610	53 005		53 005	53 005		
III. OPERATIUNI FINANCIARE (41.07)	00.16	985 210	103 610	53 005		53 005	53 005		
Alte operatiuni financiare (41.07.02)	41.07	985 210	103 610	53 005		53 005	53 005		
Sume aferente creditelor interne (41.07.02.01 la 41.07.02.14)	41.07.02	985 210	103 610	53 005		53 005	53 005		
Sume aferente creditelor interne	41.07.02.01	985 210	103 610	53 005		53 005	53 005		
VENITURILE SECTIUNII DE FUNCTIONARE (00.16)	00.01								
VENITURILE SECTIUNII DE DEZVOLTARE (00.16)	00.01	985 210	103 610	53 005		53 005	53 005		
III. OPERATIUNI FINANCIARE (41.07)	00.16	985 210	103 610	53 005		53 005	53 005		
Alte operatiuni financiare (41.07.02)	41.07	985 210	103 610	53 005		53 005	53 005		
Sume aferente creditelor interne (41.07.02.01 la 41.07.02.13)	41.07.02	985 210	103 610	53 005		53 005	53 005		
Sume aferente creditelor interne	41.07.02.01	985 210	103 610	53 005		53 005	53 005		

Ordonator principal de credite

Conducator compartiment financiar







**CONTUL DE EXECUTIE A BUGETULUI CREDITELOR INTERNE - CHELTUIELI**  
la data de 30.06.2020

Anexa 16  
- / - / -  
1a PCL-122/2020

Explicatii	Cod	Credite de angajament		Credite bugetare		Angajamente		Plati efectuate	Ang.leg. de platit	Cheltuieli efective	
		Anuale	Trimestriale	Anuale	Trimestriale	Bugetare	Legale				
	A	B	1	2	3	4	5	6	7	8	9
<b>CREDITE INTERNE CHELTUIELILE SECTIUNII DE DEZVOLTARE</b> (50.07+ 59.07+ 63.07+ 69.07+ 79.07)		49.07			985 210	743 080	53 005	53 005	53 005		
Partea a III- a CHELTUIELI SOCIAL- CULTURALE (65.07+ 66.07+ 67.07+ 68.07)		63.07			435 950	207 900	52 306	52 306	52 306		
Cultura, recreere si religie (67.07.03 la 67.07.50)		67.07			435 950	207 900	52 306	52 306	52 306		
Servicii recreative si sportive (67.07.05.01 la 67.07.05.03)		67.07.05			103 610	103 610	39 700	39 700	39 700		
Intretinere gradini publice, parcuri, zone verzi, baze sportive si de agrement		67.07.05.03			103 610	103 610	39 700	39 700	39 700		
Alte servicii in domeniile culturii, recreerii si religiei		67.07.50			332 340	104 290	12 606	12 606	12 606		
Partea IV- a SERVICIIL SI DEZVOLTARE PUBLICA, LOCUINTE, MEDIU SI APE (70.07+ 74.07)		69.07			549 260	535 180	699	699	699		
Locuinte, servicii si dezvoltare publica (70.07.03 la 70.07.50)		70.07			549 260	535 180	699	699	699		
Locuinte (70.07.03.01+ 70.07.03.30)		70.07.03			549 260	535 180	699	699	699		
Dezvoltarea sistemului de locuinte		70.07.03.01			549 260	535 180	699	699	699		
VII. REZERVE, EXCEDENT / DEFICIT (99.07)		96.07			104 290						
DEFICIT		99.07			104 290						
<b>SECTIUNEA DE FUNCTIONARE</b>											
<b>CREDITE INTERNE CHELTUIELILE SECTIUNII DE DEZVOLTARE</b> (50.07+ 59.07+ 63.07+ 69.07+ 79.07)		49.07			985 210	743 080	53 005	53 005	53 005		
Partea a III- a CHELTUIELI SOCIAL- CULTURALE (65.07+ 66.07+ 67.07+ 68.07)		63.07			435 950	207 900	52 306	52 306	52 306		
Cultura, recreere si religie (67.07.03 la 67.07.50)		67.07			435 950	207 900	52 306	52 306	52 306		
Servicii recreative si sportive (67.07.05.01 la 67.07.05.03)		67.07.05			103 610	103 610	39 700	39 700	39 700		
Intretinere gradini publice, parcuri, zone verzi, baze sportive si de agrement		67.07.05.03			103 610	103 610	39 700	39 700	39 700		
Alte servicii in domeniile culturii, recreerii si religiei		67.07.50			332 340	104 290	12 606	12 606	12 606		
Partea IV- a SERVICIIL SI DEZVOLTARE PUBLICA, LOCUINTE, MEDIU SI APE (70.07+ 74.07)		69.07			549 260	535 180	699	699	699		
Locuinte, servicii si dezvoltare publica (70.07.03 la 70.07.50)		70.07			549 260	535 180	699	699	699		
Locuinte (70.07.03.01+ 70.07.03.30)		70.07.03			549 260	535 180	699	699	699		
Dezvoltarea sistemului de locuinte		70.07.03.01			549 260	535 180	699	699	699		
VII. REZERVE, EXCEDENT / DEFICIT (99.07)		96.07			104 290						
DEFICIT		96.07			104 290						

Explicatii	Cod	Credite de angajament		Credite bugetare		Angajamente		Plati efectuate	Ang.leg. de platit	Cheltuieli efective
		Anuale	Trimestrale	Anuale	Trimestrale	Bugetare	Legale			
A	B	1	2	3	4	5	6	7	8	9
DEFICIT	99.07			104.290						

Ordonator principal de credite

Conducator compartiment financiar

