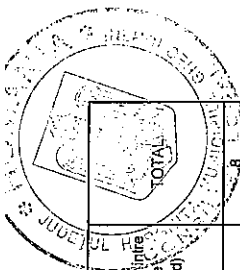


Amea 7 la
HCL 56/2020

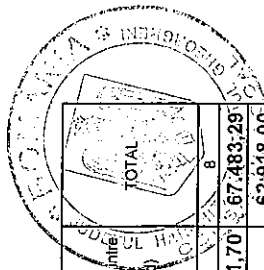
ADMINISTRATIJA JUDETEANĂ A
FINANTELOR PUBLICE HARGHITA
D G R F P
B R A S O V
31. MAR. 2020
NR. HRG-STZ
R795

**BUGETUL GENERAL AL UNITATII ADMINISTRATIV - TERITORIALE
PE ANUL 2020 SI ESTIMARI PENTRU ANII 2021-2023**

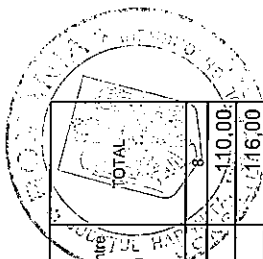
Explicatii	Cod	Bugetul local	Bugetul institutiilor publice finantate din venituri proprii si subventii din bugetul local	Bugetul institutiilor publice finantate din venituri proprii	Bugetul imprumuturilor externe si interne	Bugetul fondurilor externe nerambursabile	Total	Transferuri in beneficiu (se scad)	TOTAL
A	B	1	2	3	4	5	6	7	8
VENITURI TOTAL (02+ 18+ 19+ 20+ 23)	01/2020	93.044,71	52.352,58		985,21		146.382,50	331,70	146.050,80
	01/2021	87.918,00	51.510,00		1.034,00		140.462,00		140.462,00
	01/2022	91.383,00	54.085,00		1.086,00		146.554,00		146.554,00
	01/2023	95.730,00	56.787,00		1.140,00		153.657,00		153.657,00
Venituri curente (03+ 17)	02/2020	29.837,55	29.635,56				59.473,11		59.473,11
	02/2021	26.102,00	31.393,00				57.495,00		57.495,00
	02/2022	26.476,00	32.962,00				59.438,00		59.438,00
	02/2023	27.579,00	34.609,00				62.188,00		62.188,00
Venituri fiscale (04+ 06+ 09+ 10+ 11+ 16)	03/2020	27.869,78					27.869,78		27.869,78
	03/2021	24.034,00					24.034,00		24.034,00
	03/2022	24.303,00					24.303,00		24.303,00
	03/2023	25.297,00					25.297,00		25.297,00
Impozit pe venit, profit si castiguri din capital de la persoane juridice, din care:	04/2020								
	04/2021								
	04/2022								
	04/2023								
Impozit pe profit	05/2020								
	05/2021								
	05/2022								
	05/2023								
Impozit pe venit, profit si castiguri din capital de la persoane fizice, din care:	06/2020	11.716,70					11.716,70		11.716,70
	06/2021	10.839,00					10.839,00		10.839,00
	06/2022	11.237,00					11.237,00		11.237,00
	06/2023	11.785,00					11.785,00		11.785,00
Impozitul pe veniturile din transferul proprietatilor imobiliare din patrimoniul personal *)	07/2020	146,00					146,00		146,00
	07/2021	153,00					153,00		153,00
	07/2022	161,00					161,00		161,00
	07/2023	169,00					169,00		169,00
Cote si sume defalcate din impozitul pe venit	08/2020	11.570,70					11.570,70		11.570,70
	08/2021	10.686,00					10.686,00		10.686,00
	08/2022	11.076,00					11.076,00		11.076,00
	08/2023	11.616,00					11.616,00		11.616,00
Alte impozite pe venit, profit si castiguri din capital	09/2020								
	09/2021								
	09/2022								



Explicatii	Cod	Buzgetul local							Total	Transferuri catre bugete (se scad)
		1	2	3	4	5	6	7		
	B									
	09/2023									
Impozite si taxe pe proprietate	10/2020	5.559,08							5.559,08	
	10/2021	5.905,00							5.905,00	
	10/2022	6.201,00							6.201,00	
	10/2023	6.512,00							6.512,00	
Impozite si taxe pe bunuri si servicii (12+ 13+ 14+ 15)	11/2020	10.543,00							10.543,00	
	11/2021	7.236,00							7.236,00	
	11/2022	6.808,00							6.808,00	
	11/2023	6.940,00							6.940,00	
Sume defalcate din TVA	12/2020	8.795,00							8.795,00	
	12/2021	5.399,00							5.399,00	
	12/2022	4.879,00							4.879,00	
	12/2023	4.914,00							4.914,00	
Alte impozite si taxe generale pe bunuri si servicii	13/2020									
	13/2021									
	13/2022									
	13/2023									
Taxe pe servicii specifice	14/2020	12,00							12,00	
	14/2021	13,00							13,00	
	14/2022	14,00							14,00	
	14/2023	15,00							15,00	
Taxe pe utilizarea bunurilor, autorizarea utilizarii bunurilor sau pe desfasurarea de activitati	15/2020	1.736,00							1.736,00	
	15/2021	1.824,00							1.824,00	
	15/2022	1.915,00							1.915,00	
	15/2023	2.011,00							2.011,00	
Alte impozite si taxe fiscale	16/2020	51,00							51,00	
	16/2021	54,00							54,00	
	16/2022	57,00							57,00	
	16/2023	60,00							60,00	
Venituri nefiscale	17/2020	1.967,77	29.635,56						31.603,33	
	17/2021	2.068,00	31.393,00						33.461,00	
	17/2022	2.173,00	32.962,00						35.135,00	
	17/2023	2.282,00	34.609,00						36.891,00	
Venituri din capital	18/2020									
	18/2021									
	18/2022									
	18/2023									
Operatiuni financiare	19/2020	500,00					985,21		1.485,21	
	19/2021	525,00					1.034,00		1.559,00	
	19/2022	551,00					1.086,00		1.637,00	
	19/2023	579,00					1.140,00		1.719,00	



Explicatii	Cod	Bugetul local		Bugetul institutiilor publice finantate din venituri proprii si subventii din bugetul local	Bugetul institutiilor publice finantate din venituri proprii	Bugetul imprumuturilor externe si interne	Bugetul fondurilor externe nerambursabile	Total	Transferuri in alte bugete (se vede)	
		1	2						3	4
Subventii (21+ 22)	20/2020	45.097,97	22.717,02					67.814,99	331,70	67.483,29
	20/2021	42.801,00	20.117,00					62.918,00		62.918,00
	20/2022	44.941,00	21.123,00					66.064,00		66.064,00
	20/2023	47.187,00	22.178,00					69.365,00		69.365,00
Subventii de la bugetul de stat	21/2020	44.712,77						44.712,77		44.712,77
	21/2021	42.397,00						42.397,00		42.397,00
	21/2022	44.517,00						44.517,00		44.517,00
	21/2023	46.742,00						46.742,00		46.742,00
Subventii de la alte administratii	22/2020	385,20	22.717,02					23.102,22	331,70	22.770,52
	22/2021	404,00	20.117,00					20.521,00		20.521,00
	22/2022	424,00	21.123,00					21.547,00		21.547,00
	22/2023	445,00	22.178,00					22.623,00		22.623,00
Sume primite de la UE in contul platilor efectuate	23/2020	17.609,19						17.609,19		17.609,19
	23/2021	18.490,00						18.490,00		18.490,00
	23/2022	19.415,00						19.415,00		19.415,00
	23/2023	20.385,00						20.385,00		20.385,00
CHELTUIELI - TOTAL (25+ 36+ 37+ 40+ 41)	24/2020	93.108,55	58.526,29			985,21		152.620,05	331,70	152.288,35
	24/2021	87.918,00	51.510,00			1.034,00		140.462,00		140.462,00
	24/2022	91.383,00	54.085,00			1.086,00		146.554,00		146.554,00
	24/2023	95.730,00	56.787,00			1.140,00		153.657,00		153.657,00
Cheftuieli curente (26+ 27+ 28+ 29+ 30+ 31+ 32+ 33+ 34+ 35)	25/2020	48.583,52	53.067,33			985,21		102.636,06	331,70	102.304,36
	25/2021	47.164,00	49.282,00			1.034,00		97.480,00		97.480,00
	25/2022	49.407,00	51.802,00			1.086,00		102.295,00		102.295,00
	25/2023	51.764,00	54.446,00			1.140,00		107.350,00		107.350,00
Cheftuieli de personal	26/2020	9.250,75	30.787,21					40.037,96		40.037,96
	26/2021	9.710,00	32.889,00					42.599,00		42.599,00
	26/2022	10.195,00	33.713,00					43.908,00		43.908,00
	26/2023	10.705,00	34.552,00					45.257,00		45.257,00
Bunuri si servicii	27/2020	9.059,37	22.002,82					31.062,19		31.062,19
	27/2021	9.471,00	16.122,00					25.593,00		25.593,00
	27/2022	9.917,00	17.812,00					27.729,00		27.729,00
	27/2023	10.380,00	19.614,00					29.994,00		29.994,00
Dobanzi	28/2020	110,00						110,00		110,00
	28/2021	116,00						116,00		116,00
	28/2022	122,00						122,00		122,00
	28/2023	128,00						128,00		128,00
Subventii	29/2020	643,00						643,00		643,00
	29/2021	675,00						675,00		675,00
	29/2022	709,00						709,00		709,00
	29/2023	744,00						744,00		744,00
Fonduri de rezerva	30/2020	100,00						100,00		100,00
	30/2021	105,00						105,00		105,00



Explicatii	Cod	Bugetul local		Bugetul institutiilor publice finantate din venituri proprii si subventii din bugetul local		Bugetul institutiilor publice finantate din venituri proprii	Bugetul imprumuturilor externe si interne	Bugetul fondurilor externe nerambursabile	Total	Transferuri/intre bugete (se scad)	TOTAL
		1	2	3	4						
A	B										
	30/2022	110,00							110,00		110,00
	30/2023	116,00							116,00		116,00
Transferuri intre unitati ale administratiei publice	31/2020	7.541,44							7.541,44	331,70	7.209,74
	31/2021	4.420,00							4.420,00		4.420,00
	31/2022	4.640,00							4.640,00		4.640,00
	31/2023	4.874,00							4.874,00		4.874,00
Alte transferuri	32/2020										
	32/2021										
	32/2022										
	32/2023										
Proiecte cu finantare din Fonduri externe nerambursabile postaderare	33/2020	19.011,40					985,21		19.996,61		19.996,61
	33/2021	19.961,00					1.034,00		20.995,00		20.995,00
	33/2022	20.959,00					1.086,00		22.045,00		22.045,00
	33/2023	22.006,00					1.140,00		23.146,00		23.146,00
Asistenta sociala	34/2020	1.959,97	9,30						1.969,27		1.969,27
	34/2021	1.809,00							1.809,00		1.809,00
	34/2022	1.814,00							1.814,00		1.814,00
	34/2023	1.824,00							1.824,00		1.824,00
Alte cheltuieli	35/2020	907,59	268,00						1.175,59		1.175,59
	35/2021	897,00	271,00						1.168,00		1.168,00
	35/2022	941,00	277,00						1.218,00		1.218,00
	35/2023	987,00	280,00						1.267,00		1.267,00
Cheltuieli de capital	36/2020	44.008,03	5.208,96						49.216,99		49.216,99
	36/2021	40.211,00	2.228,00						42.439,00		42.439,00
	36/2022	41.406,00	2.283,00						43.689,00		43.689,00
	36/2023	43.367,00	2.341,00						45.708,00		45.708,00
Operatiuni financiare (38+ 39)	37/2020	517,00	250,00						767,00		767,00
	37/2021	543,00							543,00		543,00
	37/2022	570,00							570,00		570,00
	37/2023	599,00							599,00		599,00
Imprumuturi acordate	38/2020										
	38/2021										
	38/2022										
	38/2023										
Rambursari de credite externe si interne	39/2020	517,00	250,00						767,00		767,00
	39/2021	543,00							543,00		543,00
	39/2022	570,00							570,00		570,00
	39/2023	599,00							599,00		599,00
Plati efectuate in anii precedenti si recuperate in anul curent	40/2020										
	40/2021										
	40/2022										
	40/2023										

Explicatii	Cod	Bugetul local	Bugetul institutiilor publice finantate din venituri proprii si subventii din bugetul local	Bugetul institutiilor publice finantate din venituri proprii	Bugetul imprumuturilor externe si interne	Bugetul fondurilor externe nerambursabile	Total	Transferuri intre bugete (se scad)	TOTAL
A	B	1	2	3	4	5	6	7	8
Rezerve	41/2020								
	41/2021								
	41/2022								
	41/2023								
EXCEDENT/DEFICIT(01 - 24)	42/2020	-63,84	-6.173,71				-6.237,55		-6.237,55
	42/2021								
	42/2022								
	42/2023								

Ordonator principal de credite



Conducator compartiment financiar