


Anexa nr 5
la HCL-29/
2020

**BUGETUL GENERAL AL UNITATII ADMINISTRATIV - TERITORIALE
PE ANUL 2020 SI ESTIMARI PENTRU ANII 2021-2023**


- mii lei -

Explicatii	Cod	Bugetul local	Bugetul institutiilor publice finantate din venituri proprii si subventii din bugetul local	Bugetul institutiilor publice finantate din venituri proprii	Bugetul irrumaturilor externe si interne	Bugetul fondurilor externe nerambursabile	Total	Transferuri intre bugete (se scad)	TOTAL
A	B	1	2	3	4	5	6	7	8
VENITURI TOTAL (02+ 18+ 19+ 20+ 23)	01/2020	89.713,01	49.013,55		985,21		139.711,77		139.711,77
	01/2021	87.918,00	51.510,00		1.034,00		140.462,00		140.462,00
	01/2022	91.383,00	54.085,00		1.086,00		146.554,00		146.554,00
	01/2023	95.730,00	56.787,00		1.140,00		153.657,00		153.657,00
Venituri curente (03+ 17)	02/2020	29.505,85	29.628,23				59.134,08		59.134,08
	02/2021	26.102,00	31.393,00				57.495,00		57.495,00
	02/2022	26.476,00	32.962,00				59.438,00		59.438,00
	02/2023	27.579,00	34.609,00				62.188,00		62.188,00
Venituri fiscale (04+ 06+ 09+ 10+ 11+ 16)	03/2020	27.538,03					27.538,03		27.538,03
	03/2021	24.034,00					24.034,00		24.034,00
	03/2022	24.303,00					24.303,00		24.303,00
	03/2023	25.297,00					25.297,00		25.297,00
Impozit pe venit, profit si castiguri din capital de la persoane juridice, din care:	04/2020								
	04/2021								
	04/2022								
	04/2023								
Impozit pe profit	05/2020								
	05/2021								
	05/2022								
	05/2023								
Impozit pe venit, profit si castiguri din capital de la persoane fizice, din care:	06/2020	11.385,00					11.385,00		11.385,00
	06/2021	10.839,00					10.839,00		10.839,00
	06/2022	11.237,00					11.237,00		11.237,00
	06/2023	11.785,00					11.785,00		11.785,00
Impozitul pe veniturile din transferul proprietatilor imobiliare din patrimoniul personal *)	07/2020	146,00					146,00		146,00
	07/2021	153,00					153,00		153,00
	07/2022	161,00					161,00		161,00
	07/2023	169,00					169,00		169,00
Cote si sume defalcate din impozitul pe venit	08/2020	11.239,00					11.239,00		11.239,00
	08/2021	10.685,00					10.685,00		10.685,00
	08/2022	11.075,00					11.075,00		11.075,00
	08/2023	11.616,00					11.616,00		11.616,00
Alte impozite pe venit, profit si castiguri din capital	09/2020								
	09/2021								
	09/2022								






Explicatii	Cod	Bugetul local	Bugetul institutiilor publice finantate din venituri proprii si subventii din bugetul local	Bugetul institutiilor publice finantate din venituri proprii	Bugetul imprumuturilor externe si interne	Bugetul fondurilor externe nerambursabile	Total	Transferuri intre bugete (se scad)	TOTAL
A	B	1	2	3	4	5	6	7	8
	09/2023								
Impozite si taxe pe proprietate	10/2020	5.559,08					5.559,08		5.559,08
	10/2021	5.905,00					5.905,00		5.905,00
	10/2022	6.201,00					6.201,00		6.201,00
	10/2023	6.512,00					6.512,00		6.512,00
Impozite si taxe pe bunuri si servicii (12+ 13+ 14+ 15)	11/2020	10.543,00					10.543,00		10.543,00
	11/2021	7.236,00					7.236,00		7.236,00
	11/2022	6.808,00					6.808,00		6.808,00
	11/2023	6.940,00					6.940,00		6.940,00
Sume defalcate din TVA	12/2020	8.795,00					8.795,00		8.795,00
	12/2021	5.399,00					5.399,00		5.399,00
	12/2022	4.879,00					4.879,00		4.879,00
	12/2023	4.914,00					4.914,00		4.914,00
Alte impozite si taxe generale pe bunuri si servicii	13/2020								
	13/2021								
	13/2022								
	13/2023								
Taxe pe servicii specifice	14/2020	12,00					12,00		12,00
	14/2021	13,00					13,00		13,00
	14/2022	14,00					14,00		14,00
	14/2023	15,00					15,00		15,00
Taxe pe utilizarea bunurilor, autorizarea utilizarii bunurilor sau pe desfasurarea de activitati	15/2020	1.736,00					1.736,00		1.736,00
	15/2021	1.824,00					1.824,00		1.824,00
	15/2022	1.915,00					1.915,00		1.915,00
	15/2023	2.011,00					2.011,00		2.011,00
Alte impozite si taxe fiscale	16/2020	51,00					51,00		51,00
	16/2021	54,00					54,00		54,00
	16/2022	57,00					57,00		57,00
	16/2023	60,00					60,00		60,00
Venituri nefiscale	17/2020	1.967,77	29.628,23				31.596,00		31.596,00
	17/2021	2.068,00	31.393,00				33.461,00		33.461,00
	17/2022	2.173,00	32.962,00				35.135,00		35.135,00
	17/2023	2.282,00	34.609,00				36.891,00		36.891,00
Venituri din capital	18/2020								
	18/2021								
	18/2022								
	18/2023								
Operatiuni financiare	19/2020	500,00			985,21		1.485,21		1.485,21
	19/2021	525,00			1.034,00		1.559,00		1.559,00
	19/2022	551,00			1.086,00		1.637,00		1.637,00
	19/2023	579,00			1.140,00		1.719,00		1.719,00




Explicatii	Cod	Bugetul local	Bugetul institutiilor publice finantate din venituri proprii si subventii din bugetul local	Bugetul institutiilor publice finantate din venituri proprii	Bugetul imprumuturilor externe si interne	Bugetul fondurilor externe nerambursabile	Total	Transferuri intre bugete (se scad)	TOTAL
A	B	1	2	3	4	5	6	7	8
Subventii (21+ 22)	20/2020	42.097,97	19.385,32				61.483,29		61.483,29
	20/2021	42.801,00	20.117,00				62.918,00		62.918,00
	20/2022	44.941,00	21.123,00				66.064,00		66.064,00
	20/2023	47.187,00	22.178,00				69.365,00		69.365,00
Subventii de la bugetul de stat	21/2020	41.712,77					41.712,77		41.712,77
	21/2021	42.397,00					42.397,00		42.397,00
	21/2022	44.517,00					44.517,00		44.517,00
	21/2023	46.742,00					46.742,00		46.742,00
Subventii de la alte administratii	22/2020	385,20	19.385,32				19.770,52		19.770,52
	22/2021	404,00	20.117,00				20.521,00		20.521,00
	22/2022	424,00	21.123,00				21.547,00		21.547,00
	22/2023	445,00	22.178,00				22.623,00		22.623,00
Sume primite de la UE in contul platilor efectuate	23/2020	17.609,19					17.609,19		17.609,19
	23/2021	18.490,00					18.490,00		18.490,00
	23/2022	19.415,00					19.415,00		19.415,00
	23/2023	20.385,00					20.385,00		20.385,00
CHELTUIELI - TOTAL (25+ 36+ 37+ 40+ 41)	24/2020	89.776,85	55.191,08		985,21		145.953,14		145.953,14
	24/2021	87.528,00	51.510,00		1.034,00		140.072,00		140.072,00
	24/2022	90.975,00	54.085,00		1.086,00		146.146,00		146.146,00
	24/2023	95.304,00	56.787,00		1.140,00		153.231,00		153.231,00
Cheltuieli curente (26+ 27+ 28+ 29+ 30+ 31+ 32+ 33+ 34+ 35)	25/2020	45.251,82	53.056,32		985,21		99.293,35		99.293,35
	25/2021	46.774,00	49.553,00		1.034,00		97.361,00		97.361,00
	25/2022	48.999,00	51.820,00		1.086,00		101.905,00		101.905,00
	25/2023	51.338,00	54.408,00		1.140,00		106.886,00		106.886,00
Cheltuieli de personal	26/2020	9.250,75	30.787,21				40.037,96		40.037,96
	26/2021	9.710,00	30.249,00				39.959,00		39.959,00
	26/2022	10.195,00	30.052,00				40.247,00		40.247,00
	26/2023	10.705,00	31.056,00				41.761,00		41.761,00
Bunuri si servicii	27/2020	9.059,37	21.991,81				31.051,18		31.051,18
	27/2021	9.081,00	19.023,00				28.104,00		28.104,00
	27/2022	9.509,00	21.473,00				30.982,00		30.982,00
	27/2023	9.954,00	23.042,00				32.996,00		32.996,00
Dobanzi	28/2020	110,00					110,00		110,00
	28/2021	116,00					116,00		116,00
	28/2022	122,00					122,00		122,00
	28/2023	128,00					128,00		128,00
Subventii	29/2020	643,00					643,00		643,00
	29/2021	675,00					675,00		675,00
	29/2022	709,00					709,00		709,00
	29/2023	744,00					744,00		744,00
Fonduri de rezerva	30/2020	100,00					100,00		100,00
	30/2021	105,00					105,00		105,00



Explicatii	Cod	Bugetul local	Bugetul institutiilor publice finantate din venituri proprii si subventii din bugetul local	Bugetul institutiilor publice finantate din venituri proprii	Bugetul imprumuturilor externe si interne	Bugetul fondurilor externe nerambursabile	Total	Transferuri intre bugete (se scad)	TOTAL
A	B	1	2	3	4	5	Σ	7	8
Rezerve	41/2020								
	41/2021								
	41/2022								
	41/2023								
EXCEDENT/DEFICIT(01- 24)	42/2020	-63,84	-6.177,53				-6.241,37		-6.241,37
	42/2021	390,00					390,00		390,00
	42/2022	408,00					408,00		408,00
	42/2023	426,00					426,00		426,00

Ordonator principal de credite



Conducator compartiment financiar