

BUGETUL GENERAL AL UNITATII ADMINISTRATIV - TERRITORIALE


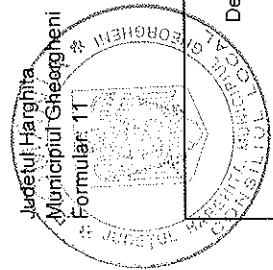
pe anul 2019 si estimari pentru anii 2020 - 2022


Cod rand	Denumirea indicatorilor	1	2	3	4	5	6=1+2+3+4+5	7	8=6+7
		Bugetul local	Bugetul institutiilor publice finantate din venituri proprii si subventii din bugetul local	Bugetul institutiilor publice finantate integral din venituri proprii	Bugetul imprumuturilor externe si interne	Bugetul fondurilor externe nerambursabile	Total	Transferuri intre bugete (se scad)	Total buget general
0									
01/2019	VENITURI TOTAL (rd.02+18+19+20+23)	64.061,28	49.750,82				113.812,10	7.361,39	106.450,71
01/2020		30.830,00	53.331,00				84.161,00	4.393,00	79.768,00
01/2021		32.736,00	55.981,00				88.717,00	4.593,00	84.124,00
01/2022		34.825,00	58.764,00				93.589,00	4.905,00	88.684,00
02/2019	Venituri curente (rd.03+17)	30.779,74	27.516,43				58.296,17		58.296,17
02/2020		30.356,00	32.886,00				63.242,00		63.242,00
02/2021		32.239,00	34.765,00				67.004,00		67.004,00
02/2022		34.303,00	36.445,00				70.748,00		70.748,00
03/2019	Venituri fiscale (rd.04+06+09+10+11+16)	28.834,74					28.834,74		28.834,74
03/2020		28.312,00					28.312,00		28.312,00
03/2021		30.090,00					30.090,00		30.090,00
03/2022		32.044,00					32.044,00		32.044,00
04/2019	Impozit pe venit, profit si castiguri din capital de la persoane juridice, din care:								
04/2020									
04/2021									
04/2022									
05/2019	Impozit pe profit								
05/2020									
05/2021									
05/2022									
06/2019	Impozit pe venit, profit si castiguri din capital de la persoane fizice, din care:	11.324,00					11.324,00		11.324,00
06/2020		8.956,00					8.956,00		8.956,00
06/2021		9.382,00					9.382,00		9.382,00
06/2022		10.154,00					10.154,00		10.154,00
07/2019	Impozitul pe veniturile din transferul proprietatilor imobiliare din patrimoniul personal *)	146,00					146,00		146,00
07/2020		153,00					153,00		153,00
07/2021		161,00					161,00		161,00
07/2022		169,00					169,00		169,00
08/2019	Cote si sume defalcate din impozitul pe venit	11.178,00					11.178,00		11.178,00
08/2020		8.803,00					8.803,00		8.803,00
08/2021		9.221,00					9.221,00		9.221,00
08/2022		9.985,00					9.985,00		9.985,00
09/2019	Alte impozite pe venit, profit si castiguri din capital								
09/2020									

- mii lei -


24 DEC. 2019
13325

Anexa 4
la HCL-202/2019







Denumirea indicatorilor	Cod rand	Bugetul local	Bugetul finantatilor publice finantate din venituri proprii si subvenții din bugetul local	Bugetul institutiilor publice finantate integral din venituri proprii	Bugetul imprumuturilor externe si interne	Bugetul fondurilor externe nerambursabile	Total	Transferuri între bugete (se scad)	Total buget general
A	0	1	2	3	4	5	6=1+2+3+4+5	7	8=6-7
	09/2021								
	09/2022								
Impozite si taxe pe proprietate	10/2019	6.200,00					6.200,00		6.200,00
	10/2020	6.510,00					6.510,00		6.510,00
	10/2021	6.836,00					6.836,00		6.836,00
	10/2022	7.178,00					7.178,00		7.178,00
Impozite si taxe pe bunuri si servicii (rd.12 la rd.15)	11/2019	11.250,74					11.250,74		11.250,74
	11/2020	12.783,00					12.783,00		12.783,00
	11/2021	13.806,00					13.806,00		13.806,00
	11/2022	14.643,00					14.643,00		14.643,00
Sume defalcate din TVA	12/2019	9.378,00					9.378,00		9.378,00
	12/2020	10.837,00					10.837,00		10.837,00
	12/2021	11.762,00					11.762,00		11.762,00
	12/2022	12.497,00					12.497,00		12.497,00
Alte impozite si taxe generate pe bunuri si servicii	13/2019								
	13/2020								
	13/2021								
	13/2022								
Taxe pe servicii specifice	14/2019	13,14					13,14		13,14
	14/2020	14,00					14,00		14,00
	14/2021	15,00					15,00		15,00
	14/2022	16,00					16,00		16,00
Taxe pe utilizarea bunurilor, autorizarea utilizarii bunurilor sau pe desfasurarea de activitati	15/2019	1.859,60					1.859,60		1.859,60
	15/2020	1.932,00					1.932,00		1.932,00
	15/2021	2.029,00					2.029,00		2.029,00
	15/2022	2.130,00					2.130,00		2.130,00
Alte impozite si taxe fiscale	16/2019	60,00					60,00		60,00
	16/2020	63,00					63,00		63,00
	16/2021	66,00					66,00		66,00
	16/2022	69,00					69,00		69,00
Venituri nefiscale	17/2019	1.945,00	27.516,43				29.461,43		29.461,43
	17/2020	2.044,00	32.886,00				34.930,00		34.930,00
	17/2021	2.149,00	34.765,00				36.914,00		36.914,00
	17/2022	2.259,00	36.445,00				38.704,00		38.704,00
Venituri din capital	18/2019	434,40					434,40		434,40
	18/2020								
	18/2021								
	18/2022								
Operatiuni financiare	19/2019	1.300,00					1.300,00		1.300,00
	19/2020								
	19/2021								
	19/2022								



Denumirea indicatorilor	Cod rand	Bugetul local	Bugetul institutiilor publice finantate din venituri proprii si subvenții din bugetul local	Bugetul institutiilor publice finantate integral din venituri proprii	Bugetul imprumuturilor externe si interne	Bugetul fondurilor externe nerambursabile	Total	Transferuri între bugete (se scad)	Total buget general
	0	1	2	3	4	5	6=1+2+3+4+5	7	8=5-7
Subvenții (rd.21 f.22)	20/2019	23.958,10	22.234,39				46.192,49	7.361,39	38.831,10
	20/2020	474,00	20.445,00				20.919,00	4.393,00	16.526,00
	20/2021	497,00	21.216,00				21.713,00	4.593,00	17.120,00
	20/2022	522,00	22.319,00				22.841,00	4.905,00	17.936,00
Subvenții de la bugetul de stat	21/2019	23.619,93					23.619,93		23.619,93
	21/2020	474,00					474,00		474,00
	21/2021	497,00					497,00		497,00
	21/2022	522,00					522,00		522,00
Subvenții de la alte administratii	22/2019	338,17	22.234,39				22.572,56	7.361,39	15.211,17
	22/2020		20.445,00				20.445,00	4.393,00	16.052,00
	22/2021		21.216,00				21.216,00	4.593,00	16.623,00
	22/2022		22.319,00				22.319,00	4.905,00	17.414,00
Sume primite de la UE in contul platilor efectuate	23/2019	7.589,04					7.589,04		7.589,04
	23/2020								
	23/2021								
	23/2022								
CHELTUIELI - TOTAL (rd.25+ 36+ 37+ 40+ 41)	24/2019	64.207,03	55.476,87		4.286,99		123.970,89	7.980,25	115.990,64
	24/2020	30.830,00	53.331,00				84.161,00	4.393,00	79.768,00
	24/2021	32.736,00	55.991,00				88.717,00	4.593,00	84.124,00
	24/2022	34.825,00	58.764,00				93.589,00	4.905,00	88.684,00
Cheltuieli curente (rd.26 la rd.35)	25/2019	38.630,96	51.604,51		4.286,99		94.522,46	7.980,25	86.542,21
	25/2020	30.242,00	51.704,00				81.946,00	4.393,00	77.553,00
	25/2021	32.119,00	54.273,00				86.392,00	4.593,00	81.799,00
	25/2022	34.177,00	56.970,00				91.147,00	4.905,00	86.242,00
Cheltuieli de personal	26/2019	8.766,94	29.644,10				38.411,04		38.411,04
	26/2020	10.715,00	30.744,00				41.459,00		41.459,00
	26/2021	11.063,00	32.278,00				43.341,00		43.341,00
	26/2022	11.474,00	33.891,00				45.365,00		45.365,00
Bunuri si servicii	27/2019	8.975,24	21.695,91				30.671,15		30.671,15
	27/2020	10.085,00	20.682,00				30.767,00		30.767,00
	27/2021	11.156,00	21.703,00				32.859,00		32.859,00
	27/2022	12.239,00	22.772,00				35.011,00		35.011,00
Dobanzi	28/2019	112,00					112,00		112,00
	28/2020	160,00					160,00		160,00
	28/2021	168,00					168,00		168,00
	28/2022	176,00					176,00		176,00
Subvenții	29/2019	929,95					929,95		929,95
	29/2020	1.800,00					1.800,00		1.800,00
	29/2021	1.850,00					1.850,00		1.850,00
	29/2022	1.900,00					1.900,00		1.900,00
Fonduri de rezerva	30/2019	27,64					27,64		27,64
	30/2020	300,00					300,00		300,00
	30/2021	400,00					400,00		400,00



Denumirea indicatorilor	Cod rand	Bugetul local	Bugetul institutiilor publice finantate din venituri proprii si subvenții din bugetul local	Bugetul institutiilor publice finantate integral din venituri proprii	Bugetul imprumuturilor externe si interne	Bugetul fondurilor externe nerambursabile	Total	Transferuri între bugete (se scad)	Total buget general
	0	1	2	3	4	5	6=1+2+3+4+5	7	8=6-7
A	30/2022	500,00					500,00		500,00
Transferuri între unitati ale administratiei publice	31/2019	7.794,11					7.794,11	7.980,25	-186,14
	31/2020	4.533,00					4.533,00	4.393,00	140,00
	31/2021	4.740,00					4.740,00	4.593,00	147,00
	31/2022	5.059,00					5.059,00	4.905,00	154,00
Alte transferuri	32/2019								
	32/2020								
	32/2021								
	32/2022								
Proiecte cu finantare din Fonduri externe nerambursabile postaderare	33/2019	8.913,78			-2.286,99		13.200,77		13.200,77
	33/2020								
	33/2021								
	33/2022								
Asistenta sociala	34/2019	2.208,50	14,50				2.223,00		2.223,00
	34/2020	1.807,00	15,00				1.822,00		1.822,00
	34/2021	1.856,00	16,00				1.872,00		1.872,00
	34/2022	1.897,00	17,00				1.914,00		1.914,00
Alte cheltuieli	35/2019	902,80	250,00				1.152,80		1.152,80
	35/2020	842,00	263,00				1.105,00		1.105,00
	35/2021	886,00	276,00				1.162,00		1.162,00
	35/2022	932,00	290,00				1.222,00		1.222,00
Cheltuieli de capital	36/2019	25.177,94	2.583,96				27.761,90		27.761,90
	36/2020		1.627,00				1.627,00		1.627,00
	36/2021		1.708,00				1.708,00		1.708,00
	36/2022		1.794,00				1.794,00		1.794,00
Operatiuni financiare (rd.38+ 39)	37/2019	560,00	1.300,00				1.860,00		1.860,00
	37/2020	588,00					588,00		588,00
	37/2021	617,00					617,00		617,00
	37/2022	648,00					648,00		648,00
Imprumuturi acordate	38/2019								
	38/2020								
	38/2021								
	38/2022								
Rambursari de credite externe si interne	39/2019	560,00	1.300,00				1.860,00		1.860,00
	39/2020	588,00					588,00		588,00
	39/2021	617,00					617,00		617,00
	39/2022	648,00					648,00		648,00
Plati efectuate in anii precedenti si recuperate in anul curent	40/2019	-161,87	-11,60				-173,47		-173,47
	40/2020								
	40/2021								
	40/2022								
Rezerve	41/2019								



Denumirea indicatorilor	Cod rand	Bugetul local	Bugetul institutiilor publice finanțate din venituri proprii și subvenții din bugetul local	Bugetul institutiilor publice finanțate integral din venituri proprii	Bugetul împrumuturilor externe și interne	Bugetul fondurilor externe nerambursabile	Total	Transferuri între bugete (se scad)	Total buget general
	0	1	2	3	4	5	6=1+2+3+4+5	7	8=6-7
A	41/2020								
	41/2021								
	41/2022								
EXCEDENT(+)/DEFICIT(-) 1) (rd.01- rd.24)	42/2019	-145,75	-6.726,05		-4.286,99		-10.158,79	-618,86	-9.539,93
	42/2020								
	42/2021								
	42/2022								

ORDONATOR PRINCIPAL DE CREDITE

